
МІНІСТЕРСТВО ФІНАНСІВ УКРАЇНИ

Бюджет України 2 2

*Статистичний
збірник*

КИЇВ 2021

Міністерство фінансів України
Ministry of Finance of Ukraine

Бюджет України
Budget of Ukraine

2020

Статистичний збірник
Statistical publication

КИЇВ - 2021

KYIV - 2021

Статистичний збірник: «Бюджет України 2020» підготовлено відділом статистики державних фінансів Департаменту державного бюджету Міністерства фінансів України (телефон для довідок: +38 (044) 206-59-18).

У статистичному збірнику використана інформація Міністерства фінансів України, Державної казначейської служби України, Державної служби статистики України, Пенсійного фонду України, Фонду загальнообов'язкового державного соціального страхування України на випадок безробіття, Фонду соціального страхування України.

Умовні позначення, що використані у збірнику:

тире (–) – явище було відсутнє;

крапки (...) – відомості відсутні;

нуль (0; 0,00) – явище мало місце, але у розмірах менших за ті, що відображені відповідно до розрядності таблиці;

символ (x) – заповнення недоцільне;

«у тому числі» – означає, що наводяться всі доданки загальної суми;

«з них» – означає, що наводяться не всі доданки загальної суми.

Statistical publication «Budget of Ukraine 2020» prepared by the government finance statistics division of the State budget Department of the Ministry of Finance of Ukraine (for more information call: +38 (044) 206-59-18).

The information used in the statistical publication provided by the Ministry of Finance of Ukraine, the State Treasury of Ukraine, the State Statistics Service of Ukraine, the Pension Fund of Ukraine, the Unemployment Social Insurance Fund of Ukraine and the Social Insurance Fund of Ukraine.

Conventional symbols used in the publication:

dash (–) – not observed;

dots (...) – not available;

zero (0; 0,00) – data are very low for the used units of measure;

symbol (x) – not applicable;

«including» – all components of the total sum are given;

«of which » – not all components of the total sum are given.

З М І С Т C O N T E N T S

стор. / page

Розділ 1. Основні бюджетні показники *Chapter 1. Basic budget indicators*

1.1. Зведений, Державний та місцеві бюджети України у 1992-2020 роках <i>Consolidated, State and local budgets of Ukraine in 1992-2020</i>	9
Діаграма 1. Доходи Зведеного бюджету України за видами бюджетів <i>Diagram 1. Consolidated budget of Ukraine revenue by type of budget</i>	15
Діаграма 2. Видатки Зведеного бюджету України за видами бюджетів <i>Diagram 2. Consolidated budget of Ukraine expenditure by type of budget</i>	15
Діаграма 3. Бюджетоутворюючі доходи Державного бюджету України у 2020 році <i>Diagram 3. Budgeting revenues of the State budget of Ukraine in 2020</i>	16
Діаграма 4. Бюджетоутворюючі доходи місцевих бюджетів України у 2020 році <i>Diagram 4. Budgeting revenues of the local budgets of Ukraine in 2020</i>	16
1.2. Розподіл доходів та видатків за бюджетами у 2016-2020 роках (без міжбюджетних трансфертів) <i>Distribution of revenue and expenditure between the budgets in 2016-2020 (excluding inter-budgetary transfers)</i>	17
1.3. Державний та гарантований державою борг у 2016-2020 роках <i>State debt and debt guaranteed by the state in 2016-2020</i>	21
1.4. Операції сектору загального державного управління у 1993-2020 роках <i>General government operations in 1993-2020</i>	23

Розділ 2. Показники Зведеного бюджету України *Chapter 2. Indicators of the Consolidated Budget of Ukraine*

2.1. Доходи Зведеного бюджету України <i>Consolidated budget of Ukraine revenue</i>	25
2.2. Структура доходів Зведеного бюджету України <i>Consolidated budget of Ukraine revenue structure</i>	29
2.3. Видатки Зведеного бюджету України <i>Consolidated budget of Ukraine expenditure</i>	32
2.4. Структура видатків Зведеного бюджету України <i>Consolidated budget of Ukraine expenditure structure</i>	35
Діаграма 5. Структура доходів Зведеного бюджету України у 2020 році <i>Diagram 5. Consolidated budget of Ukraine revenue structure in 2020</i>	38
Діаграма 6. Структура видатків Зведеного бюджету України у 2020 році <i>Diagram 6. Consolidated budget of Ukraine expenditure structure in 2020</i>	38
2.5. Кредитування Зведеного бюджету України за функціональною класифікацією видатків та кредитування <i>Consolidated budget of Ukraine net lending by functional classification of expenditure and lending</i>	39
2.6. Доходи Зведеного бюджету України за видами бюджетів <i>Consolidated budget of Ukraine revenue by type of budget</i>	40
2.7. Розподіл основних доходів Зведеного бюджету України за видами бюджетів <i>Distribution of the main revenues of the Consolidated budget of Ukraine by type of budget</i>	50
2.8. Структура основних доходів Зведеного бюджету України за видами бюджетів <i>Structure of the main revenues of the Consolidated budget of Ukraine by type of budget</i>	59
2.9. Видатки Зведеного бюджету України за видами бюджетів <i>Consolidated budget of Ukraine expenditure by type of budget</i>	68
2.10. Розподіл основних видатків Зведеного бюджету України за видами бюджетів <i>Distribution of the main expenditures of the Consolidated budget of Ukraine by type of budget</i>	79

2.11. Структура основних видатків Зведеного бюджету України за видами бюджетів <i>Structure of the main expenditures of the Consolidated budget of Ukraine by type of budget</i>	90
2.12. Видатки Зведеного бюджету України за економічною бюджетною класифікацією <i>Consolidated budget of Ukraine expenditure by economic budget classification</i>	101
2.13. Структура видатків Зведеного бюджету України за економічною бюджетною класифікацією <i>Consolidated budget of Ukraine expenditure structure by economic budget classification</i>	103
2.14. Видатки Зведеного бюджету України на фінансування загальнодержавних функцій за економічною бюджетною класифікацією <i>Consolidated budget of Ukraine expenditure on general public services by economic budget classification</i>	105
2.15. Структура видатків Зведеного бюджету України на фінансування загальнодержавних функцій за економічною бюджетною класифікацією <i>Structure of the Consolidated budget of Ukraine expenditure on general public services by economic budget classification</i>	107
2.16. Видатки Зведеного бюджету України на фінансування оборони за економічною бюджетною класифікацією <i>Consolidated budget of Ukraine expenditure on defence by economic budget classification</i>	109
2.17. Структура видатків Зведеного бюджету України на фінансування оборони за економічною бюджетною класифікацією <i>Structure of the Consolidated budget of Ukraine expenditure on defence by economic budget classification</i>	111
2.18. Видатки Зведеного бюджету України на фінансування громадського порядку, безпеки та судової влади за економічною бюджетною класифікацією <i>Consolidated budget of Ukraine expenditure on public order, safety and judiciary by economic budget classification</i>	113
2.19. Структура видатків Зведеного бюджету України на фінансування громадського порядку, безпеки та судової влади за економічною бюджетною класифікацією <i>Structure of the Consolidated budget of Ukraine expenditure on public order, safety and judiciary by economic budget classification</i>	115
2.20. Видатки Зведеного бюджету України на фінансування економічної діяльності за економічною бюджетною класифікацією <i>Consolidated budget of Ukraine expenditure on economic affairs by economic budget classification</i>	117
2.21. Структура видатків Зведеного бюджету України на фінансування економічної діяльності за економічною бюджетною класифікацією <i>Structure of the Consolidated budget of Ukraine expenditure on economic affairs by economic budget classification</i>	119
2.22. Видатки Зведеного бюджету України на фінансування охорони навколишнього середовища за економічною бюджетною класифікацією <i>Consolidated budget of Ukraine expenditure on environmental protection by economic budget classification</i>	121
2.23. Структура видатків Зведеного бюджету України на фінансування охорони навколишнього середовища за економічною бюджетною класифікацією <i>Structure of the Consolidated budget of Ukraine expenditure on environmental protection by economic budget classification</i>	123

2.24. Видатки Зведеного бюджету України на фінансування житлово-комунального господарства за економічною бюджетною класифікацією <i>Consolidated budget of Ukraine expenditure on housing and utilities by economic budget classification</i>	125
2.25. Структура видатків Зведеного бюджету України на фінансування житлово-комунального господарства за економічною бюджетною класифікацією <i>Structure of the Consolidated budget of Ukraine expenditure on housing and utilities by economic budget classification</i>	127
2.26. Видатки Зведеного бюджету України на фінансування охорони здоров'я за економічною бюджетною класифікацією <i>Consolidated budget of Ukraine expenditure on health by economic budget classification</i>	129
2.27. Структура видатків Зведеного бюджету України на фінансування охорони здоров'я за економічною бюджетною класифікацією <i>Structure of the Consolidated budget of Ukraine expenditure on health by economic budget classification</i>	131
2.28. Видатки Зведеного бюджету України на фінансування духовного та фізичного розвитку за економічною бюджетною класифікацією <i>Consolidated budget of Ukraine expenditure on cultural and physical development by economic budget classification</i>	133
2.29. Структура видатків Зведеного бюджету України на фінансування духовного та фізичного розвитку за економічною бюджетною класифікацією <i>Structure of the Consolidated budget of Ukraine expenditure on cultural and physical development by economic budget classification</i>	135
2.30. Видатки Зведеного бюджету України на фінансування освіти за економічною бюджетною класифікацією <i>Consolidated budget of Ukraine expenditure on education by economic budget classification</i>	137
2.31. Структура видатків Зведеного бюджету України на фінансування освіти за економічною бюджетною класифікацією <i>Structure of the Consolidated budget of Ukraine expenditure on education by economic budget classification</i>	139
2.32. Видатки Зведеного бюджету України на фінансування соціального захисту та соціального забезпечення за економічною бюджетною класифікацією <i>Consolidated budget of Ukraine expenditure on social protection by economic budget classification</i>	141
2.33. Структура видатків Зведеного бюджету України на фінансування соціального захисту та соціального забезпечення за економічною бюджетною класифікацією <i>Structure of the Consolidated budget of Ukraine expenditure on social protection by economic budget classification</i>	143
2.34. Фінансування Зведеного бюджету України за типом боргового зобов'язання <i>Consolidated budget of Ukraine financing by type of debt instrument</i>	145

Розділ 3. Показники Державного бюджету України
Chapter 3. Indicators of the State Budget of Ukraine

3.1. Доходи Державного бюджету України <i>State budget of Ukraine revenue</i>	146
3.2. Структура доходів Державного бюджету України <i>State budget of Ukraine revenue structure</i>	150
3.3. Видатки Державного бюджету України <i>State budget of Ukraine expenditure</i>	153
3.4. Структура видатків Державного бюджету України <i>State budget of Ukraine expenditure structure</i>	158

Діаграма 7. Структура доходів Державного бюджету України у 2020 році <i>Diagram 7. State budget of Ukraine revenue structure in 2020</i>	162
Діаграма 8. Структура видатків Державного бюджету України у 2020 році <i>Diagram 8. State budget of Ukraine expenditure structure in 2020</i>	162
3.5. Кредитування Державного бюджету України за функціональною класифікацією видатків та кредитування <i>State budget of Ukraine net lending by functional classification of expenditure and lending</i>	163
3.6. Видатки Державного бюджету України за економічною бюджетною класифікацією <i>State budget of Ukraine expenditure by economic budget classification</i>	164
3.7. Структура видатків Державного бюджету України за економічною бюджетною класифікацією <i>State budget of Ukraine expenditure structure by economic budget classification</i>	166
3.8. Фінансування Державного бюджету України за типом боргового зобов'язання <i>State budget of Ukraine financing by type of debt instrument</i>	168
Розділ 4. Основні показники місцевих бюджетів України <i>Chapter 4. Basic indicators of the Local Budgets of Ukraine</i>	
4.1. Доходи бюджетів Автономної Республіки Крим, областей, міст Києва та Севастополя <i>Revenue of the Autonomous Republic of Crimea, regions, cities of Kyiv and Sevastopol budgets</i>	169
4.2. Структура доходів бюджетів Автономної Республіки Крим, областей, міст Києва та Севастополя <i>Structure of revenue of the Autonomous Republic of Crimea, regions, cities of Kyiv and Sevastopol budgets</i>	173
4.3. Видатки бюджетів Автономної Республіки Крим, областей, міст Києва та Севастополя <i>Expenditure of the Autonomous Republic of Crimea, regions, cities of Kyiv and Sevastopol budgets</i>	176
4.4. Структура видатків бюджетів Автономної Республіки Крим, областей, міст Києва та Севастополя <i>Structure of expenditure of the Autonomous Republic of Crimea, regions, cities of Kyiv and Sevastopol budgets</i>	179
4.5. Видатки бюджетів Автономної Республіки Крим, областей, міст Києва та Севастополя (за напрямом видатків) <i>Expenditure of the Autonomous Republic of Crimea, regions, cities of Kyiv and Sevastopol budgets (by spending areas)</i>	181
4.6. Структура видатків бюджетів Автономної Республіки Крим, областей, міст Києва та Севастополя (за напрямом видатків) <i>Structure of expenditure of the Autonomous Republic of Crimea, regions, cities of Kyiv and Sevastopol budgets (by spending areas)</i>	182
4.7. Кредитування бюджетів Автономної Республіки Крим, областей, міст Києва та Севастополя України за функціональною класифікацією видатків та кредитування <i>Net lending of the Autonomous Republic of Crimea, regions, cities of Kyiv and Sevastopol budgets by functional classification of expenditures and lending</i>	183
4.8. Видатки бюджетів Автономної Республіки Крим, областей, міст Києва та Севастополя за економічною бюджетною класифікацією <i>Expenditure of the Autonomous Republic of Crimea, regions, cities of Kyiv and Sevastopol by economic budget classification</i>	184
4.9. Структура видатків бюджетів Автономної Республіки Крим, областей, міст Києва та Севастополя за економічною бюджетною класифікацією <i>Structure of expenditure of the Autonomous Republic of Crimea, regions, cities of Kyiv and Sevastopol by economic budget classification</i>	186

4.10. Фінансування бюджету Автономної Республіки Крим, областей, міст Києва та Севастополя за типом боргового зобов'язання <i>Financing of the Autonomous Republic of Crimea, regions, cities of Kyiv and Sevastopol by type of debt instrument</i>	188
4.11. Доходи бюджетів Автономної Республіки Крим, областей, міст Києва та Севастополя (враховуючи трансферти з державного бюджету) <i>Revenues of the Autonomous Republic of Crimea, regions, cities of Kyiv and Sevastopol (including transfers from the state budget)</i>	189
4.12. Доходи бюджетів Автономної Республіки Крим, областей, міст Києва та Севастополя (без трансфертів з державного бюджету) <i>Revenues of the Autonomous Republic of Crimea, regions, cities of Kyiv and Sevastopol (excluding transfers from the state budget)</i>	190
4.13. Видатки бюджетів Автономної Республіки Крим, областей, міст Києва та Севастополя (враховуючи трансферти до державного бюджету) <i>Expenditures of the Autonomous Republic of Crimea, regions, cities of Kyiv and Sevastopol (including transfers to the state budget)</i>	191
4.14. Видатки бюджетів Автономної Республіки Крим, областей, міст Києва та Севастополя (без трансфертів до державного бюджету) <i>Expenditures of the Autonomous Republic of Crimea, regions, cities of Kyiv and Sevastopol (excluding transfers to the state budget)</i>	192
Діаграма 9. Середній рівень доходів місцевих бюджетів на одну особу за регіонами України у 2018-2020 роках (без трансфертів з державного бюджету) <i>Diagram 9. Average local budgets revenue per capita by region of Ukraine in 2018-2020 (excluding transfers from the state budget)</i>	193
Діаграма 10. Середній рівень видатків місцевих бюджетів на одну особу за регіонами України у 2018-2020 роках (без трансфертів до державного бюджету) <i>Diagram 10. Average local budgets expenditure per capita by region of Ukraine in 2018-2020 (excluding transfers to the state budget)</i>	194
Діаграма 11. Регіональний розподіл доходів місцевих бюджетів у 2020 році <i>Diagram 11. Local budgets revenue distribution by region in 2020</i>	195
Діаграма 12. Регіональний розподіл видатків місцевих бюджетів у 2020 році <i>Diagram 12. Local budgets expenditure distribution by region in 2020</i>	195

Розділ 5. Місцеві бюджети України у розрізі регіонів
Chapter 5. Regional distribution of the Local Budgets of Ukraine

5.1. Місцеві бюджети Вінницької області <i>Local budgets of Vinnytsia region</i>	196
5.2. Місцеві бюджети Волинської області <i>Local budgets of Volyn region</i>	200
5.3. Місцеві бюджети Дніпропетровської області <i>Local budgets of Dnipropetrovsk region</i>	204
5.4. Місцеві бюджети Донецької області <i>Local budgets of Donetsk region</i>	208
5.5. Місцеві бюджети Житомирської області <i>Local budgets of Zhytomyr region</i>	212
5.6. Місцеві бюджети Закарпатської області <i>Local budgets of Zakarpattia region</i>	216
5.7. Місцеві бюджети Запорізької області <i>Local budgets of Zaporizhzhia region</i>	220
5.8. Місцеві бюджети Івано-Франківської області <i>Local budgets of Ivano-Frankivsk region</i>	224

5.9. Місцеві бюджети Київської області <i>Local budgets of Kyiv region</i>	228
5.10. Місцеві бюджети Кіровоградської області <i>Local budgets of Kirovohrad region</i>	232
5.11. Місцеві бюджети Луганської області <i>Local budgets of Luhansk region</i>	236
5.12. Місцеві бюджети Львівської області <i>Local budgets of Lviv region</i>	240
5.13. Місцеві бюджети Миколаївської області <i>Local budgets of Mykolaiv region</i>	244
5.14. Місцеві бюджети Одеської області <i>Local budgets of Odesa region</i>	248
5.15. Місцеві бюджети Полтавської області <i>Local budgets of Poltava region</i>	252
5.16. Місцеві бюджети Рівненської області <i>Local budgets of Rivne region</i>	256
5.17. Місцеві бюджети Сумської області <i>Local budgets of Sumy region</i>	260
5.18. Місцеві бюджети Тернопільської області <i>Local budgets of Ternopil region</i>	264
5.19. Місцеві бюджети Харківської області <i>Local budgets of Kharkiv region</i>	268
5.20. Місцеві бюджети Херсонської області <i>Local budgets of Kherson region</i>	272
5.21. Місцеві бюджети Хмельницької області <i>Local budgets of Khmelnytskyi region</i>	276
5.22. Місцеві бюджети Черкаської області <i>Local budgets of Cherkasy region</i>	280
5.23. Місцеві бюджети Чернівецької області <i>Local budgets of Chernivtsi region</i>	284
5.24. Місцеві бюджети Чернігівської області <i>Local budgets of Chernihiv region</i>	288
5.25. Місцеві бюджети м. Києва <i>Local budgets of Kyiv city</i>	292
Методологічні коментарі <i>Methodological comments</i>	296



Розділ 1. Основні бюджетні показники Chapter 1. Basic budget indicators

1.1. Зведений, Державний та місцеві бюджети України у 1992-2020 роках¹⁾

1.1. Consolidated, State and local budgets of Ukraine in 1992-2020¹⁾

(млн гривень)

(mln UAH)

	2016	2017	2018	2019	2020	
Зведений бюджет / Consolidated budget						
Доходи	782 859,5	1 016 969,5	1 184 290,8	1 289 849,2	1 376 673,8	Revenue
Видатки	835 832,1	1 056 973,1	1 250 189,5	1 372 350,6	1 595 395,9	Expenditure
Кредитування	1 841,3	2 122,1	1 893,0	4 762,7	5 736,8	Net lending
Дефіцит "-" / профіцит "+"	-54 813,9	-42 125,7	-67 791,8	-87 264,2	-224 458,8	Deficit "-" / surplus "+"
Державний бюджет / State budget						
Доходи	616 283,2	793 441,9	928 114,9	998 344,9	1 076 027,0	Revenue
в т.ч. трансферти з місцевих бюджетів	4 171,6	5 967,7	7 306,3	8 725,0	10 658,0	incl. transfers from local budgets
Видатки	684 883,7	839 453,0	985 851,8	1 075 122,1	1 288 121,3	Expenditure
в т.ч. трансферти до місцевих бюджетів	195 395,3	272 602,9	298 939,7	260 302,0	160 177,1	incl. transfers to local budgets
Кредитування	1 661,6	1 870,9	1 514,3	4 216,5	5 516,6	Net lending
Дефіцит "-" / профіцит "+"	-70 262,1	-47 882,1	-59 251,1	-80 993,7	-217 611,0	Deficit "-" / surplus "+"
Місцеві бюджети / Local budgets						
Доходи	366 143,1	502 098,3	562 421,8	560 531,3	471 481,9	Revenue
в т.ч. трансферти з державного бюджету	195 395,3	272 602,9	298 939,7	260 302,0	160 177,1	incl. transfers from state budget
Видатки	350 515,2	496 090,7	570 583,7	566 255,6	478 109,6	Expenditure
в т.ч. трансферти до державного бюджету	4 171,6	5 967,7	7 306,3	8 725,0	10 658,0	incl. transfers to state budget
Кредитування	179,8	251,2	378,8	546,2	220,2	Net lending
Дефіцит "-" / профіцит "+"	15 448,2	5 756,4	-8 540,6	-6 270,5	-6 847,9	Deficit "-" / surplus "+"
Довідково: ВВП (СНР 2008)	2 385 367	2 981 227	3 560 302	3 977 198	4 191 864	Reference: GDP (SNA 2008)

¹⁾ Дані наведено за методологією відповідних років.

¹⁾ Data are given in line with the methodology of the respective years.

<i>Продовження (млн гривень)</i>						<i>Continued (mln UAH)</i>
	2011	2012	2013	2014 ²⁾³⁾	2015	
Зведений бюджет / Consolidated budget						
Доходи	398 553,6	445 525,3	442 788,7	456 067,3	652 031,0	Revenue
Видатки	416 853,6	492 454,7	505 843,8	523 125,7	679 871,4	Expenditure
Кредитування	4 757,9	3 856,3	535,2	4 972,1	3 057,8	Net lending
Дефіцит "-" / профіцит "+"	-23 057,9	-50 785,7	-63 590,3	-72 030,5	-30 898,2	Deficit "-" / surplus "+"
Державний бюджет / State budget						
Доходи	314 616,9	346 054,0	339 226,9	357 084,2	534 694,8	Revenue
в т.ч. трансферти з місцевих бюджетів	2 718,6	1 342,5	1 609,3	2 118,0	3 144,0	incl. transfers from local budgets
Видатки	333 459,5	395 681,5	403 456,1	430 217,8	576 911,4	Expenditure
в т.ч. трансферти до місцевих бюджетів	94 875,0	124 459,6	115 848,3	130 600,9	173 980,0	incl. transfers to local budgets
Кредитування	4 715,0	3 817,7	477,5	4 919,3	2 950,9	Net lending
Дефіцит "-" / профіцит "+"	-23 557,6	-53 445,2	-64 706,7	-78 052,8	-45 167,5	Deficit "-" / surplus "+"
Місцеві бюджети / Local budgets						
Доходи	181 530,4	225 273,5	221 019,4	231 702,0	294 460,2	Revenue
в т.ч. трансферти з державного бюджету	94 875,0	124 459,6	115 848,3	130 600,9	173 980,0	incl. transfers from state budget
Видатки	180 987,8	222 575,3	219 845,3	225 626,8	280 084,0	Expenditure
в т.ч. трансферти до державного бюджету	2 718,6	1 342,5	1 609,3	2 118,0	3 144,0	incl. transfers to state budget
Кредитування	42,9	38,6	57,7	52,8	106,9	Net lending
Дефіцит "-" / профіцит "+"	499,7	2 659,5	1 116,4	6 022,3	14 269,3	Deficit "-" / surplus "+"
<i>Довідково:</i>						<i>Reference:</i>
<i>ВВП (СНР 2008)</i>	<i>1 349 178</i>	<i>1 459 096</i>	<i>1 522 657</i>	<i>1 586 915</i>	<i>1 988 544</i>	<i>GDP (SNA 2008)</i>

²⁾ З II кварталу 2014 року дані наведено без урахування тимчасово окупованої території Автономної Республіки Крим, м. Севастополь та тимчасово окупованих територій у Донецькій та Луганській областях.

³⁾ З урахуванням відшкодування ПДВ у сумі 6,9 млрд грн за рахунок випуску ОВДП.

²⁾ Starting Q2 2014 data exclude the temporarily occupied territory of the Autonomous Republic of Crimea, the city of Sevastopol and the temporarily occupied territories in the Donetsk and Luhansk regions.

³⁾ Including VAT refund in the amount of 6,9 bln UAH via issued domestic government loan bonds.

<i>Продовження (млн гривень)</i>						<i>Continued (mln UAH)</i>
	2006	2007	2008	2009	2010 ⁴⁾	
Зведений бюджет / Consolidated budget						
Доходи	171 811,5	219 936,5	297 893,0	272 967,0	314 506,3	Revenue
Видатки	175 284,3	226 054,4	309 203,7	307 399,4	377 842,8	Expenditure
Кредитування	227,9	1 583,8	2 813,8	2 825,8	1 348,4	Net lending
Дефіцит "-" / профіцит "+"	-3 700,8	-7 701,7	-14 124,5	-37 258,1	-64 684,9	Deficit "-" / surplus "+"
Державний бюджет / State budget						
Доходи	133 521,7	165 939,2	231 722,9	209 700,3	240 615,2	Revenue
в т.ч. трансферти з місцевих бюджетів	1 575,7	4 351,7	7 702,0	7 769,0	6 624,8	incl. transfers from local budgets
Видатки	137 108,0	174 254,3	241 490,1	242 437,2	303 588,7	Expenditure
в т.ч. трансферти до місцевих бюджетів	34 150,3	44 655,0	59 113,6	62 180,1	77 766,2	incl. transfers to state budget
Кредитування	190,3	1 527,7	2 734,8	2 780,3	1 292,0	Net lending
Дефіцит "-" / профіцит "+"	-3 776,6	-9 842,9	-12 502,0	-35 517,2	-64 265,5	Deficit "-" / surplus "+"
Місцеві бюджети / Local budgets						
Доходи	75 895,2	107 050,5	137 455,3	134 559,4	159 397,1	Revenue
в т.ч. трансферти з державного бюджету	34 150,3	44 655,9	59 112,7	62 180,1	77 766,2	incl. transfers from state budget
Видатки	75 781,6	104 853,2	138 998,8	136 254,9	159 760,2	Expenditure
в т.ч. трансферти до державного бюджету	1 575,7	4 352,6	7 701,1	7 769,0	6 624,8	incl. transfers to state budget
Кредитування	37,7	56,1	79,0	45,5	56,4	Net lending
Дефіцит "-" / профіцит "+"	75,8	2 141,2	-1 622,5	-1 740,9	-419,4	Deficit "-" / surplus "+"
Кошти із загального фонду бюджету до бюджету розвитку	1 879,4	4 045,6	4 470,5	1 343,6	1 115,1	Funds from general fund of the budget to the budget of development
<i>Довідково:</i> ВВП (СНР 2008)	565 018	751 106	990 819	947 042	1 120 585	<i>Reference:</i> GDP (SNA 2008)

⁴⁾ З урахуванням відшкодування ПДВ у сумі 16,4 млрд грн за рахунок випуску ОВДП та випуску ОВДП на збільшення статутного капіталу Державної іпотечної установи у сумі 2,0 млрд гривень.

⁴⁾ Including VAT refund in the sum of 16,4 bln UAH and 2 bln UAH to increase authorized capital of the Government Mortgage Institution via issued domestic government loan bonds.

<i>Продовження (млн гривень)</i>						<i>Continued (mln UAH)</i>
	2001 ⁵⁾	2002	2003	2004	2005	
Зведений бюджет / Consolidated budget						
Доходи	54 934,6	61 954,3	75 285,8	91 529,4	134 183,2	Revenue
Видатки	55 413,7	60 489,6	75 430,1	101 415,5	141 698,8	Expenditure
Кредитування	114,3	-170,6	362,4	1 122,9	290,7	Net lending
Дефіцит "-" / профіцит "+"	-593,4	1 635,4	-506,7	-11 009,0	-7 806,3	Deficit "-" / surplus "+"
Державний бюджет / State budget						
Доходи	39 726,5	45 467,6	55 076,9	70 337,8	105 330,2	Revenue
в т.ч. трансферти з місцевих бюджетів	2 527,4	2 942,6	2 368,5	1 593,2	1 463,2	incl. transfers from local budgets
Видатки	40 258,6	44 468,9	55 757,1	79 471,5	112 975,9	Expenditure
в т.ч. трансферти до місцевих бюджетів	7 237,1	8 818,1	11 729,1	16 819,4	23 361,1	incl. transfers to state budget
Кредитування	148,5	-120,7	362,9	1 082,7	299,9	Net lending
Дефіцит "-" / профіцит "+"	-680,7	1 119,4	-1 043,1	-10 216,5	-7 945,7	Deficit "-" / surplus "+"
Місцеві бюджети / Local budgets						
Доходи	24 972,7	28 247,4	34 306,5	39 604,2	53 677,3	Revenue
в т.ч. трансферти з державного бюджету	7 237,1	8 818,1	11 729,1	16 819,4	23 361,1	incl. transfers from state budget
Видатки	24 919,6	27 781,4	33 770,6	40 356,6	53 547,2	Expenditure
в т.ч. трансферти до державного бюджету	2 527,4	2 942,6	2 368,5	1 593,2	1 463,2	incl. transfers to state budget
Кредитування	-34,2	-50,0	-0,5	40,1	-9,2	Net lending
Дефіцит "-" / профіцит "+"	87,3	516,0	536,4	-792,5	139,3	Deficit "-" / surplus "+"
<i>Довідково: ВВП (СНР 2008)</i>	<i>211 175</i>	<i>234 138</i>	<i>277 355</i>	<i>357 544</i>	<i>457 325</i>	<i>Reference: GDP (SNA 2008)</i>

⁵⁾ У 1992-2001 роках у доходах враховано кошти від приватизації державного майна.

⁵⁾ In 1992-2001 revenue include proceeds from the state property privatization.

<i>Продовження (млн гривень)</i>						<i>Continued (mln UAH)</i>
	1996 ⁶⁾⁷⁾⁹⁾	1997 ⁷⁾⁹⁾	1998 ⁷⁾	1999 ⁷⁾	2000 ⁷⁾⁸⁾	
Зведений бюджет / Consolidated budget						
Доходи	30 218,7	28 112,0	28 915,8	32 876,4	49 117,9	Revenue
Видатки	34 182,8	34 312,7	31 195,7	34 714,2	48 251,2	Expenditure
Кредитування	x	x	x	106,7	-102,6	Net lending
Дефіцит "-" / профіцит "+"	-3 964,1	-6 200,7	-2 279,8	-1 944,5	969,3	Deficit "-" / surplus "+"
Державний бюджет / State budget						
Доходи	19 632,5	16 796,4	16 266,1	19 982,2	36 229,9	Revenue
в т.ч. трансферти з місцевих бюджетів	366,2	822,6	561,1	258,2	1 423,7	incl. transfers from local budgets
Видатки	23 608,1	23 099,4	18 379,8	21 996,5	35 597,0	Expenditure
в т.ч. трансферти до місцевих бюджетів	1 186,2	2 476,8	2 202,8	2 942,4	4 378,0	incl. transfers to state budget
Кредитування	x	x	x	-48,9	-64,4	Net lending
Дефіцит "-" / профіцит "+"	-3 975,6	-6 303,0	-2 113,7	-1 965,3	697,3	Deficit "-" / surplus "+"
Місцеві бюджети / Local budgets						
Доходи	12 138,6	14 615,0	15 413,6	16 094,8	18 689,8	Revenue
в т.ч. трансферти з державного бюджету	1 186,2	2 476,8	2 202,8	2 942,3	4 378,0	incl. transfers from state budget
Видатки	12 127,1	14 512,6	15 579,7	15 918,4	18 456,0	Expenditure
в т.ч. трансферти до державного бюджету	366,2	822,6	561,1	258,2	1 423,7	incl. transfers to state budget
Кредитування	x	x	x	155,6	-38,3	Net lending
Дефіцит "-" / профіцит "+"	11,5	102,3	-166,1	20,8	272,0	Deficit "-" / surplus "+"
Довідково:						
ВВП (СНР 1993)	81 519	93 365	102 593	130 442	170 070	<i>Reference:</i> GDP (SNA 1993)
ВВП (СНР 2008)	x	x	x	x	176 128	GDP (SNA 2008)

⁶⁾ Враховано надходження до Пенсійного фонду України.

⁷⁾ Враховано збір на обов'язкове соціальне страхування на випадок безробіття до Державного фонду сприяння зайнятості населення.

⁸⁾ Враховано збір на обов'язкове соціальне страхування до Фонду соціального страхування України.

⁹⁾ Враховано залишки коштів та залучені кредити банків.

⁶⁾ Includes receipts to the Pension Fund of Ukraine.

⁷⁾ Includes mandatory fee for social insurance in case of unemployment to the Social Insurance Fund against Temporary Loss of Working Capacity.

⁸⁾ Includes mandatory fee to the Social Insurance Fund.

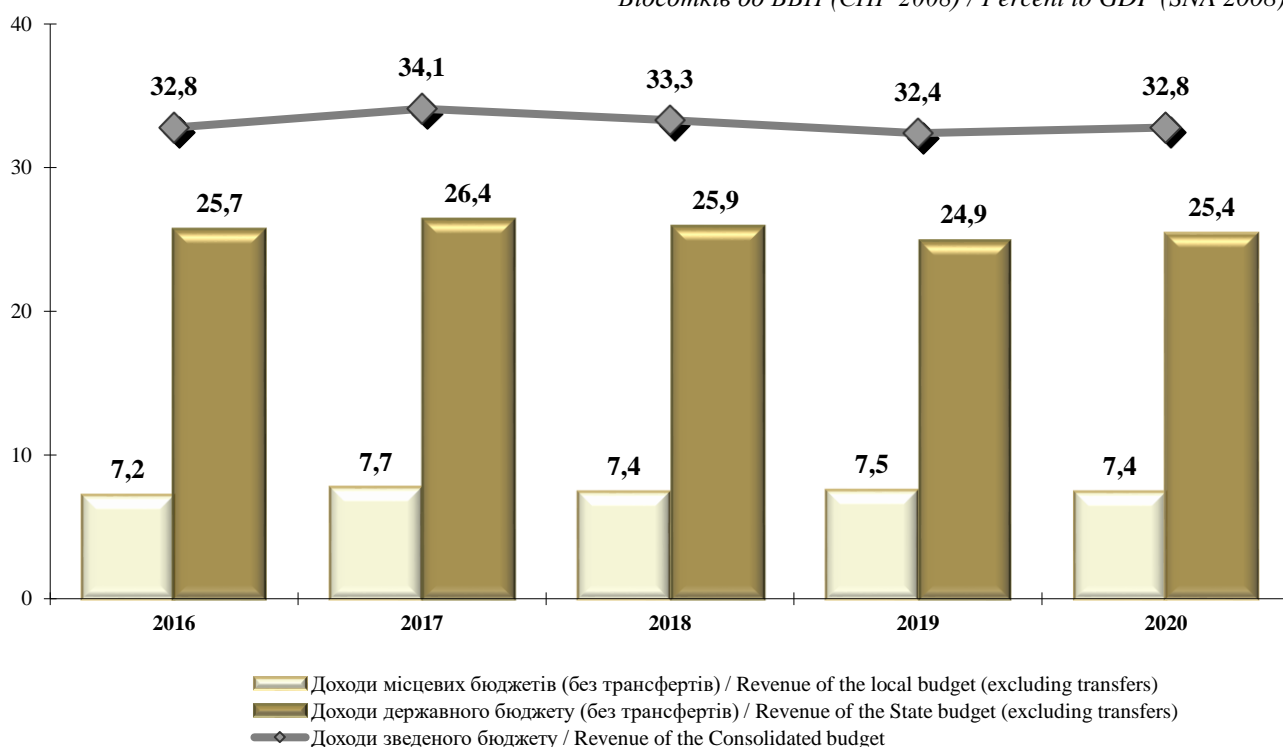
⁹⁾ Includes stock of cash and borrowed bank loans.

<i>Продовження (млн гривень)</i>					<i>Continued (mln UAH)</i>
	1992 ⁹⁾	1993 ⁹⁾	1994 ⁶⁾⁹⁾	1995 ⁶⁾⁹⁾	
Зведений бюджет / Consolidated budget					
Доходи	12,3	496,2	5 230,9	20 689,9	Revenue
Видатки з кредитуванням	19,2	572,5	6 306,5	24 302,8	Expenditure, incl. net lending
Дефіцит "-" / профіцит "+"	6,9	-76,3	-1 075,5	-3 612,9	Deficit "-" / surplus "+"
Державний бюджет / State budget					
Доходи	6,4	271,0	3 559,1	12 243,5	Revenue
в т.ч. трансферти з місцевих бюджетів	0,00	12,3	131,0	195,9	incl. transfers from local budgets
Видатки з кредитуванням	15,1	373,1	4 682,1	15 951,8	Expenditure, incl. net lending
в т.ч. трансферти до місцевих бюджетів	3,2	26,2	286,3	1 195,6	incl. transfers to state budget
Дефіцит "-" / профіцит "+"	-8,7	-102,1	-1 123,1	-3 708,3	Deficit "-" / surplus "+"
Місцеві бюджети / Local budgets					
Доходи	9,0	263,8	2 089,2	9 837,9	Revenue
в т.ч. трансферти з державного бюджету	3,2	26,2	286,3	1 195,6	incl. transfers from state budget
Видатки з кредитуванням	7,3	237,9	2 041,6	9 742,4	Expenditure, incl. net lending
в т.ч. трансферти до державного бюджету	0,00	12,3	131,0	195,9	incl. transfers to state budget
Дефіцит "-" / профіцит "+"	1,8	25,8	47,5	95,4	Deficit "-" / surplus "+"
<i>Довідково: ВВП (СНР 1993)</i>	<i>50</i>	<i>1 483</i>	<i>12 038</i>	<i>54 516</i>	<i>Reference: GDP (SNA 1993)</i>

Діаграма 1 / Diagram 1

Доходи Зведеного бюджету України за видами бюджетів
Consolidated budget of Ukraine revenue by type of budget

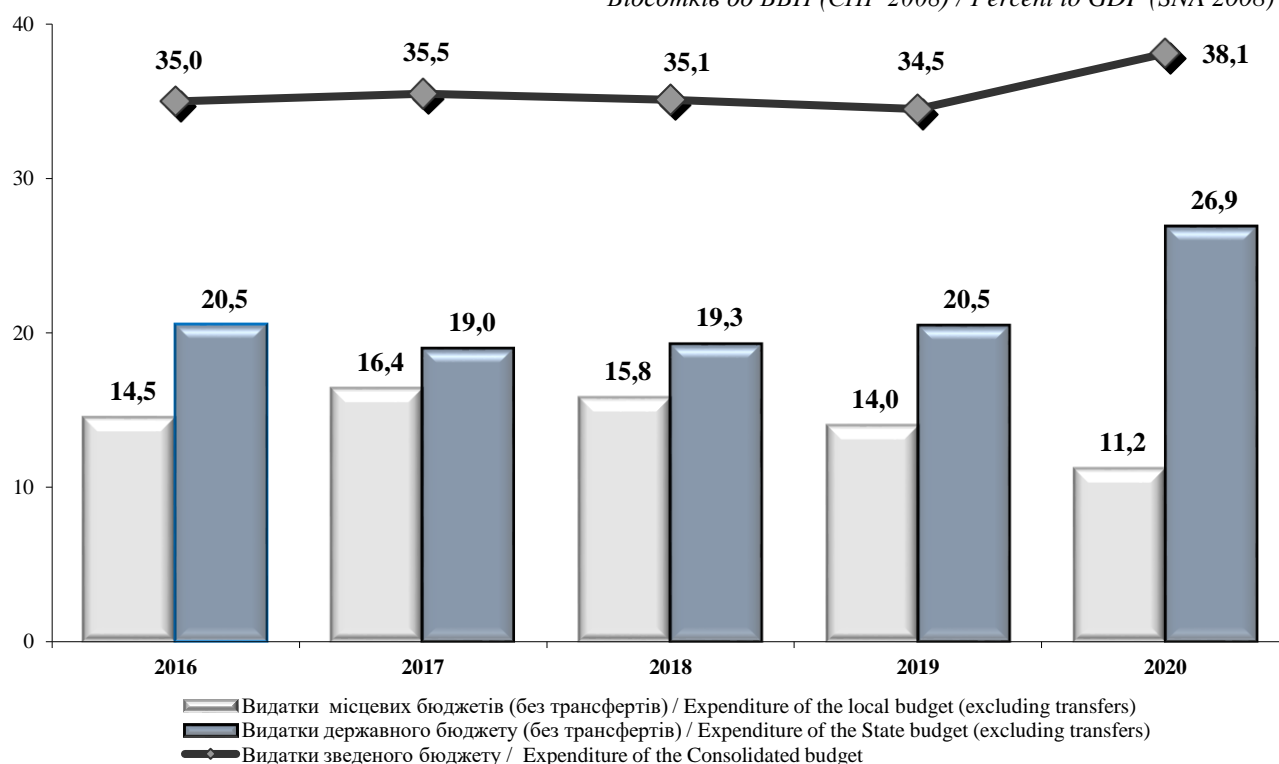
Відсотків до ВВП (CHP 2008) / Percent to GDP (SNA 2008)



Діаграма 2 / Diagram 2

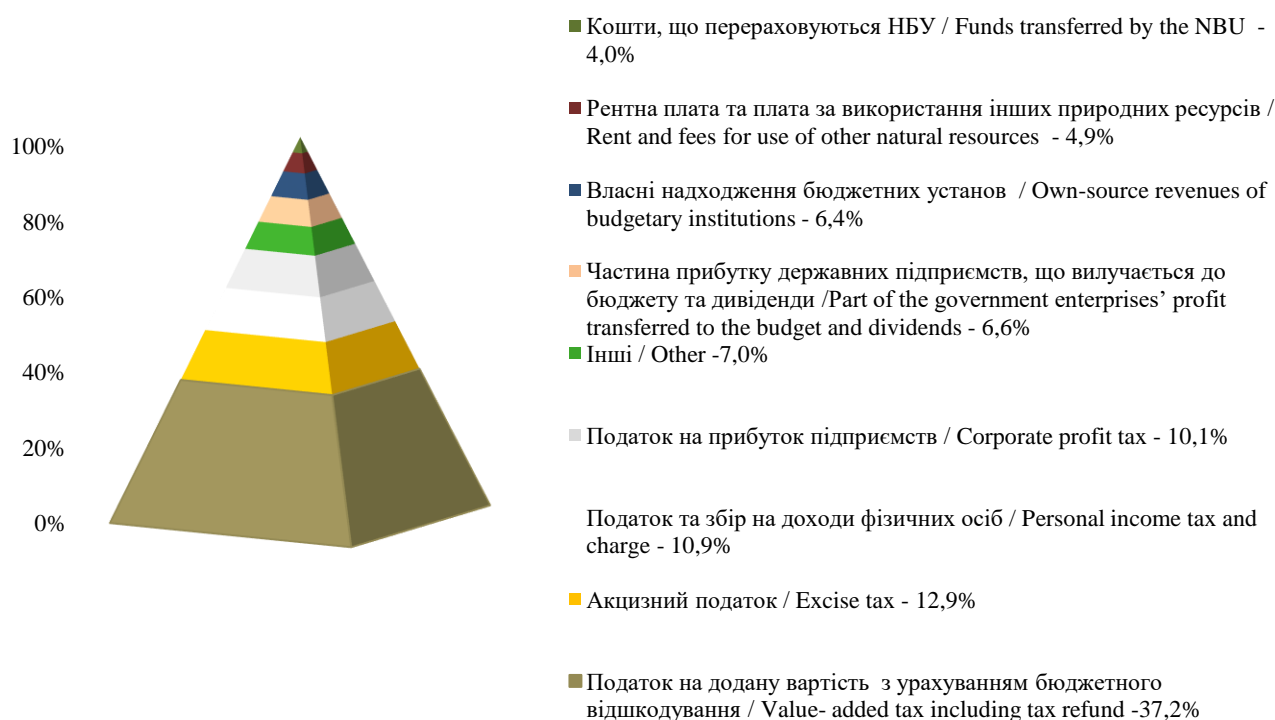
Видатки Зведеного бюджету України за видами бюджетів
Consolidated budget of Ukraine expenditure by type of budget

Відсотків до ВВП (CHP 2008) / Percent to GDP (SNA 2008)




Діаграма 3 / Diagram 3

Бюджетоутворюючі доходи Державного бюджету України у 2020 році
Budgeting revenues of the State budget of Ukraine in 2020



Діаграма 4 / Diagram 4

Бюджетоутворюючі доходи місцевих бюджетів України у 2020 році
Budgeting revenues of the local budgets of Ukraine in 2020



1.2. Розподіл доходів та видатків за бюджетами у 2016-2020 роках (без міжбюджетних трансфертів)
1.2. Distribution of revenue and expenditure between the budgets in 2016-2020 (excluding inter-budgetary transfers)

	Всього, млн грн / Total, mln UAH					Питома вага, відсотків / Share, percent				
	2016	2017	2018	2019	2020	2016	2017	2018	2019	2020
Доходи / Revenue	782 859,5	1 016 969,5	1 184 290,8	1 289 849,2	1 376 673,8	100	100	100	100	100
до державного бюджету / to state budget	612 111,6	787 474,1	920 808,7	989 619,9	1 065 368,9	78,2	77,4	77,8	76,7	77,4
до місцевих бюджетів / to local budgets	170 747,8	229 495,4	263 482,1	300 229,3	311 304,8	21,8	22,6	22,2	23,3	22,6
з них: / of which:										
Податок та збір на доходи фізичних осіб / Personal income tax and charge	138 781,8	185 686,1	229 900,6	275 458,5	295 107,3	100	100	100	100	100
до державного бюджету / to state budget	59 810,5	75 033,4	91 741,8	109 954,0	117 281,3	43,1	40,4	39,9	39,9	39,7
до місцевих бюджетів / to local budgets	78 971,3	110 652,7	138 158,8	165 504,4	177 826,0	56,9	59,6	60,1	60,1	60,3
Податок на прибуток підприємств / Corporate profit tax	60 223,2	73 396,8	106 182,3	117 316,8	118 471,8	100	100	100	100	100
до державного бюджету / to state budget	54 344,1	66 911,9	96 882,3	107 086,3	108 695,0	90,2	91,2	91,2	91,3	91,7
до місцевих бюджетів / to local budgets	5 879,1	6 484,9	9 300,0	10 230,5	9 776,7	9,8	8,8	8,8	8,7	8,3
Рентна плата та плата за використання інших природних ресурсів / Rent and fees for use of other natural resources	46 608,4	51 132,3	50 086,9	52 024,9	57 112,6	100	100	100	100	100
до державного бюджету / to state budget	44 092,2	48 661,1	45 265,7	46 746,9	52 475,7	94,6	95,2	90,4	89,9	91,9
до місцевих бюджетів / to local budgets	2 516,2	2 471,2	4 821,2	5 278,0	4 636,9	5,4	4,8	9,6	10,1	8,1
Податок на додану вартість / Value-added tax	235 506,0	313 980,6	374 508,2	378 690,2	400 600,1	100	100	100	100	100
до державного бюджету / to state budget	235 506,0	313 980,6	374 508,2	378 690,2	400 600,1	100,0	100,0	100,0	100,0	100,0
до місцевих бюджетів / to local budgets	-	-	-	-	-	-	-	-	-	-
Акцизний податок – всього / Excise tax – total	101 750,7	121 449,4	132 649,8	137 076,4	153 850,3	100	100	100	100	100
до державного бюджету / to state budget	90 122,5	108 293,5	118 852,4	123 357,9	138 296,1	88,6	89,2	89,6	90,0	89,9
до місцевих бюджетів / to local budgets	11 628,2	13 156,0	13 797,4	13 718,5	15 554,2	11,4	10,8	10,4	10,0	10,1

Продовження

Continued

	Всього, млн грн / Total, mln UAH					Питома вага, відсотків / Share, percent				
	2016	2017	2018	2019	2020	2016	2017	2018	2019	2020
Ввізне мито / Import duty	20 001,3	23 898,4	26 560,4	29 855,4	30 203,2	100	100	100	100	100
до державного бюджету / to state budget	20 001,3 ¹⁾	23 898,4	26 560,4	29 855,4	30 203,2	100,0	100,0	100,0	100,0	100,0
до місцевих бюджетів / to local budgets	-	-	-	-	-	-	-	-	-	-
Вивізне мито / Export duty	369,7	643,5	516,2	230,6	257,3	100	100	100	100	100
до державного бюджету / to state budget	369,7	643,5	516,2	230,6	257,3	100,0	100,0	100,0	100,0	100,0
до місцевих бюджетів / to local budgets	-	-	-	-	-	-	-	-	-	-
Єдиний податок / Flat tax	17 167,1	24 083,4	29 564,2	35 270,2	38 031,0	100	100	100	100	100
до державного бюджету / to state budget	-	695,1	-	-	-	-	2,9	-	-	-
до місцевих бюджетів / to local budgets	17 167,1	23 388,3	29 564,2	35 270,2	38 031,0	100,0	97,1	100,0	100,0	100,0
Доходи від власності та підприємницької діяльності / Property and entrepreneurial activity income	53 364,5	73 894,6	89 030,6	116 045,6	120 734,9	100	100	100	100	100
до державного бюджету / to state budget	51 589,9	71 553,7	87 170,4	114 414,8	119 155,9	96,7	96,8	97,9	98,6	98,7
до місцевих бюджетів / to local budgets	1 774,5	2 340,9	1 860,2	1 630,8	1 578,9	3,3	3,2	2,1	1,4	1,3
Власні надходження бюджетних установ / Own-source revenues of budgetary institutions	48 949,7	52 658,8	65 884,8	63 676,2	82 201,5	100	100	100	100	100
до державного бюджету / to state budget	34 082,8	35 705,1	46 699,2	46 194,9	68 991,1	69,6	67,8	70,9	72,5	83,9
до місцевих бюджетів / to local budgets	14 866,9	16 953,6	19 185,6	17 481,3	13 210,4	30,4	32,2	29,1	27,5	16,1

¹⁾ З 1 січня 2016 року відмінено додатковий імпорتنний збір.

¹⁾ The additional import charge was abolished since January 1, 2016.

Продовження

Continued

	Всього, млн грн / Total, mln UAH					Питома вага, відсотків / Share, percent				
	2016	2017	2018	2019	2020	2016	2017	2018	2019	2020
Видатки / Expenditure	835 832,1	1 056 973,1	1 250 189,5	1 372 350,6	1 595 395,9	100	100	100	100	100
до державного бюджету/ to state budget	489 488,5	566 850,1	686 912,1	814 820,1	1 127 944,3	58,6	53,6	54,9	59,4	70,7
до місцевих бюджетів / to local budgets	346 343,6	490 123,0	563 277,4	557 530,6	467 451,6	41,4	46,4	45,1	40,6	29,3
у тому числі: / including:										
Загальнодержавні /										
General public services	134 256,9	166 295,1	191 550,0	203 109,2	204 819,6	100	100	100	100	100
до державного бюджету / to state budget	118 049,3	142 492,7	162 958,1	168 194,4	163 850,1	87,9	85,7	85,1	82,8	80,0
до місцевих бюджетів / to local budgets	16 207,7	23 802,4	28 591,9	34 914,8	40 969,4	12,1	14,3	14,9	17,2	20,0
з них: / of which:										
обслуговування боргу / debt servicing	96 105,2	110 578,2	116 088,0	120 096,1	121 239,4	100	100	100	100	100
до державного бюджету / to state budget	95 794,2	110 456,1	115 431,2	119 247,6	119 718,8	99,7	99,9	99,4	99,3	98,7
до місцевих бюджетів / to local budgets	311,0	122,1	656,9	848,4	1 520,6	0,3	0,1	0,6	0,7	1,3
Оборона / Defence	59 359,1	74 360,4	97 024,1	106 627,8	120 374,1	100	100	100	100	100
до державного бюджету / to state budget	59 350,8	74 346,2	97 024,1	106 627,8	120 374,1	100,0	100,0	100,0	100,0	100,0
до місцевих бюджетів / to local budgets	8,4	14,2	-	-	-	0,01	0,02	-	-	-
Громадський порядок, безпека та										
судова влада / Public order, security										
and judiciary	72 056,6	88 485,3	118 025,5	143 694,4	159 509,6	100	100	100	100	100
до державного бюджету / to state budget	71 670,4	87 850,5	116 875,9	142 389,8	157 675,8	99,5	99,3	99,0	99,1	98,9
до місцевих бюджетів / to local budgets	386,2	634,8	1 149,6	1 304,6	1 833,8	0,5	0,7	1,0	0,9	1,1
Економічна діяльність /										
Economic affairs	66 191,3	102 883,4	140 761,4	154 218,0	262 916,6	100	100	100	100	100
до державного бюджету / to state budget	31 422,3	47 000,1	63 600,9	72 363,7	168 990,0 ²⁾	47,5	45,7	45,2	46,9	64,3
до місцевих бюджетів / to local budgets	34 768,9	55 883,2	77 160,5	81 854,2	93 926,6	52,5	54,3	54,8	53,1	35,7

²⁾ Збільшення видатків державного бюджету за програмою «Розвиток мережі та утримання автомобільних доріг загального користування державного значення».

²⁾ Increase of state budget expenditures under the program "Network development and maintenance of public roads of state importance".

Продовження

Continued

	Всього, млн грн / Total, mln UAH					Питома вага, відсотків / Share, percent				
	2016	2017	2018	2019	2020	2016	2017	2018	2019	2020
Охорона навколишнього природного середовища / Environmental protection	6 255,4	7 349,3	8 242,1	9 731,1	9 056,6	100	100	100	100	100
до державного бюджету / to state budget	4 771,6	4 739,9	5 241,2	6 317,6	6 636,8	76,3	64,5	63,6	64,9	73,3
до місцевих бюджетів / to local budgets	1 483,8	2 609,3	3 000,9	3 413,5	2 419,8	23,7	35,5	36,4	35,1	26,7
Житлово-комунальне господарство / Housing and utilities	17 547,5	27 187,5	30 345,5	34 490,0	32 214,5	100	100	100	100	100
до державного бюджету / to state budget	12,5	16,9	296,9	108,0	88,5	0,1	0,1	1,0	0,3	0,3
до місцевих бюджетів / to local budgets	17 535,0	27 170,5	30 048,5	34 382,0	32 125,9	99,9	99,9	99,0	99,7	99,7
Охорона здоров'я / Health	75 503,4	102 392,4	115 852,0	128 384,6	175 789,7	100	100	100	100	100
до державного бюджету / to state budget	12 464,6	16 729,4	22 618,0	38 566,6	124 923,7 ³⁾	16,5	16,3	19,5	30,0	71,1
до місцевих бюджетів / to local budgets	63 038,8	85 663,0	93 233,9	89 818,0	50 866,0	83,5	83,7	80,5	70,0	28,9
Духовний та фізичний розвиток / Cultural and physical development	16 897,8	24 342,3	28 993,1	31 550,1	31 710,9	100	100	100	100	100
до державного бюджету / to state budget	4 958,9	7 898,1	10 107,1	9 967,0	9 826,4	29,3	32,4	34,9	31,6	31,0
до місцевих бюджетів / to local budgets	11 938,9	16 444,2	18 886,0	21 583,2	21 884,5	70,7	67,6	65,1	68,4	69,0
Освіта / Education	129 437,7	177 915,8	210 032,3	238 758,7	252 283,7	100	100	100	100	100
до державного бюджету / to state budget	34 826,5	41 297,3	44 324,3	51 656,6	52 857,8	26,9	23,2	21,1	21,6	21,0
до місцевих бюджетів / to local budgets	94 611,2	136 618,5	165 708,0	187 102,1	199 425,9	73,1	76,8	78,9	78,4	79,0
Соціальний захист та соціальне забезпечення / Social protection and social security	258 326,1	285 761,7	309 363,6	321 786,7	346 720,5	100	100	100	100	100
до державного бюджету / to state budget	151 961,5	144 478,9	163 865,6	218 628,6	322 720,9	58,8	50,6	53,0	67,9	93,1
до місцевих бюджетів / to local budgets	106 364,7	141 282,8	145 498,0	103 158,1	23 999,6	41,2	49,4	47,0	32,1	6,9

³⁾ З 1 квітня 2020 року видатки на оплату медичних послуг, що надавались комунальними закладами охорони здоров'я, здійснювались з державного бюджету за програмою медичних гарантій (до 1 квітня 2020 року місцевим бюджетам надавалась медична субвенція).

³⁾ Starting April 1, 2020 expenditures for medical services fees provided by municipal health institutions are financed through medical guarantee programs of the state budget (before April 1, 2020 there was a medical subvention for the local budgets).

1.3. Державний та гарантований державою борг¹⁾ у 2016-2020 роках
1.3. State debt and debt guaranteed by the state¹⁾ in 2016-2020

(млрд гривень)

(bln UAH)

	31.12.2016	31.12.2017	31.12.2018	31.12.2019	31.12.2020	
Загальна сума державного та гарантованого державою боргу	1 929,81	2 141,69	2 168,42	1 998,30	2 551,88	State debt and debt guaranteed by the state
Державний борг	1 650,83	1 833,71	1 860,29	1 761,37	2 259,23	State Debt
<i>Внутрішній борг</i>	670,65	753,40	761,09	829,50	1 000,71	<i>Domestic debt</i>
Заборгованість за випущеними цінними паперами на внутрішньому ринку	668,13	751,02	758,84	827,38	998,73	Government securities issued at the domestic market
Заборгованість перед банківськими та іншими фінансовими установами	2,51	2,38	2,25	2,12	1,98	Loans from banking and financial institutions
<i>Зовнішній борг</i>	980,19	1 080,31	1 099,20	931,87	1 258,52	<i>External debt</i>
Заборгованість за позиками, одержаними від міжнародних фінансових організацій	371,85	407,47	370,82	292,20	443,31	Loans from international financial organizations
Заборгованість за позиками, одержаними від органів управління іноземних держав	45,65	49,30	47,93	38,59	43,90	Loans from government agencies of foreign countries (official bilateral loans)
Заборгованість за позиками, одержаними від іноземних комерційних банків, інших іноземних фінансових установ	0,00	0,00	11,08	33,34	61,09	Loans from foreign banking and financial institutions (commercial loans)
Заборгованість за випущеними цінними паперами на зовнішньому ринку	517,80	574,46	622,08	527,53	660,22	Government securities issued at the external market
Заборгованість, не віднесена до інших категорій	44,89	49,08	47,29	40,22	50,01	Other liabilities
Гарантований державою борг	278,98	307,98	308,13	236,93	292,65	Debt guaranteed by the state
<i>Внутрішній борг</i>	19,08	13,28	10,32	9,35	32,24	<i>Domestic debt</i>
Заборгованість за випущеними цінними паперами на внутрішньому ринку	15,95	8,95	6,00	4,19	24,39	Securities issued at the domestic market
Заборгованість перед банківськими та іншими фінансовими установами	3,13	4,33	4,32	5,16	7,85	Loans from banking and financial institutions
Заборгованість, не віднесена до інших категорій	0,00	0,00	0,00	0,00	0,00	Other liabilities

Продовження
(млрд гривень)

Continued
(bln UAH)

	31.12.2016	31.12.2017	31.12.2018	31.12.2019	31.12.2020	
Зовнішній борг	259,89	294,70	297,81	227,57	260,41	External debt
Заборгованість за позиками, одержаними від міжнародних фінансових організацій	190,98	229,71	236,99	190,85	221,66	Loans from international financial organizations
Заборгованість за позиками, одержаними від органів управління іноземних держав	3,98	2,74	1,35	0,00	0,00	Loans from government agencies of foreign countries (official bilateral loans)
Заборгованість за позиками, одержаними від іноземних комерційних банків, інших іноземних фінансових установ	61,96	59,00	56,33	34,05	35,43	Loans from foreign banking and financial institutions (commercial loans)
Заборгованість за випущеними цінними паперами на зовнішньому ринку	0,00	0,00	0,00	0,00	0,00	Securities issued at the external market
Заборгованість, не віднесена до інших категорій	2,98	3,26	3,14	2,67	3,32	Other liabilities

¹⁾ Станом на 31 грудня відповідного року.

Більш детальна інформація щодо боргу розміщена на офіційному сайті Міністерства фінансів України:

<https://mof.gov.ua/uk/derzhavnij-borg-ta-garantovaniy-derzhavju-borg>

¹⁾ As of December 31 of the respective year.

For more information on debt see the official website of the Ministry of Finance of Ukraine:

<https://mof.gov.ua/uk/derzhavnij-borg-ta-garantovaniy-derzhavju-borg>

1.4. Операції сектору загального державного управління¹⁾ у 1993-2020 роках
1.4. General government operations¹⁾ in 1993-2020

(млн гривень)

(mln UAH)

Роки / Years	Доходи / Revenue	Видатки з урах. кредитування / Expenditure incl. net lending	Дефіцит "-" / профіцит "+" / Deficit "-" / surplus "+"	Фінансування / Financing:	
				внутрішнє / domestic	зовнішнє / external
2020	1 676 983,4	1 914 045,3	-237 061,9	140 961,2	96 100,8
2019	1 569 047,9	1 653 563,8	-84 515,9	88 129,8	-3 613,9
2018	1 417 722,0	1 492 840,8	-75 118,8	30 285,5	44 833,3
2017	1 202 512,1	1 243 801,9	-41 289,8	4 306,7	36 983,1
2016	919 444,9	971 113,7	-51 668,8	18 406,7	33 262,1
2015	842 376,4	875 545,2	-33 168,8	-76 482,3	109 651,1
2014	641 973,1	717 575,9	-75 602,8	33 427,8	42 175,0
2013	636 386,1	699 205,2	-62 819,1	48 920,6	13 898,5
2012	628 968,2	687 249,7	-58 281,5	47 577,3	10 704,2
2011	559 710,6	594 110,5	-34 399,9	19 898,3	14 501,6
2010	453 121,0	525 441,4	-72 320,4	25 145,8	47 174,6
2009	388 563,4	444 280,3	-55 716,9	10 917,1	44 799,8
2008	415 764,8	434 026,6	-18 261,8	15 159,0	3 102,8
2007	307 591,7	313 393,3	-5 801,6	1 344,5	4 457,1
2006	237 593,4	243 330,4	-5 737,1	930,5	4 806,6
2005	186 225,0	192 405,0	-6 180,0	3 969,3	2 210,7

Продовження
(млн гривень)Continued
(mln UAH)

Роки / Years	Доходи / Revenue	Видатки з урах. кредитування / Expenditure incl. net lending	Дефіцит "-" / профіцит "+" / Deficit "-" / surplus "+"	Фінансування / Financing:	
				внутрішнє / domestic	зовнішнє / external
2004	130 052,4	142 941,1	-12 888,7	11 224,7	1 663,9
2003	103 483,8	103 812,7	-328,9	-1 233,1	1 562,0
2002	86 220,9	84 912,7	1 308,2	43,9	-1 352,1
2001	72 550,7	74 080,8	-1 530,1	1 062,7	467,4
2000	59 828,5	60 825,0	-996,5	1 580,7	-584,2
1999	44 112,7	46 885,9	-2 773,2	2 854,9	-81,7
1998	38 444,6	41 184,8	-2 740,2	1 888,5	851,7
1997	37 539,9	43 637,6	-6 097,7	4 595,9	1 501,8
1996	30 866,7	35 081,9	-4 215,2	2 972,1	1 243,1
1995	21 209,8	24 874,2	-3 664,4	2 871,0	793,4
1994	5 325,9	6 367,6	-1 041,7	937,5	104,2
1993	610,6	676,4	-65,8	60,6	5,2

¹⁾ Дані по операціях сектору загального державного управління формуються за методологією Міжнародного валютного фонду (GFSM 1986, крім доходів від приватизації, що обліковуються як фінансування) на підставі бюджетної та фінансової звітності Державної казначейської служби України, фондів загальнообов'язкового державного соціального та пенсійного страхування: Пенсійного фонду, Фонду загальнообов'язкового державного соціального страхування на випадок безробіття, з 2016 року - Фонду соціального страхування, який є правонаступником Фонду соціального страхування від нещасних випадків на виробництві та професійних захворювань і Фонду соціального страхування з тимчасової втрати працездатності. З II кварталу 2014 року дані наведено без урахування тимчасово окупованої території Автономної Республіки Крим, м. Севастополь та тимчасово окупованих територій у Донецькій та Луганській областях.

¹⁾ General government operations statistics compiled in line with methodology of International Monetary Fund (GFSM 1986, except for receipts from privatization which are treated as financing) from finance and budget statements of the State Treasury Service of Ukraine and state extrabudgetary social security funds which are: Pension Fund, Unemployment Social Insurance Fund, starting 2016 - Social Insurance Fund, which is the successor to the Social Insurance Fund against Occupation Accident and Diseases and the Social Insurance Fund against Temporary Loss of Working Capacity. Starting Q2 2014 Data exclude the temporarily occupied territory of the Autonomous Republic of Crimea, the city of Sevastopol and the temporarily occupied territories in the Donetsk and Luhansk regions.



Розділ 2. Показники Зведеного бюджету України Chapter 2. Indicators of the Consolidated Budget of Ukraine

2.1. Доходи Зведеного бюджету України 2.1. Consolidated budget of Ukraine revenue

<i>(млн гривень)</i>				<i>(mln UAH)</i>
	2018	2019	2020	
Податкові надходження	986 348,5	1 070 321,8	1 136 687,2	Tax revenues
<i>у тому числі:</i>				<i>including:</i>
Податки на доходи, податки на прибуток, податки на збільшення ринкової вартості	336 083,0	392 775,2	413 579,0	Taxes on revenue, taxes on income, taxes on market value increase
<i>у тому числі:</i>				<i>including:</i>
податок та збір на доходи фізичних осіб	229 900,6	275 458,5	295 107,3	personal income tax and charge
<i>з них:</i>				<i>of which:</i>
військовий збір	18 723,5	22 425,5	23 929,5	military charge
податок на прибуток підприємств	106 182,3	117 316,8	118 471,8	corporate profit tax
Податки на власність	1,1	-0,03	0,6	Taxes on property
Рентна плата та плата за використання інших природних ресурсів	50 086,9	52 024,9	57 112,6	Rent and fees for use of other natural resources
<i>з них:</i>				<i>of which:</i>
рентна плата за спеціальне використання лісових ресурсів	1 176,3	1 496,6	1 698,0	rent for special use of forest resources
рентна плата за спеціальне використання води	1 776,5	1 623,5	1 439,1	rent for special use of water
рентна плата за користування надрами	43 045,3	44 938,9	50 115,1	rent for subsoil use
рентна плата за користування радіочастотним ресурсом України	2 622,0	2 458,6	2 278,0	rent for radio frequency resource of Ukraine
плата за використання інших природних ресурсів	4,2	3,9	10,4	fee for other natural sources use
рентна плата за транспортування	1 462,5	1 503,3	1 571,9	rent for transportation

Продовження
(млн гривень)

Continued
(mln UAH)

	2018	2019	2020	
Внутрішні податки на товари та послуги	507 158,0	515 766,6	554 450,4	Domestic taxes on goods and services
у тому числі:				including:
акцизний податок з вироблених в Україні підакцизних товарів (продукції)	72 695,5	71 343,5	82 314,9	excise tax on goods (products) made in Ukraine
акцизний податок з ввезених на митну територію України підакцизних товарів (продукції)	54 062,3	59 409,8	64 366,5	excise tax on imported goods (products) into the customs territory of Ukraine
акцизний податок з реалізації суб'єктами господарювання роздрібною торгівлю підакцизних товарів	5 892,0	6 323,1	7 168,9	excise tax on retailers of excisable goods
податок на додану вартість	374 508,2	378 690,2	400 600,1	value-added tax
Податки на міжнародну торгівлю та зовнішні операції	27 076,6	30 086,0	30 460,5	Taxes on international trade and external operations
з них:				of which:
ввізне мито	26 560,4	29 855,4	30 203,2	import duty
вивізне мито	516,2	230,6	257,3	export duty
Збори на паливно-енергетичні ресурси	-6,2	-0,3	0,7	Energy resources charges
Місцеві податки і збори, включаючи нараховані до 1 січня 2011 року	61 025,7	73 575,6	75 686,3	Local taxes and charges, incl. accrued before January 1, 2011
з них:				of which:
податок на майно	31 272,0	37 993,9	37 433,4	property tax
з них:				of which:
земельний податок та орендна плата за землю	27 321,1	32 835,7	31 471,7	land tax and land rental
єдиний податок	29 564,2	35 270,2	38 031,0	flat tax
місцеві податки і збори, нараховані до 1 січня 2011 року	-0,7	0,3	0,1	local taxes and charges accrued before January 1, 2011
Інші податки та збори	4 923,4	6 093,9	5 397,1	Other taxes and charges
з них:				of which:
екологічний податок	4 921,5	6 092,6	5 397,6	environmental tax

<i>Продовження (млн гривень)</i>				<i>Continued (mln UAH)</i>
	2018	2019	2020	
Неподаткові надходження	192 716,6	212 858,5	234 421,6	Non-tax revenues
<i>у тому числі:</i>				<i>including:</i>
Доходи від власності та підприємницької діяльності	89 030,6	116 045,6	120 734,9	Property and entrepreneurial activity income
<i>з них:</i>				<i>of which:</i>
кошти, що перераховуються Національним банком України відповідно до Закону України "Про Національний банк України"	44 614,3	64 898,5	42 722,5	funds transferred by the National Bank of Ukraine according to the Law of Ukraine "On National Bank of Ukraine"
Адміністративні збори та платежі, доходи від некомерційної господарської діяльності	23 002,4	15 019,8	13 889,1	Administrative fees and charges, receipts from non-commercial economic activity
<i>з них:</i>				<i>of which:</i>
плата за надання адміністративних послуг	13 629,0	5 681,8	5 810,9	fee for administrative services
судовий збір та надходження від звернення застави у дохід держави	3 639,0	3 411,6	3 434,5	court fee and proceeds from forfeiture the bail to the state revenue
кошти, отримані за вчинення консульських дій	1 079,2	897,9	580,2	receipts from consular activity
виконавчий збір надходження від орендної плати за користування цілісним майновим комплексом та іншим державним майном	2 488,7	2 701,8	2 330,5	enforcement fee receipts from rent payments for using the integral property complex and other state property
державне мито	130,1	143,3	134,2	state duty
Інші неподаткові надходження	14 798,8	18 116,9	17 596,1	Other non-tax revenues
<i>з них:</i>				<i>of which:</i>
збори на обов'язкове державне пенсійне страхування з окремих видів господарських операцій	7 161,1	9 231,7	9 535,6	fees for state pension insurance for specific economic activity
Власні надходження бюджетних установ	65 884,8	63 676,2	82 201,5	Own-source revenues of budgetary institutions

<i>Продовження</i> (млн гривень)				<i>Continued</i> (mln UAH)
	2018	2019	2020	
Доходи від операцій з капіталом	2 801,0	3 111,9	3 552,5	Revenues from capital transactions
<i>у тому числі:</i>				<i>including:</i>
Надходження від продажу основного капіталу	740,1	1 042,9	1 499,3	Receipts from fixed capital disposal
Надходження від реалізації державних запасів товарів	573,2	76,0	2,4	Receipts from disposal of the state inventories of goods
Кошти від продажу землі і нематеріальних активів	1 487,7	1 993,0	2 050,8	Receipts from disposal of land and intangible assets
Офіційні трансферти від Європейського Союзу, урядів іноземних держав, міжнародних організацій, донорських установ	1 559,0	1 184,2	1 176,0	Official transfers from the European Union, foreign governments, international organizations and donor agencies
Цільові фонди	865,6	2 372,8	836,4	Special funds
<i>у тому числі:</i>				<i>including:</i>
Надходження до Фонду соціального захисту інвалідів	187,4	210,5	187,1	Receipts into the Fund for Social Protection of Disabled
Надходження до цільового фонду для забезпечення оборони і безпеки держави	0,1	1 560,3	-	Receipts into the special fund for country's defence and security
Цільові фонди, утворені Верховною Радою Автономної Республіки Крим, органами місцевого самоврядування та місцевими органами виконавчої влади	678,1	601,9	649,4	Special funds established by the Verkhovna Rada of the Autonomous Republic of Crimea and other local government bodies and authorities
Всього доходів	1 184 290,8	1 289 849,2	1 376 673,8	Total revenue

2.2. Структура доходів Зведеного бюджету України

2.2. Consolidated budget of Ukraine revenue structure

<i>(відсотків)</i>				<i>(percent)</i>
	2018	2019	2020	
Всього доходів	100	100	100	Total revenue
Податкові надходження	83,3	83,0	82,5	Tax revenues
<i>у тому числі:</i>				<i>including:</i>
Податки на доходи, податки на прибуток, податки на збільшення ринкової вартості	28,4	30,5	30,0	Taxes on revenue, taxes on income, taxes on market value increase
<i>у тому числі:</i>				<i>including:</i>
податок та збір на доходи фізичних осіб	19,4	21,4	21,4	personal income tax and charge
<i>з них:</i>				<i>of which:</i>
військовий збір	1,6	1,7	1,7	military charge
податок на прибуток підприємств	9,0	9,1	8,6	corporate profit tax
Податки на власність	0,00	0,00	0,00	Taxes on property
Рентна плата та плата за використання інших природних ресурсів	4,2	4,0	4,1	Rent and fees for use of other natural resources
<i>з них:</i>				<i>of which:</i>
рентна плата за спеціальне використання лісових ресурсів	0,1	0,1	0,1	rent for special use of forest resources
рентна плата за спеціальне використання води	0,2	0,1	0,1	rent for special use of water
рентна плата за користування надрами	3,6	3,5	3,6	rent for subsoil use
рентна плата за користування радіочастотним ресурсом України	0,2	0,2	0,2	rent for radio frequency resource of Ukraine
плата за використання інших природних ресурсів	0,00	0,00	0,00	fee for other natural sources use
рентна плата за транспортування	0,1	0,1	0,1	rent for transportation
Внутрішні податки на товари та послуги	42,8	40,0	40,3	Domestic taxes on goods and services
<i>у тому числі:</i>				<i>including:</i>
акцизний податок з вироблених в Україні підакцизних товарів (продукції)	6,1	5,5	6,0	excise tax on goods (products) made in Ukraine
акцизний податок з ввезених на митну територію України підакцизних товарів (продукції)	4,6	4,6	4,7	excise tax on imported goods (products) into the customs territory of Ukraine

Продовження
(відсотків)

Continued
(percent)

	2018	2019	2020	
акцизний податок з реалізації суб'єктами господарювання роздрібною торгівлі підакцизних товарів	0,5	0,5	0,5	excise tax on retailers of excisable goods
податок на додану вартість	31,6	29,4	29,1	value-added tax
Податки на міжнародну торгівлю та зовнішні операції	2,3	2,3	2,2	Taxes on international trade and external operations
з них:				of which:
ввізне мито	2,2	2,3	2,2	import duty
вивізне мито	0,04	0,02	0,02	export duty
Збори на паливно-енергетичні ресурси	0,00	0,00	0,00	Energy resources charges
Місцеві податки і збори, включаючи нараховані до 1 січня 2011 року	5,2	5,7	5,5	Local taxes and charges, incl. accrued before January 1, 2011
з них:				of which:
податок на майно	2,6	2,9	2,7	property tax
з них:				of which:
земельний податок та орендна плата за землю	2,3	2,5	2,3	land tax and land rental
єдиний податок	2,5	2,7	2,8	flat tax
місцеві податки і збори, нараховані до 1 січня 2011 року	0,00	0,00	0,00	local taxes and charges accrued before January 1, 2011
Інші податки та збори	0,4	0,5	0,4	Other taxes and charges
з них:				of which:
екологічний податок	0,4	0,5	0,4	environmental tax
Неподаткові надходження	16,3	16,5	17,0	Non-tax revenues
у тому числі:				including:
Доходи від власності та підприємницької діяльності	7,5	9,0	8,8	Property and entrepreneurial activity income
з них:				of which:
кошти, що перераховуються Національним банком України відповідно до Закону України "Про Національний банк України"	3,8	5,0	3,1	funds transferred by the National Bank of Ukraine according to the Law of Ukraine "On National Bank of Ukraine"
Адміністративні збори та платежі, доходи від некомерційної господарської діяльності	1,9	1,2	1,0	Administrative fees and charges, receipts from non-commercial economic activity
з них:				of which:
плата за надання адміністративних послуг	1,2	0,4	0,4	fee for administrative services
судовий збір та надходження від звернення застави у дохід держави	0,3	0,3	0,2	court fee and proceeds from forfeiture the bail to the state revenue

<i>Продовження (відсотків)</i>				<i>Continued (percent)</i>
	2018	2019	2020	
кошти, отримані за вчинення консульських дій	0,1	0,1	0,04	receipts from consular activity
виконавчий збір надходження від орендної плати за користування цілісним майновим комплексом та іншим державним майном	0,1	0,1	0,1	enforcement fee
державне мито	0,2	0,2	0,2	receipts from rent payments for using the integral property complex and other state property
Інші неподаткові надходження	0,01	0,01	0,01	state duty
<i>з них:</i>	1,2	1,4	1,3	Other non-tax revenues <i>of which:</i>
збори на обов'язкове державне пенсійне страхування з окремих видів господарських операцій				fees for state pension insurance for specific economic activity
Власні надходження бюджетних установ	0,6	0,7	0,7	Own-source revenues of budgetary institutions
Доходи від операцій з капіталом	5,6	4,9	6,0	Revenues from capital transactions
<i>у тому числі:</i>				<i>including:</i>
Надходження від продажу основного капіталу				Receipts from fixed capital disposal
Надходження від реалізації державних запасів товарів	0,1	0,1	0,1	Receipts from disposal of the state inventories of goods
Кошти від продажу землі і нематеріальних активів	0,05	0,01	0,00	Receipts from disposal of land and intangible assets
Офіційні трансферти від Європейського Союзу, урядів іноземних держав, міжнародних організацій, донорських установ	0,1	0,2	0,1	Official transfers from the European Union, foreign governments, international organizations and donor agencies
Цільові фонди	0,1	0,2	0,1	Special funds
<i>у тому числі:</i>				<i>including:</i>
Надходження до Фонду соціального захисту інвалідів				Receipts into the Fund for Social Protection of Disabled
Надходження до цільового фонду для забезпечення оборони і безпеки держави	0,02	0,02	0,01	Receipts into the special fund for country's defence and security
Цільові фонди, утворені Верховною Радою Автономної Республіки Крим, органами місцевого самоврядування та місцевими органами виконавчої влади	0,00	0,1	-	Special funds established by the Verkhovna Rada of the Autonomous Republic of Crimea and other local government bodies and authorities
	0,1	0,05	0,05	

2.3. Видатки Зведеного бюджету України
2.3. Consolidated budget of Ukraine expenditure

(млн гривень)

(mln UAH)

	2018	2019	2020	
Загальнодержавні функції	191 550,0	203 109,2	204 819,6	General public services
<i>у тому числі:</i>				<i>including:</i>
Вищі органи державного управління, органи місцевої влади та місцевого самоврядування, фінансова та зовнішньополітична діяльність	65 602,0	67 155,2	70 470,2	Superior government bodies, local government bodies and authorities, financial and external activity
<i>з них:</i>				<i>of which:</i>
фінансова та фіскальна діяльність	15 376,4	15 426,5	16 656,9	financial and fiscal activity
зовнішньополітична діяльність	4 707,1	4 126,3	4 207,3	external activity
Економічна допомога зарубіжним країнам	10,0	0,00	-	Economic assistance to foreign countries
Інші загальні функції державного управління	4 457,0	6 206,2	4 768,8	Other public services
<i>з них:</i>				<i>of which:</i>
загальнодержавне планування та статистика	1 939,9	3 130,5	1 899,9	general public planning and statistics
Фундаментальні та прикладні дослідження і розробки у сфері державного управління	5 162,3	5 299,8	5 671,5	Basic and applied reseaches and developments in public services
Проведення виборів та референдумів	230,7	4 351,9	2 669,6	Conducting elections and referendums
Обслуговування боргу	116 088,0	120 096,1	121 239,4	Debt servicing
Оборона	97 024,1	106 627,8	120 374,1	Defence
<i>з них:</i>				<i>of which:</i>
Військова оборона	87 542,8	102 179,9	115 102,5	Military defence
Цивільна оборона	1 570,0	1 454,7	1 676,5	Civil defence
Військова освіта	2 935,0	-	-	Military education
Громадський порядок, безпека та судова влада	118 025,5	143 694,4	159 509,6	Public order, security and judiciary
<i>з них:</i>				<i>of which:</i>
Діяльність із забезпечення громадського порядку, боротьба із злочинністю та охорона державного кордону	53 672,8	67 261,9	76 176,1	Providing public order, counteraction criminality and state border protection

<i>Продовження (млн гривень)</i>				<i>Continued (mln UAH)</i>
	2018	2019	2020	
Протипожежний захист та рятування	11 853,5	15 509,1	19 605,0	Fire protection and rescue
Судова влада	15 088,6	18 499,3	18 648,8	Judiciary
Кримінально-виконавча система та виправні заходи	6 600,0	7 271,5	7 736,4	Criminal-executive system and penitentiary measures
Діяльність у сфері безпеки держави	12 520,4	15 898,4	18 889,7	State defence activity
Нагляд за додержанням законів та представницькі функції в суді	7 175,5	7 361,0	7 398,0	Supervision over the laws adherence and representing functions in court
Економічна діяльність у тому числі:	140 761,4	154 218,0	262 916,6	Economic affairs including:
Загальна економічна, торговельна та трудова діяльність	3 572,9	3 726,2	3 913,8	General economic, trade and labour affairs
Сільське господарство, лісове господарство та мисливство, рибне господарство	14 107,3	14 401,6	14 825,0	Agriculture, forestry and hunting, fishing
Паливно-енергетичний комплекс з них:	3 505,0	4 269,9	5 992,2	Fuel and energy complex of which:
вугільна галузь та інші галузі з видобутку твердого палива	3 059,2	3 903,7	5 355,2	coal and other solid mineral fuels extraction
нафтогазова галузь	61,0	9,3	9,1	oil and gas
електроенергетична галузь	69,6	31,6	18,6	electric power
Інша промисловість та будівництво з них:	15 053,2	17 844,0	25 841,7	Other industry and construction of which:
будівництво	11 754,4	15 394,6	23 368,4	construction
Транспорт з них:	70 293,4	77 501,9	143 250,4	Transport of which:
дорожнє господарство	60 460,6	67 702,6	132 845,8	road economy
Зв'язок, телекомунікації та інформатика	1 278,3	1 384,1	1 356,6	Communication, telecommunication and informatics
Інші галузі економіки	8 496,6	8 423,3	6 884,5	Other economic sectors
Фундаментальні та прикладні дослідження і розробки в галузях економіки	1 520,5	1 398,4	1 472,8	Basic and applied researches and developments in economic sectors
Інша економічна діяльність	22 934,1	25 268,6	59 379,7	Other economic affairs

Продовження
(млн гривень)

Continued
(mln UAH)

	2018	2019	2020	
Охорона навколишнього природного середовища	8 242,1	9 731,1	9 056,6	Environmental protection
Житлово-комунальне господарство	30 345,5	34 490,0	32 214,5	Housing and utilities
Охорона здоров'я	115 852,0	128 384,6	175 789,7	Health
Духовний та фізичний розвиток	28 993,1	31 550,1	31 710,9	Cultural and physical development
Освіта	210 032,3	238 758,7	252 283,7	Education
Соціальний захист та соціальне забезпечення	309 363,6	321 786,7	346 720,5	Social protection and social security
<i>у тому числі:</i>				<i>including:</i>
Соціальний захист на випадок непрацездатності	16 108,6	18 709,5	4 045,5	Social protection in case of disability
Соціальний захист пенсіонерів	157 940,7	191 227,2	212 328,9	Social protection for retirees
Соціальний захист ветеранів війни та праці	10 234,4	9 875,8	2 242,6	Social protection for war and labour veterans
Соціальний захист сім'ї, дітей та молоді	41 884,8	44 091,5	2 177,4	Social protection for families, children and youth
Соціальний захист безробітних	150,9	186,0	6 739,2	Social protection for the unemployed
Допомога у вирішенні житлового питання	69 233,0	41 893,6	39 407,0	Housing assistance
Соціальний захист інших категорій населення	9 247,5	10 194,8	73 498,3	Social protection for other categories of population
Фундаментальні та прикладні дослідження і розробки у сфері соціального захисту	31,6	30,5	28,0	Basic and applied researches and developments in social protection
Інша діяльність у сфері соціального захисту	4 532,1	5 577,8	6 253,7	Other activity in social protection
Всього видатків	1 250 189,5	1 372 350,6	1 595 395,9	Total expenditure
Кредитування	1 893,0	4 762,7	5 736,8	Net lending
Перевищення видатків над доходами (дефіцит)	67 791,8	87 264,2	224 458,8	Expenditure exceeding over revenue (deficit)

2.4. Структура видатків Зведеного бюджету України

2.4. Consolidated budget of Ukraine expenditure structure

<i>(відсотків)</i>				<i>(percent)</i>
	2018	2019	2020	
Всього видатків	100	100	100	Total expenditure
<i>у тому числі:</i>				<i>including:</i>
Загальнодержавні функції	15,3	14,8	12,8	General public services
<i>у тому числі:</i>				<i>including:</i>
Вищі органи державного управління, органи місцевої влади та місцевого самоврядування, фінансова та зовнішньополітична діяльність	5,2	4,9	4,4	Superior government bodies, local government bodies and authorities, financial and external activity
<i>з них:</i>				<i>of which:</i>
фінансова та фіскальна діяльність	1,2	1,1	1,0	financial and fiscal activity
зовнішньополітична діяльність	0,4	0,3	0,3	external activity
Економічна допомога зарубіжним країнам	0,00	0,00	-	Economic assistance to foreign countries
Інші загальні функції державного управління	0,4	0,5	0,3	Other public services
<i>з них:</i>				<i>of which:</i>
загальнодержавне планування та статистика	0,2	0,2	0,1	general public planning and statistics
Фундаментальні та прикладні дослідження і розробки у сфері державного управління	0,4	0,4	0,4	Basic and applied researches and developments in public services
Проведення виборів та референдумів	0,02	0,3	0,2	Conducting elections and referendums
Обслуговування боргу	9,3	8,8	7,6	Debt servicing
Оборона	7,8	7,8	7,6	Defence
<i>з них:</i>				<i>of which:</i>
Військова оборона	7,0	7,4	7,2	Military defence
Цивільна оборона	0,1	0,1	0,1	Civil defence
Військова освіта	0,2	-	-	Military education
Громадський порядок, безпека та судова влада	9,4	10,5	10,0	Public order, security and judiciary
<i>з них:</i>				<i>of which:</i>
Діяльність із забезпечення громадського порядку, боротьба із злочинністю та охорона державного кордону	4,3	4,9	4,8	Providing public order, counteraction criminality and state border protection
Протипожежний захист та рятування	0,9	1,1	1,2	Fire protection and rescue
Судова влада	1,2	1,3	1,2	Judiciary
Кримінально-виконавча система та виправні заходи	0,5	0,5	0,5	Criminal-executive system and penitentiary measures

<i>Продовження</i> (відсотків)				<i>Continued</i> (percent)
	2018	2019	2020	
Діяльність у сфері безпеки держави	1,0	1,2	1,2	State defence activity
Нагляд за додержанням законів та представницькі функції в суді	0,6	0,5	0,5	Supervision over the laws adherence and representing functions in court
Економічна діяльність <i>у тому числі:</i>	11,3	11,2	16,5	Economic affairs <i>including:</i>
Загальна економічна, торговельна та трудова діяльність	0,3	0,3	0,2	General economic, trade and labour affairs
Сільське господарство, лісове господарство та мисливство, рибне господарство	1,1	1,0	0,9	Agriculture, forestry and hunting, fishing
Паливно-енергетичний комплекс <i>з них:</i>	0,3	0,3	0,4	Fuel and energy complex <i>of which:</i>
вугільна галузь та інші галузі з видобутку твердого палива	0,2	0,3	0,3	coal and other solid mineral fuels extraction
нафтогазова галузь	0,00	0,00	0,00	oil and gas
електроенергетична галузь	0,01	0,00	0,00	electric power
Інша промисловість та будівництво <i>з них:</i>	1,2	1,3	1,6	Other industry and construction <i>of which:</i>
будівництво	0,9	1,1	1,5	construction
Транспорт <i>з них:</i>	5,6	5,6	9,0	Transport <i>of which:</i>
дорожнє господарство	4,8	4,9	8,3	road economy
Зв'язок, телекомунікації та інформатика	0,1	0,1	0,1	Communication, telecommunication and informatics
Інші галузі економіки	0,7	0,6	0,4	Other economic sectors
Фундаментальні та прикладні дослідження і розробки в галузях економіки	0,1	0,1	0,1	Basic and applied reseaches and developments in economic sectors
Інша економічна діяльність	1,8	1,8	3,7	Other economic affairs
Охорона навколишнього природного середовища	0,7	0,7	0,6	Environmental protection
Житлово-комунальне господарство	2,4	2,5	2,0	Housing and utilities
Охорона здоров'я	9,3	9,4	11,0	Health
Духовний та фізичний розвиток	2,3	2,3	2,0	Cultural and phisical development
Освіта	16,8	17,4	15,8	Education

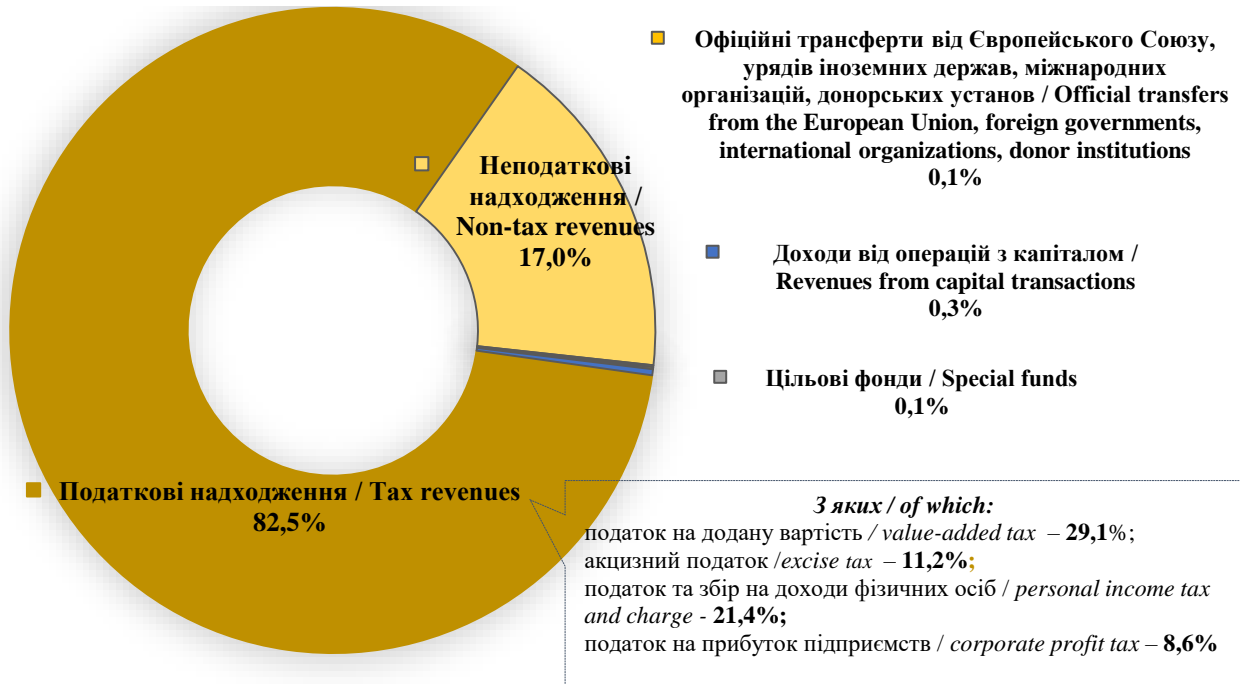
Продовження
(відсотків)

Continued
(percent)

	2018	2019	2020	
Соціальний захист та соціальне забезпечення	24,7	23,4	21,7	Social protection and social security
<i>у тому числі:</i>				<i>including:</i>
Соціальний захист на випадок непрацездатності	1,3	1,4	0,3	Social protection in case of disability
Соціальний захист пенсіонерів	12,6	13,9	13,3	Social protection for retirees
Соціальний захист ветеранів війни та праці	0,8	0,7	0,1	Social protection for war and labour veterans
Соціальний захист сім'ї, дітей та молоді	3,4	3,2	0,1	Social protection for families, children and youth
Соціальний захист безробітних	0,01	0,01	0,4	Social protection for the unemployed
Допомога у вирішенні житлового питання	5,5	3,1	2,5	Housing assistance
Соціальний захист інших категорій населення	0,7	0,7	4,6	Social protection for other categories of population
Фундаментальні та прикладні дослідження і розробки у сфері соціального захисту	0,00	0,00	0,00	Basic and applied reseaches and developments in social protection
Інша діяльність у сфері соціального захисту	0,4	0,4	0,4	Other activity in social protection

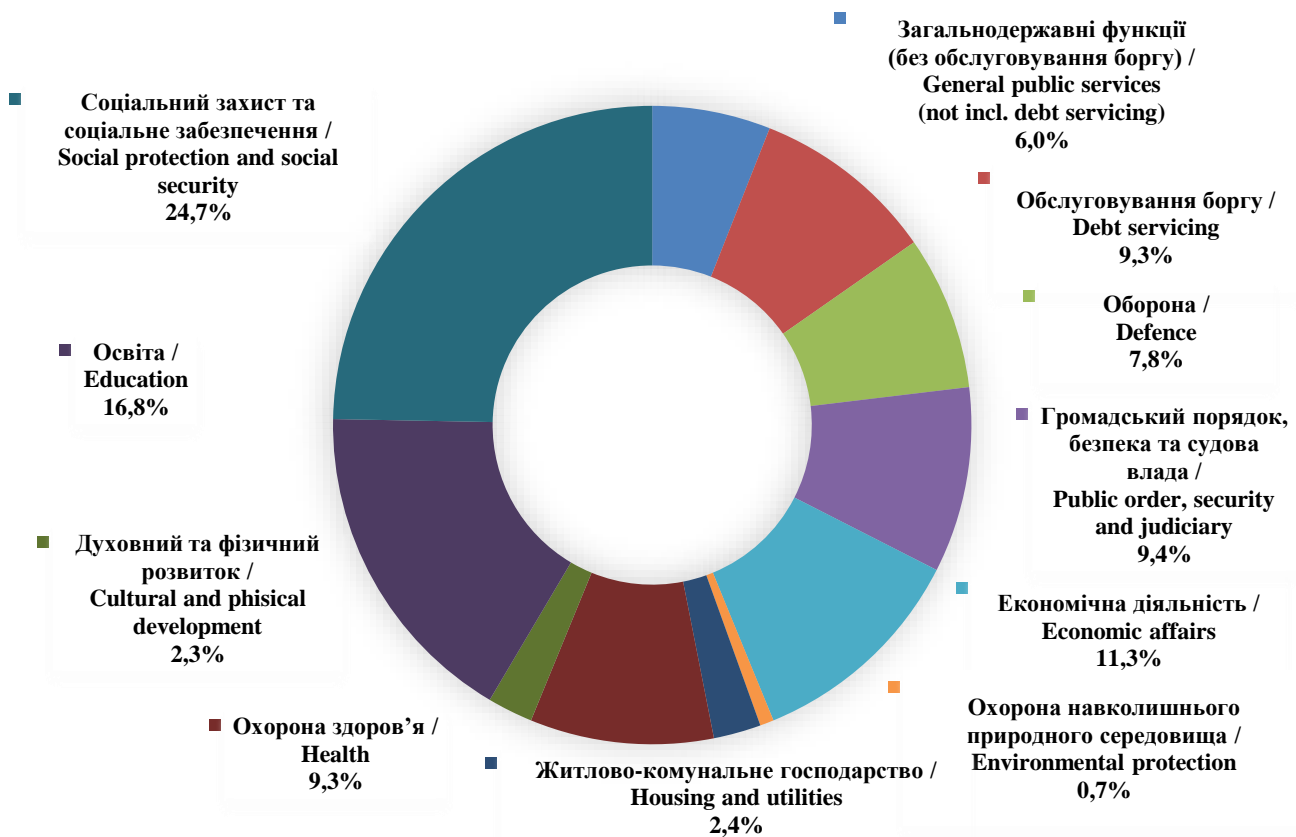
Діаграма 5 / Diagram 5

Структура доходів Зведеного бюджету України у 2020 році
Consolidated budget of Ukraine revenue structure in 2020



Діаграма 6 / Diagram 6

Структура видатків Зведеного бюджету України у 2020 році
Consolidated budget of Ukraine expenditure structure in 2020



**2.5. Кредитування¹⁾ Зведеного бюджету України
за функціональною класифікацією видатків та кредитування
2.5. Consolidated budget of Ukraine net lending¹⁾
by functional classification of expenditure and lending**

(млн гривень)

(mln UAH)

	2018	2019	2020	
Громадський порядок, безпека та судова влада	0,2	4,3	2,0	Public order, security and judiciary
<i>у тому числі:</i>				<i>including:</i>
Протипожежний захист та рятування	0,2	4,3	2,0	Fire protection and rescue
Економічна діяльність	25,8	2 778,1	616,2	Economic affairs
<i>у тому числі:</i>				<i>including:</i>
Загальна економічна, торговельна та трудова діяльність	2,1	0,5	-0,6	General economic, trade and labour affairs
Сільське господарство, лісове господарство та мисливство, рибне господарство	-19,2	156,9	-79,0	Agriculture, forestry and hunting, fishing
Паливно-енергетичний комплекс	1 941,7	2 895,9	2 818,5	Fuel and energy complex
<i>з них:</i>				<i>of which:</i>
вугільна галузь та інші галузі з видобутку твердого палива	98,8	500,0	-0,01	coal and other solid mineral fuels extraction
електроенергетична галузь	1 842,9	2 396,0	2 818,5	electric power
Транспорт	3 722,3	4 087,6	5 510,2	Transport
<i>у тому числі:</i>				<i>including:</i>
дорожнє господарство	3 722,3	4 087,9	5 510,6	road economy
Інші галузі економіки	63,5	-93,5	-401,6	Other economic sectors
Інша економічна діяльність	-5 684,6	-4 269,3	-7 231,4	Other economic affairs
Житлово-комунальне господарство	1 606,9	1 513,7	1 811,5	Housing and utilities
Освіта	0,2	3,4	2,6	Education
Соціальний захист та соціальне забезпечення	260,0	463,2	3 304,4	Social protection and social security
<i>у тому числі:</i>				<i>including:</i>
Допомога у вирішенні житлового питання	260,0	463,2	219,7	Housing assistance
Всього кредитування	1 893,0	4 762,7	5 736,8	Total net lending

¹⁾ Наведено сальдо кредитування: сальдо операцій з надання коштів з бюджету (зі знаком «+») та операцій з повернення таких коштів до бюджету (зі знаком «-»).

¹⁾ Net lending: the balancing item in either the lending operations from the budget («+») or repayment operations to the budget («-»).

2.6. Доходи Зведеного бюджету України за видами бюджетів¹⁾
2.6. Consolidated budget of Ukraine revenue by type of budget¹⁾

(млн гривень / mln UAH)

Вид бюджету / Type of budget	зведений бюджет / consolidated budget	у тому числі: / including:							
		державний / state	бюджет АРК, обласні, міські (міст Києва та Севастополя) / budget ARC, regional, city's (Kyiv and Sevastopol)	міст республіканського (АРК), обласного значення / cities of republican, regional subordination	районні / of districts	міст районного значення / cities of district's subordination	селищні / of townships	сільські / of villages	об'єднаних територіальних громад / united territorial communities
Доходи / Revenue									
Всього доходів / Total revenue									
2018	1 184 290,8	920 808,7	85 333,7	104 259,3	27 819,1	3 885,9	3 861,3	15 889,3	22 433,5
2019	1 289 849,2	989 619,9	92 361,6	122 723,3	29 338,6	4 380,2	3 922,6	16 775,4	30 727,5
2020	1 376 673,8	1 065 368,9	93 576,0	105 182,5	29 351,0	4 643,1	3 935,1	16 821,3	57 795,8
<i>у тому числі: / including:</i>									
Податкові надходження / Tax revenues									
2018	986 348,5	753 815,6	72 419,4	93 315,0	25 127,3	3 175,1	3 203,9	14 695,4	20 596,8
2019	1 070 321,8	799 776,0	81 349,5	111 425,9	27 010,4	3 690,3	3 394,0	15 461,1	28 214,5
2020	1 136 687,2	851 115,6	84 671,8	97 906,4	27 481,2	3 750,3	3 363,0	15 316,4	53 082,6
<i>з них: / of which:</i>									
Податки на доходи, податки на прибуток, податки на збільшення ринкової вартості / Taxes on revenue, taxes on income, taxes on market value increase									
2018	336 083,0	188 624,1	51 546,1	59 513,4	24 496,2	8,4	4,1	4,5	11 886,2
2019	392 775,2	217 040,4	61 491,7	71 808,4	26 223,1	9,8	3,8	4,7	16 193,5
2020	413 579,0	225 976,3	64 627,9	63 318,3	26 920,0	8,2	3,4	3,6	32 721,2
<i>у тому числі: / including:</i>									

¹⁾ Тут і далі (табл.2.7-2.11) дані наведено без міжбюджетних трансфертів та без урахування тимчасово окупованої території Автономної Республіки Крим, м. Севастополя та тимчасово окупованих територій у Донецькій та Луганській областях.

¹⁾ Hereinafter (tabl. 2.7-2.11) data exclude interbudgetary transfers and the temporarily occupied territory of the Autonomous Republic of Crimea, the city of Sevastopol and the temporarily occupied territories in the Donetsk and Luhansk regions.

Продовження / Continued

(млн гривень / mln UAH)

Вид бюджету / Type of budget	зведений бюджет / consolidated budget	у тому числі: / including:								
		державний / state	бюджет АРК, обласні, міські (міст Києва та Севастополя) / budget ARC, regional, city's (Kyiv and Sevastopol)	міст республіканського (АРК), обласного значення / cities of republican, regional subordination	районні / of districts	міст районного значення / cities of district's subordination	селищні / of townships	сільські / of vilages	об'єднаних територіальних громад / united territorial communities	
Доходи / Revenue										
податок та збір на доходи фізичних осіб / personal income tax and charge										
2018	229 900,6	91 741,8	42 501,4	59 292,5	24 484,6	-	0,00	0,00	11 880,3	
2019	275 458,5	109 954,0	51 528,5	71 576,7	26 213,4	-	0,00	0,00	16 185,8	
2020	295 107,3	117 281,3	55 218,3	63 013,3	26 911,9	-	0,00	0,00	32 682,5	
податок на прибуток підприємств / corporate profit tax										
2018	106 182,3	96 882,3	9 044,7	220,9	11,5	8,4	4,1	4,5	5,9	
2019	117 316,8	107 086,3	9 963,2	231,7	9,7	9,8	3,8	4,7	7,6	
2020	118 471,8	108 695,0	9 409,6	305,1	8,1	8,2	3,4	3,6	38,7	
Рентна плата та плата за використання інших природних ресурсів / Rent and fees for use of other natural resources										
2018	50 086,9	45 265,7	3 131,2	23,6	630,7	17,3	57,7	599,4	361,3	
2019	52 024,9	46 746,9	2 828,7	147,2	787,1	33,6	76,5	654,2	750,7	
2020	57 112,6	52 475,7	2 505,2	115,8	561,0	31,7	59,8	605,7	757,8	
з них: / of which:										

Продовження / Continued

(млн гривень / mln UAH)

Доходи / Revenue	Вид бюджету / Type of budget	зведений бюджет / consolidated budget	у тому числі: / including:							
			державний / state	бюджет АРК, обласні, міські (міст Києва та Севастополя) / budget ARC, regional, city's (Kyiv and Sevastopol)	міст республіканського (АРК), обласного значення / cities of republican, regional subordination	районні / of districts	міст районного значення / cities of district's subordination	селищні / of townships	сільські / of vilages	об'єднаних територіальних громад / united territorial communities
рентна плата за спеціальне використання лісових ресурсів / rent for special use of forest resources										
	2018	1 176,3	387,0	388,6	5,3	1,6	5,3	23,5	250,3	114,8
	2019	1 496,6	633,8	0,2	17,1	243,1	4,9	29,3	273,3	295,0
	2020	1 698,0	712,2	1,2	11,4	245,4	5,8	27,8	308,7	385,4
рентна плата за спеціальне використання води / rent for special use of water										
	2018	1 776,5	976,8	799,3	0,2	0,01	0,01	0,04	0,1	0,04
	2019	1 623,5	892,7	730,4	0,2	-	0,03	0,03	0,1	0,02
	2020	1 439,1	791,4	647,6	-0,01	-	0,01	0,03	0,02	0,05
рентная плата за користування надрами / rent for subsoil use										
	2018	43 045,3	39 817,4	1 939,1	18,0	629,0	12,0	34,2	349,0	246,5
	2019	44 938,9	41 258,5	2 094,1	129,9	544,0	28,7	47,2	380,8	455,7
	2020	50 115,1	47 122,1	1 846,0	104,3	315,6	25,8	32,0	297,0	372,3
Внутрішні податки на товари та послуги / Domestic taxes on goods and services										
	2018	507 158,0	493 360,6	1 732,7	7 117,1	0,2	807,0	692,6	1 909,0	1 538,7
	2019	515 766,6	502 048,1	1 896,8	7 012,8	0,2	751,6	619,9	1 705,4	1 731,7
	2020	554 450,4	538 896,2	2 166,6	6 331,8	0,2	926,0	645,9	1 900,4	3 583,3

Продовження / Continued

(млн гривень / mln UAH)

Вид бюджету / Type of budget	зведений бюджет / consolidated budget	у тому числі: / including:								
		державний / state	бюджет АРК, області, міські (міст Києва та Севастополя) / budget ARC, regional, city's (Kyiv and Sevastopol)	міст республіканського (АРК), обласного значення / cities of republican, regional subordination	районні / of districts	міст районного значення / cities of district's subordination	селищні / of townships	сільські / of villages	об'єднаних територіальних громад / united territorial communities	
Доходи / Revenue										
<i>у тому числі: / including:</i>										
податок на додану вартість (з урахуванням бюджетного відшкодування) / value-added tax (including budgetary tax refund)										
	2018	374 508,2	374 508,2	-	-	-	-	-	-	-
	2019	378 690,2	378 690,2	-	-	-	-	-	-	-
	2020	400 600,1	400 600,1	-	-	-	-	-	-	-
акцизний податок з вироблених в Україні підакцизних товарів (продукції) / excise tax on goods (products) made in Ukraine										
	2018	72 695,5	71 143,8	139,0	664,9	-	108,7	105,7	293,2	240,1
	2019	71 343,5	69 897,1	139,1	616,6	-	92,5	88,3	252,1	257,7
	2020	82 314,9	80 449,3	184,4	649,3	-	111,0	104,5	313,3	503,2
акцизний податок з ввезених на митну територію України підакцизних товарів (продукції) / excise tax on imported goods (products) into the customs territory of Ukraine										
	2018	54 062,3	47 708,6	567,9	2 726,2	-	445,3	432,6	1 200,0	981,8
	2019	59 409,8	53 460,8	574,2	2 537,1	-	380,1	362,9	1 035,7	1 059,0
	2020	64 366,5	57 846,9	644,4	2 269,0	-	387,9	365,0	1 094,8	1 758,5
акцизний податок з реалізації суб'єктами господарювання роздрібною торгівлі підакцизних товарів / excise tax on retailers of excisable goods										
	2018	5 892,0	-	1 025,8	3 726,1	0,2	253,0	154,3	415,8	316,8
	2019	6 323,1	-	1 183,5	3 859,0	0,2	279,0	168,7	417,6	415,0
	2020	7 168,9	-	1 337,7	3 413,5	0,2	427,1	176,4	492,3	1 321,6

Продовження / Continued

(млн гривень / mln UAH)

Доходи / Revenue	Вид бюджету / Type of budget	зведений бюджет / consolidated budget	у тому числі: / including:							
			державний / state	бюджет АРК, обласні, міські (міст Києва та Севастополя) / budget ARC, regional, city's (Kyiv and Sevastopol)	міст республіканського (АРК), обласного значення / cities of republican, regional subordination	районні / of districts	міст районного значення / cities of district's subordination	селищні / of townships	сільські / of villages	об'єднаних територіальних громад / united territorial communities
Податки на міжнародну торгівлю та зовнішні операції / Taxes on international trade and external operations										
	2018	27 076,6	27 076,6	-	-	-	-	-	-	-
	2019	30 086,0	30 086,0	-	-	-	-	-	-	-
	2020	30 460,5	30 460,5	-	-	-	-	-	-	-
з них: / of which:										
ввізне мито / import duty										
	2018	26 560,4	26 560,4	-	-	-	-	-	-	-
	2019	29 855,4	29 855,4	-	-	-	-	-	-	-
	2020	30 203,2	30 203,2	-	-	-	-	-	-	-
вивізне мито / export duty										
	2018	516,2	516,2	-	-	-	-	-	-	-
	2019	230,6	230,6	-	-	-	-	-	-	-
	2020	257,3	257,3	-	-	-	-	-	-	-
Збори на паливно-енергетичні ресурси / Energy resources charges										
	2018	-6,2	-6,2	-	-	-	-	-	-	-
	2019	-0,3	-0,3	-	-	-	-	-	-	-
	2020	0,7	0,7	-	-	-	-	-	-	-
Місцеві податки і збори, включаючи нараховані до 1 січня 2011 року / Local taxes and charges, incl. accrued before January 1, 2011										
	2018	61 025,7	-	11 535,4	26 296,8	0,2	2 227,9	2 341,6	11 922,3	6 701,5
	2019	73 575,6	-	13 895,1	32 087,0	0,01	2 769,5	2 588,0	12 825,8	9 410,2
	2020	75 686,3	-	14 133,5	27 871,2	-	2 688,5	2 557,9	12 615,8	15 819,4

Продовження / Continued

(млн гривень / mln UAH)

Доходи / Revenue	Вид бюджету / Type of budget	зведений бюджет / consolidated budget	у тому числі: / including:							
			державний / state	бюджет АРК, обласні, міські (міст Києва та Севастополя) / budget ARC, regional, city's (Kyiv and Sevastopol)	міст республіканського (АРК), обласного значення / cities of republican, regional subordination	районні / of districts	міст районного значення / cities of district's subordination	селищні / of townships	сільські / of vilages	об'єднаних територіальних громад / united territorial communities
з них: / of which:										
податок на майно / property tax										
	2018	31 272,0	-	5 984,8	13 476,2	0,2	1 052,0	1 225,8	6 138,3	3 394,8
	2019	37 993,9	-	6 880,0	16 231,4	0,01	1 444,0	1 423,2	6 991,2	5 024,1
	2020	37 433,4	-	6 470,7	13 495,4	-	1 333,9	1 369,2	6 760,8	8 003,4
єдиний податок / flat tax										
	2018	29 564,2	-	5 486,4	12 721,7	0,00	1 173,9	1 110,7	5 772,4	3 299,1
	2019	35 270,2	-	6 915,6	15 701,5	-	1 321,5	1 154,0	5 811,2	4 366,3
	2020	38 031,0	-	7 625,9	14 248,9	-	1 348,2	1 180,9	5 837,8	7 789,3
Інші податки та збори / Other taxes and charges										
	2018	4 923,4	-505,1	4 473,3	363,7	0,03	114,5	107,8	260,2	109,0
	2019	6 093,9	3 855,0	1 237,6	370,3	0,04	125,7	105,8	271,1	128,4
	2020	5 397,1	3 306,2	1 238,3	269,1	0,02	95,9	96,0	190,8	200,8
з них: / of which:										
екологічний податок / environmental tax										
	2018	4 921,5	2 779,6	1 187,5	363,1	0,03	114,4	107,8	260,2	108,9
	2019	6 092,6	3 854,4	1 237,4	370,1	0,04	125,7	105,7	271,0	128,2
	2020	5 397,6	3 307,2	1 238,2	268,8	0,02	95,8	96,0	190,8	200,8

Продовження / Continued

(млн гривень / mln UAH)

Доходи / Revenue	Вид бюджету / Type of budget	зведений бюджет / consolidated budget	у тому числі: / including:							
			державний / state	бюджет АРК, обласні, міські (міст Києва та Севастополя) / budget ARC, regional, city's (Kyiv and Sevastopol)	міст республіканського (АРК), обласного значення / cities of republican, regional subordination	районні / of districts	міст районного значення / cities of district's subordination	селищні / of townships	сільські / of villages	об'єднаних територіальних громад / united territorial communities
Неподаткові надходження /										
Non-tax revenues										
	2018	192 716,6	164 683,1	12 278,0	9 493,0	2 599,1	555,5	538,0	926,8	1 643,0
	2019	212 858,5	186 750,1	10 493,3	9 219,7	2 298,6	521,0	338,4	1 010,6	2 226,9
	2020	234 421,6	212 957,2	7 857,7	5 790,9	1 683,6	722,9	437,4	1 025,8	3 946,1
у тому числі: / including:										
Доходи від власності та підприємницької діяльності /										
Property and entrepreneurial activity income										
	2018	89 030,6	87 170,4	801,8	704,6	61,9	46,3	25,0	98,2	122,5
	2019	116 045,6	114 414,8	646,3	667,2	42,5	34,4	31,7	87,1	121,6
	2020	120 734,9	119 155,9	565,5	525,9	40,1	26,2	26,9	97,1	297,2
кошти, що перераховуються Національним банком України відповідно до Закону України "Про Національний банк України" /										
funds transferred by the National Bank of Ukraine according to the Law of Ukraine "On National Bank of Ukraine"										
	2018	44 614,3	44 614,3	-	-	-	-	-	-	-
	2019	64 898,5	64 898,5	-	-	-	-	-	-	-
	2020	42 722,5	42 722,5	-	-	-	-	-	-	-
Адміністративні збори та платежі, доходи від некомерційної господарської діяльності /										
Administrative fees and charges, receipts from non-commercial economic activity										
	2018	23 002,4	18 413,6	1 618,9	2 058,6	161,4	224,9	123,4	128,1	273,6
	2019	15 019,8	10 377,8	1 642,7	2 000,2	192,8	207,4	99,6	145,5	353,9
	2020	13 889,1	9 772,0	1 634,7	1 286,6	163,5	153,9	80,2	151,5	646,7

Продовження / Continued

(млн гривень / mln UAH)

Доходи / Revenue	Вид бюджету / Type of budget	зведений бюджет / consolidated budget	у тому числі: / including:							
			державний / state	бюджет АРК, області, міські (міст Києва та Севастополя) / budget ARC, regional, city's (Kyiv and Sevastopol)	міст республіканського (АРК), обласного значення / cities of republican, regional subordination	районні / of districts	міст районного значення / cities of district's subordination	селищні / of townships	сільські / of villages	об'єднаних територіальних громад / united territorial communities
Інші неподаткові надходження / Other non-tax revenues										
	2018	14 798,8	12 399,9	674,5	1 139,5	58,4	80,5	51,7	249,6	144,7
	2019	18 116,9	15 762,6	388,9	1 338,5	54,5	80,1	53,2	252,1	187,0
	2020	17 596,1	15 038,2	553,7	1 036,6	60,1	88,9	80,4	266,5	471,6
Власні надходження бюджетних установ / Own-source revenues of budgetary institutions										
	2018	65 884,8	46 699,2	9 182,8	5 590,5	2 317,4	203,8	337,9	451,0	1 102,2
	2019	63 676,2	46 194,9	7 815,4	5 213,8	2 008,9	199,0	153,9	525,9	1 564,5
	2020	82 201,5	68 991,1	5 103,8	2 941,9	1 419,8	453,8	249,9	510,7	2 530,6
Доходи від операцій з капіталом / Revenues from capital transactions										
	2018	2 801,0	657,5	304,9	1 237,5	20,2	126,5	98,8	201,6	154,0
	2019	3 111,9	183,0	189,5	1 918,9	21,1	139,4	185,0	248,3	226,6
	2020	3 552,5	79,4	664,2	1 399,2	61,4	151,7	128,7	408,8	659,0
з них: / of which:										
Надходження від продажу основного капіталу / Receipts from fixed capital disposal										
	2018	740,1	33,6	216,6	416,0	18,6	9,1	8,4	24,7	13,1
	2019	1 042,9	30,0	143,1	802,1	20,1	7,0	7,1	14,3	19,2
	2020	1 499,3	38,5	621,2	545,6	59,7	18,9	9,1	48,9	157,3

Продовження / Continued

(млн гривень / mln UAH)

Вид бюджету / Type of budget	зведений бюджет / consolidated budget	у тому числі: / including:							
		державний / state	бюджет АРК, області, міські (міст Києва та Севастополя) / budget ARC, regional, city's (Kyiv and Sevastopol)	міст республіканського (АРК), обласного значення / cities of republican, regional subordination	районні / of districts	міст районного значення / cities of district's subordination	селищні / of townships	сільські / of vilages	об'єднаних територіальних громад / united territorial communities
Надходження від реалізації державних запасів товарів / <i>Receipts from disposal of the state inventories of goods</i>									
Доходи / Revenue									
2018	573,2	573,2	-	-	-	-	-	-	-
2019	76,0	76,0	-	-	-	-	-	-	-
2020	2,4	2,4	-	-	-	-	-	-	-
Кошти від продажу землі і нематеріальних активів / <i>Receipts from disposal of land and intangible assets</i>									
2018	1 487,7	50,8	88,4	821,4	1,6	117,4	90,4	176,9	140,9
2019	1 993,0	77,0	46,4	1 116,8	0,9	132,4	178,0	234,0	207,4
2020	2 050,8	38,4	43,0	853,6	1,8	132,7	119,6	359,9	501,7
Офіційні трансферти від Європейського Союзу, урядів іноземних держав, міжнародних організацій, донорських установ / <i>Official transfers from the European Union, foreign governments, international organizations, donor agencies</i>									
2018	1 559,0	1 464,8	0,7	17,1	63,5	4,1	1,7	0,2	6,9
2019	1 184,2	1 139,9	5,2	6,4	1,7	14,6	-	0,1	16,3
2020	1 176,0	1 029,7	5,6	1,0	115,7	8,4	0,3	0,2	15,3
Цільові фонди / <i>Special funds</i>									
2018	865,6	187,5	330,6	196,7	9,0	24,7	19,0	65,3	32,7
2019	2 372,8	1 770,8	324,2	152,4	6,9	14,9	5,2	55,3	43,2
2020	836,4	187,1	376,6	85,0	9,1	9,9	5,8	70,1	92,8

Продовження / Continued

(млн гривень / mln UAH)

Доходи / Revenue	Вид бюджету / Type of budget	зведений бюджет / consolidated budget	у тому числі: / including:						
			державний / state	бюджет АРК, обласні, міські (міст Києва та Севастополя) / budget ARC, regional, city's (Kyiv and Sevastopol)	міст республіканського (АРК), обласного значення / cities of republican, regional subordination	районні / of districts	міст районного значення / cities of district's subordination	селищні / of townships	сільські / of villages

у тому числі: / including:

Надходження до Фонду соціального захисту інвалідів /
Receipts into the Fund for Social Protection of Disabled

2018	187,4	187,4	-	-	-	-	-	-	-
2019	210,5	210,5	-	-	-	-	-	-	-
2020	187,1	187,1	-	-	-	-	-	-	-

Надходження до цільового фонду для забезпечення оборони і безпеки держави /
Receipts into the special fund for country's defence and security

2018	0,1	0,1	-	-	-	-	-	-	-
2019	1 560,3	1 560,3	-	-	-	-	-	-	-
2020	-	-	-	-	-	-	-	-	-

Цільові фонди, утворені Верховною Радою Автономної Республіки Крим, органами місцевого самоврядування та місцевими органами виконавчої влади /
Special funds established by the Verkhovna Rada of the Autonomous Republic of Crimea and other local government bodies and authorities

2018	678,1	-	330,6	196,7	9,0	24,7	19,0	65,3	32,7
2019	601,9	-	324,2	152,4	6,9	14,9	5,2	55,3	43,2
2020	649,4	-	376,6	85,0	9,1	9,9	5,8	70,1	92,8

2.7. Розподіл основних доходів Зведеного бюджету України за видами бюджетів
2.7. Distribution of the main revenues of the Consolidated budget of Ukraine by type of budget

(відсотків / percent)

Вид бюджету / Type of budget	зведений бюджет / consolidated budget	у тому числі: / including:								
		державний / state	бюджет АРК, обласні, міські (міст Києва та Севастополя) / budget ARC, regional, city's (Kyiv and Sevastopol)	міст республіканського (АРК), обласного значення / cities of republican, regional subordination	райони / of districts	міст районного значення / cities of district's subordination	селищні / of townships	сільські / of villeges	об'єднаних територіальних громад / united territorial communities	
Всього доходів / Total revenue										
2018	100	77,8	7,2	8,8	2,3	0,3	0,3	1,3	1,9	
2019	100	76,7	7,2	9,5	2,3	0,3	0,3	1,3	2,4	
2020	100	77,4	6,8	7,6	2,1	0,3	0,3	1,2	4,2	
<i>у тому числі: / including:</i>										
Податкові надходження / Tax revenues										
2018	100	76,4	7,3	9,5	2,5	0,3	0,3	1,5	2,1	
2019	100	74,7	7,6	10,4	2,5	0,3	0,3	1,4	2,6	
2020	100	74,9	7,4	8,6	2,4	0,3	0,3	1,3	4,7	
<i>з них: / of which:</i>										
Податки на доходи, податки на прибуток, податки на збільшення ринкової вартості / Taxes on revenue, taxes on income, taxes on market value increase										
2018	100	56,1	15,3	17,7	7,3	0,00	0,00	0,00	3,5	
2019	100	55,3	15,7	18,3	6,7	0,00	0,00	0,00	4,1	
2020	100	54,6	15,6	15,3	6,5	0,00	0,00	0,00	7,9	
<i>у тому числі: / including:</i>										
податок та збір на доходи фізичних осіб / personal income tax and charge										
2018	100	39,9	18,5	25,8	10,6	-	0,00	0,00	5,2	
2019	100	39,9	18,7	26,0	9,5	-	0,00	0,00	5,9	
2020	100	39,7	18,7	21,4	9,1	-	0,00	0,00	11,1	

Продовження / Continued

(відсотків / percent)

Доходи / Revenue	Вид бюджету / Type of budget	зведений бюджет / consolidated budget	у тому числі: / including:								
			державний / state	бюджет АРК, обласні, міські (міст Києва та Севастополя) / budget ARC, regional, city's (Kyiv and Sevastopol)	міст республіканського (АРК), обласного значення / cities of republican, regional subordination	районні / of districts	міст районного значення / cities of district's subordination	селищні / of townships	сільські / of vilages	об'єднаних територіальних громад / united territorial communities	
податок на прибуток підприємств / corporate profit tax											
	2018	100	91,2	8,5	0,2	0,01	0,01	0,00	0,00	0,01	
	2019	100	91,3	8,5	0,2	0,01	0,01	0,00	0,00	0,01	
	2020	100	91,7	7,9	0,3	0,01	0,01	0,00	0,00	0,03	
Рентна плата та плата за використання інших природних ресурсів / Rent and fees for use of other natural resources											
	2018	100	90,4	6,3	0,05	1,3	0,03	0,1	1,2	0,7	
	2019	100	89,9	5,4	0,3	1,5	0,06	0,1	1,3	1,4	
	2020	100	91,9	4,4	0,2	1,0	0,1	0,1	1,1	1,3	
рентна плата за спеціальне використання лісових ресурсів / rent for special use of forest resources											
	2018	100	32,9	33,0	0,4	0,1	0,5	2,0	21,3	9,8	
	2019	100	42,3	0,01	1,1	16,2	0,3	2,0	18,3	19,7	
	2020	100	41,9	0,1	0,7	14,5	0,3	1,6	18,2	22,7	
рентна плата за спеціальне використання води / rent for special use of water											
	2018	100	55,0	45,0	0,01	0,00	0,00	0,00	0,00	0,00	
	2019	100	55,0	45,0	0,01	-	0,00	0,00	0,00	0,00	
	2020	100	55,0	45,0	0,00	-	0,00	0,00	0,00	0,00	

Продовження / Continued

(відсотків / percent)

Доходи / Revenue	Вид бюджету / Type of budget	зведений бюджет / consolidated budget	у тому числі: / including:								
			державний / state	бюджет АРК, обласні, міські (міст Києва та Севастополя) / budget ARC, regional, city's (Kyiv and Sevastopol)	міст республіканського (АРК), обласного значення / cities of republican, regional subordination	райони / of districts	міст районного значення / cities of district's subordination	селища / of townships	сільські / of villages	об'єднаних територіальних громад / united territorial communities	
рентна плата за користування надрами / rent for subsoil use											
	2018	100	92,5	4,5	0,04	1,5	0,03	0,1	0,8	0,6	
	2019	100	92,5	4,5	0,04	1,5	0,03	0,1	0,8	0,6	
	2020	100	94,0	3,7	0,2	0,6	0,05	0,1	0,6	0,7	
Внутрішні податки на товари та послуги / Domestic taxes on goods and services											
	2018	100	97,3	0,3	1,4	0,00	0,2	0,1	0,4	0,3	
	2019	100	97,3	0,4	1,4	0,00	0,1	0,1	0,3	0,3	
	2020	100	97,2	0,4	1,1	0,00	0,2	0,1	0,3	0,6	
у тому числі: / including:											
податок на додану вартість (з урахуванням бюджетного відшкодування) / value-added tax (including budgetary tax refund)											
	2018	100	100,0	-	-	-	-	-	-	-	
	2019	100	100,0	-	-	-	-	-	-	-	
	2020	100	100,0	-	-	-	-	-	-	-	
акцизний податок з вироблених в Україні підакцизних товарів (продукції) / excise tax on goods (products) made in Ukraine											
	2018	100	97,9	0,2	0,9	-	0,1	0,1	0,4	0,3	
	2019	100	98,0	0,2	0,9	-	0,1	0,1	0,4	0,4	
	2020	100	97,7	0,2	0,8	-	0,1	0,1	0,4	0,6	
акцизний податок з ввезених на митну територію України підакцизних товарів (продукції) / excise tax on imported goods (products) into the customs territory of Ukraine											
	2018	100	97,9	0,2	0,9	-	0,1	0,1	0,4	0,3	
	2019	100	90,0	1,0	4,3	-	0,6	0,6	1,7	1,8	
	2020	100	89,9	1,0	3,5	-	0,6	0,6	1,7	2,7	

Продовження / Continued

(відсотків / percent)

Доходи / Revenue	Вид бюджету / Type of budget	зведений бюджет / consolidated budget	у тому числі: / including:							
			державний / state	бюджет АРК, обласні, міські (міст Києва та Севастополя) / budget ARC, regional, city's (Kyiv and Sevastopol)	міст республіканського (АРК), обласного значення / cities of republican, regional subordination	районні / of districts	міст районного значення / cities of district's subordination	селищні / of townships	сільські / of vilages	об'єднаних територіальних громад / united territorial communities
акцизний податок з реалізації суб'єктами господарювання роздрібною торгівлі підакцизних товарів / excise tax on retailers of excisable goods										
	2018	100	-	17,4	63,2	0,00	4,3	2,6	7,1	5,4
	2019	100	-	18,7	61,0	0,00	4,4	2,7	6,6	6,6
	2020	100	-	18,7	47,6	0,00	6,0	2,5	6,9	18,4
Податки на міжнародну торгівлю та зовнішні операції / Taxes on international trade and external operations										
	2018	100	100,0	-	-	-	-	-	-	-
	2019	100	100,0	-	-	-	-	-	-	-
	2020	100	100,0	-	-	-	-	-	-	-
з них: / of which:										
ввізне мито / import duty										
	2018	100	100,0	-	-	-	-	-	-	-
	2019	100	100,0	-	-	-	-	-	-	-
	2020	100	100,0	-	-	-	-	-	-	-
вивізне мито / export duty										
	2018	100	100,0	-	-	-	-	-	-	-
	2019	100	100,0	-	-	-	-	-	-	-
	2020	100	100,0	-	-	-	-	-	-	-
Збори на паливно-енергетичні ресурси / Energy resources charges										
	2018	100	100,0	-	-	-	-	-	-	-
	2019	100	100,0	-	-	-	-	-	-	-
	2020	100	100,0	-	-	-	-	-	-	-

Продовження / Continued

(відсотків / percent)

Доходи / Revenue	Вид бюджету / Type of budget	зведений бюджет / consolidate d budget	у тому числі: / including:							
			державний / state	бюджет АРК, обласні, міські (міст Києва та Севастополя) / budget ARC, regional, city's (Kyiv and Sevastopol)	міст республіканського (АРК), обласного значення / cities of republican, regional subordination	районні / of districts	міст районного значення / cities of district's subordination	селищні / of townships	сільські / of villages	об'єднаних територіальних громад / united territorial communities
Місцеві податки і збори, включаючи нараховані до 1 січня 2011 року / Local taxes and charges, incl. accrued before January 1, 2011										
	2018	100	-	18,9	43,1	0,00	3,7	3,8	19,5	11,0
	2019	100	-	18,9	43,6	0,00	3,8	3,5	17,4	12,8
	2020	100	-	18,7	36,8	-	3,6	3,4	16,7	20,9
з них: / of which:										
податок на майно / property tax										
	2018	100	-	19,1	43,1	0,00	3,4	3,9	19,6	10,9
	2019	100	-	18,1	42,7	0,00	3,8	3,7	18,4	13,2
	2020	100	-	17,3	36,1	-	3,6	3,7	18,1	21,4
єдиний податок / flat tax										
	2018	100	-	18,6	43,0	0,00	4,0	3,8	19,5	11,2
	2019	100	-	19,6	44,5	-	3,7	3,3	16,5	12,4
	2020	100	-	20,1	37,5	-	3,5	3,1	15,4	20,5
Інші податки та збори / Other taxes and charges										
	2018	100	-10,3	90,9	7,4	0,00	2,3	2,2	5,3	2,2
	2019	100	63,3	20,3	6,1	0,00	2,1	1,7	4,4	2,1
	2020	100	61,3	22,9	5,0	0,00	1,8	1,8	3,5	3,7
з них: / of which:										
екологічний податок / environmental tax										
	2018	100	56,5	24,1	7,4	0,00	2,3	2,2	5,3	2,2
	2019	100	63,3	20,3	6,1	0,00	2,1	1,7	4,4	2,1
	2020	100	61,3	22,9	5,0	0,00	1,8	1,8	3,5	3,7

Продовження / Continued

(відсотків / percent)

Вид бюджету / Type of budget	зведений бюджет / consolidated budget	у тому числі: / including:								
		державний / state	бюджет АРК, обласні, міські (міст Києва та Севастополя) / budget ARC, regional, city's (Kyiv and Sevastopol)	міст республіканського (АРК), обласного значення / cities of republican, regional subordination	районні / of districts	міст районного значення / cities of district's subordination	селищні / of townships	сільські / of villages	об'єднаних територіальних громад / united territorial communities	
Неподаткові надходження / Non-tax receipts										
2018	100	85,5	6,4	4,9	1,3	0,3	0,3	0,5	0,9	
2019	100	87,7	4,9	4,3	1,1	0,2	0,2	0,5	1,0	
2020	100	90,8	3,4	2,5	0,7	0,3	0,2	0,4	1,7	
у тому числі: / including:										
Доходи від власності та підприємницької діяльності / Property and entrepreneurial activity income										
2018	100	97,9	0,9	0,8	0,1	0,1	0,03	0,1	0,1	
2019	100	98,6	0,6	0,6	0,04	0,03	0,03	0,1	0,1	
2020	100	98,7	0,5	0,4	0,03	0,02	0,02	0,1	0,2	
кошти, що перераховуються Національним банком України відповідно до Закону України "Про Національний банк України" / funds transferred by the National Bank of Ukraine according to the Law of Ukraine "On National Bank of Ukraine"										
2018	100	100,0	-	-	-	-	-	-	-	
2019	100	100,0	-	-	-	-	-	-	-	
2020	100	100,0	-	-	-	-	-	-	-	
Адміністративні збори та платежі, доходи від некомерційної господарської діяльності / Administrative fees and charges, receipts from non-commercial economic activity										
2018	100	80,1	7,0	8,9	0,7	1,0	0,5	0,6	1,2	
2019	100	69,1	10,9	13,3	1,3	1,4	0,7	1,0	2,4	
2020	100	70,4	11,8	9,3	1,2	1,1	0,6	1,1	4,7	

Продовження / Continued

(відсотків / percent)

Доходи / Revenue	Вид бюджету / Type of budget	зведений бюджет / consolidated budget	у тому числі: / including:								
			державний / state	бюджет АРК, обласні, міські (міст Києва та Севастополя) / budget ARC, regional, city's (Kyiv and Sevastopol)	міст республіканського (АРК), обласного значення / cities of republican, regional subordination	районні / of districts	міст районного значення / cities of district's subordination	селищні / of townships	сільські / of villages	об'єднаних територіальних громад / united territorial communities	
Інші неподаткові надходження / Other non-tax receipts											
	2018	100	83,8	4,6	7,7	0,4	0,5	0,3	1,7	1,0	
	2019	100	87,0	2,1	7,4	0,3	0,4	0,3	1,4	1,0	
	2020	100	85,5	3,1	5,9	0,3	0,5	0,5	1,5	2,7	
Власні надходження бюджетних установ / Own-source revenues of budgetary institutions											
	2018	100	70,9	13,9	8,5	3,5	0,3	0,5	0,7	1,7	
	2019	100	72,5	12,3	8,2	3,2	0,3	0,2	0,8	2,5	
	2020	100	83,9	6,2	3,6	1,7	0,6	0,3	0,6	3,1	
Доходи від операцій з капіталом / Revenues from capital operations											
	2018	100	23,5	10,9	44,2	0,7	4,5	3,5	7,2	5,5	
	2019	100	5,9	6,1	61,7	0,7	4,5	5,9	8,0	7,3	
	2020	100	2,2	18,7	39,4	1,7	4,3	3,6	11,5	18,6	
з них: / of which:											
Надходження від продажу основного капіталу / Receipts from fixed capital disposal											
	2018	100	4,5	29,3	56,2	2,5	1,2	1,1	3,3	1,8	
	2019	100	2,9	13,7	76,9	1,9	0,7	0,7	1,4	1,8	
	2020	100	2,6	41,4	36,4	4,0	1,3	0,6	3,3	10,5	

Продовження / Continued

(відсотків / percent)

Вид бюджету / Type of budget	зведений бюджет / consolidated budget	у тому числі: / including:								
		державний / state	бюджет АРК, обласні, міські (міст Києва та Севастополя) / budget ARC, regional, city's (Kyiv and Sevastopol)	міст республіканського (АРК), обласного значення / cities of republican, regional subordination	районні / of districts	міст районного значення / cities of district's subordination	селищні / of townships	сільські / of villages	об'єднаних територіальних громад / united territorial communities	
Надходження від реалізації державних запасів товарів / Receipts from disposal of the state inventories of goods										
2018	100	100,0	-	-	-	-	-	-	-	-
2019	100	100,0	-	-	-	-	-	-	-	-
2020	100	100,0	-	-	-	-	-	-	-	-
Кошти від продажу землі і нематеріальних активів / Receipts from disposal of land and intangible assets										
2018	100	3,4	5,9	55,2	0,1	7,9	6,1	11,9	9,5	
2019	100	3,9	2,3	56,0	0,05	6,6	8,9	11,7	10,4	
2020	100	1,9	2,1	41,6	0,1	6,5	5,8	17,5	24,5	
Офіційні трансферти від Європейського Союзу, урядів іноземних держав, міжнародних організацій, донорських установ / Official transfers from the European Union, foreign governments, international organizations, donor agencies										
2018	100	94,0	0,05	1,1	4,1	0,3	0,1	0,01	0,4	
2019	100	96,3	0,4	0,5	0,1	1,2	-	0,01	1,4	
2020	100	87,6	0,5	0,1	9,8	0,7	0,02	0,01	1,3	
Цільові фонди / Special funds										
2018	100	21,7	38,2	22,7	1,0	2,9	2,2	7,5	3,8	
2019	100	74,6	13,7	6,4	0,3	0,6	0,2	2,3	1,8	
2020	100	22,4	45,0	10,2	1,1	1,2	0,7	8,4	11,1	

з них: / of which:

Продовження / Continued

(відсотків / percent)

Вид бюджету / Type of budget	зведений бюджет / consolidated budget	у тому числі: / including:								
		державний / state	бюджет АРК, області, міські (міст Києва та Севастополя) / budget ARC, regional, city's (Kyiv and Sevastopol)	міст республіканського (АРК), обласного значення / cities of republican, regional subordination	районні / of districts	міст районного значення / cities of district's subordination	селищні / of townships	сільські / of vilages	об'єднаних територіальних громад / united territorial communities	
Надходження до Фонду соціального захисту інвалідів / Receipts into the Fund for Social Protection of Disabled										
Доходи / Revenue										
	2018	100	100,0	-	-	-	-	-	-	-
	2019	100	100,0	-	-	-	-	-	-	-
	2020	100	100,0	-	-	-	-	-	-	-
Надходження до цільового фонду для забезпечення оборони і безпеки держави / Receipts into the special fund for country's defence and security										
	2018	100	100,0	-	-	-	-	-	-	-
	2019	100	100,0	-	-	-	-	-	-	-
	2020	-	-	-	-	-	-	-	-	-
Цільові фонди, утворені Верховною Радою Автономної Республіки Крим, органами місцевого самоврядування та місцевими органами виконавчої влади / Special funds established by the Verkhovna Rada of the Autonomous Republic of Crimea and other local government bodies and authorities										
	2018	100	-	48,8	29,0	1,3	3,6	2,8	9,6	4,8
	2019	100	-	53,9	25,3	1,1	2,5	0,9	9,2	7,2
	2020	100	-	58,0	13,1	1,4	1,5	0,9	10,8	14,3

2.8. Структура основних доходів Зведеного бюджету України за видами бюджетів
2.8. Structure of the main revenues of the Consolidated budget of Ukraine by type of budget

(відсотків / percent)

Вид бюджету / Type of budget	зведений бюджет / consolidated budget	у тому числі: / including:								
		державний / state	бюджет АРК, обласні, міські (міст Києва та Севастополя) / budget ARC, regional, city's (Kyiv and Sevastopol)	міст республіканського (АРК), обласного значення / cities of republican, regional subordination	районні / of districts	міст районного значення / cities of district's subordination	селищні / of townships	сільські / of villages	об'єднаних територіальних громад / united territorial communities	
Доходи / Revenue										
Всього доходів / Total revenue										
	2018	100	100	100	100	100	100	100	100	100
	2019	100	100	100	100	100	100	100	100	100
	2020	100	100	100	100	100	100	100	100	100
	<i>у тому числі: / including:</i>									
Податкові надходження / Tax revenues										
	2018	83,3	81,9	84,9	89,5	90,3	81,7	83,0	92,5	91,8
	2019	83,0	80,8	88,1	90,8	92,1	84,2	86,5	92,2	91,8
	2020	82,5	79,9	90,5	93,1	93,6	80,8	85,5	91,1	91,8
	<i>з них: / of which:</i>									
Податки на доходи, податки на прибуток, податки на збільшення ринкової вартості / Taxes on revenue, taxes on income, taxes on market value increase										
	2018	28,4	20,5	60,4	57,1	88,1	0,2	0,1	0,03	53,0
	2019	30,5	21,9	66,6	58,5	89,4	0,2	0,1	0,03	52,7
	2020	30,0	21,2	69,1	60,2	91,7	0,2	0,1	0,02	56,6
	<i>у тому числі: / including:</i>									

Продовження / Continued

(відсотків / percent)

Доходи / Revenue	Вид бюджету / Type of budget	зведений бюджет / consolidated budget	у тому числі: / including:								
			державний / state	бюджет АРК, обласні, міські (міст Києва та Севастополя) / budget ARC, regional, city's (Kyiv and Sevastopol)	міст республіканського (АРК), обласного значення / cities of republican, regional subordination	районні / of districts	міст районного значення / cities of district's subordination	селищні / of townships	сільські / of villages	об'єднаних територіальних громад / united territorial communities	
податок та збір на доходи фізичних осіб / personal income tax and charge											
	2018	19,4	10,0	49,8	56,9	88,0	-	0,00	0,00	53,0	
	2019	21,4	11,1	55,8	58,3	89,3	-	-	-	52,7	
	2020	21,4	11,0	59,0	59,9	91,7	-	0,00	0,00	56,5	
податок на прибуток підприємств / corporate profit tax											
	2018	9,0	10,5	10,6	0,2	0,04	0,2	0,1	0,03	0,03	
	2019	9,1	10,8	10,8	0,2	0,03	0,2	0,1	0,03	0,02	
	2020	8,6	10,2	10,1	0,3	0,03	0,2	0,1	0,02	0,1	
Рентна плата та плата за використання інших природних ресурсів / Rent and fees for use of other natural resources											
	2018	4,2	4,9	3,7	0,02	2,3	0,4	1,5	3,8	1,6	
	2019	4,0	4,7	3,1	0,1	2,7	0,8	2,0	3,9	2,4	
	2020	4,1	4,9	2,7	0,1	1,9	0,7	1,5	3,6	1,3	
з них: / of which:											

Продовження / Continued

(відсотків / percent)

Доходи / Revenue	Вид бюджету / Type of budget	зведений бюджет / consolidated budget	у тому числі: / including:							
			державний / state	бюджет АРК, обласні, міські (міст Києва та Севастополя) / budget ARC, regional, city's (Kyiv and Sevastopol)	міст республіканського (АРК), обласного значення / cities of republican, regional subordination	районні / of districts	міст районного значення / cities of district's subordination	селищні / of townships	сільські / of villages	об'єднаних територіальних громад / united territorial communities
рентна плата за спеціальне використання лісових ресурсів / rent for special use of forest resources										
	2018	0,1	0,04	0,5	0,01	0,01	0,1	0,6	1,6	0,5
	2019	0,1	0,1	0,00	0,01	0,8	0,1	0,7	1,6	1,0
	2020	0,1	0,1	0,00	0,01	0,8	0,1	0,7	1,8	0,7
рентна плата за спеціальне використання води / rent for special use of water										
	2018	0,2	0,1	0,9	0,00	0,00	0,00	0,00	0,00	0,00
	2019	0,1	0,1	0,8	0,00	-	0,00	0,00	0,00	0,00
	2020	0,1	0,1	0,7	0,00	-	0,00	0,00	0,00	0,00
рентна плата за користування надрами / fee for subsoil use										
	2018	3,6	4,3	2,3	0,02	2,3	0,3	0,9	2,2	1,1
	2019	3,5	4,2	2,3	0,1	1,9	0,7	1,2	2,3	1,5
	2020	3,6	4,4	2,0	0,1	1,1	0,6	0,8	1,8	0,6
Внутрішні податки на товари та послуги / Domestic taxes on goods and services										
	2018	42,8	53,6	2,0	6,8	0,00	20,8	17,9	12,0	6,9
	2019	40,0	50,7	2,1	5,7	0,00	17,2	15,8	10,2	5,6
	2020	40,3	50,6	2,3	6,0	0,00	19,9	16,4	11,3	6,2
у тому числі: / including:										

Продовження / Continued

(відсотків / percent)

Доходи / Revenue	Вид бюджету / Type of budget	зведений бюджет / consolidated budget	у тому числі: / including:							
			державний / state	бюджет АРК, обласні, міські (міст Києва та Севастополя) / budget ARC, regional, city's (Kyiv and Sevastopol)	міст республіканського (АРК), обласного значення / cities of republican, regional subordination	районні / of districts	міст районного значення / cities of district's subordination	селищні / of townships	сільські / of villages	об'єднаних територіальних громад / united territorial communities
податок на додану вартість (з урахуванням бюджетного відшкодування) / value-added tax (including budgetary tax refund)										
	2018	31,6	40,7	-	-	-	-	-	-	-
	2019	29,4	38,3	-	-	-	-	-	-	-
	2020	29,1	37,6	-	-	-	-	-	-	-
акцизний податок з вироблених в Україні підакцизних товарів (продукції) / excise tax on goods (products) made in Ukraine										
	2018	6,1	7,7	0,2	0,6	-	2,8	2,7	1,8	1,1
	2019	5,5	7,1	0,2	0,5	-	2,1	2,3	1,5	0,8
	2020	6,0	7,6	0,2	0,6	-	2,4	2,7	1,9	0,9
акцизний податок з ввезених на митну територію України підакцизних товарів (продукції) / excise tax on imported goods (products) into the customs territory of Ukraine										
	2018	4,6	5,2	0,7	2,6	-	11,5	11,2	7,6	4,4
	2019	4,6	5,4	0,6	2,1	-	8,7	9,3	6,2	3,4
	2020	4,7	5,4	0,7	2,2	-	8,4	9,3	6,5	3,0
акцизний податок з реалізації суб'єктами господарювання роздрібною торгівлю підакцизних товарів / excise tax on retailers of excisable goods										
	2018	0,5	-	1,2	3,6	0,00	6,5	4,0	2,6	1,4
	2019	0,5	-	1,3	3,1	0,00	6,4	4,3	2,5	1,4
	2020	0,5	-	1,4	3,2	0,00	9,2	4,5	2,9	2,3
Податки на міжнародну торгівлю та зовнішні операції / Taxes on international trade and external operations										
	2018	2,3	2,9	-	-	-	-	-	-	-
	2019	2,3	3,0	-	-	-	-	-	-	-
	2020	2,2	2,9	-	-	-	-	-	-	-

Продовження / Continued

(відсотків / percent)

Доходи / Revenue	Вид бюджету / Type of budget	зведений бюджет / consolidated budget	у тому числі: / including:							
			державний / state	бюджет АРК, обласні, міські (міст Києва та Севастополя) / budget ARC, regional, city's (Kyiv and Sevastopol)	міст республіканського (АРК), обласного значення / cities of republican, regional subordination	районні / of districts	міст районного значення / cities of district's subordination	селищні / of townships	сільські / of villages	об'єднаних територіальних громад / united territorial communities
з них: / of which:										
ввізне мито / import duty										
	2018	2,2	2,9	-	-	-	-	-	-	-
	2019	2,3	3,0	-	-	-	-	-	-	-
	2020	2,2	2,8	-	-	-	-	-	-	-
вивізне мито / export duty										
	2018	0,04	0,1	-	-	-	-	-	-	-
	2019	0,02	0,02	-	-	-	-	-	-	-
	2020	0,02	0,02	-	-	-	-	-	-	-
Збори на паливно-енергетичні ресурси / Energy resources charges										
	2018	0,00	0,00	-	-	-	-	-	-	-
	2019	0,00	0,00	-	-	-	-	-	-	-
	2020	0,00	0,00	-	-	-	-	-	-	-
Місцеві податки і збори, включаючи нараховані до 1 січня 2011 року / Local taxes and charges, incl. accrued before January 1, 2011										
	2018	5,2	-	13,5	25,2	0,00	57,3	60,6	75,0	29,9
	2019	5,7	-	15,0	26,1	0,00	63,2	66,0	76,5	30,6
	2020	5,5	-	15,1	26,5	-	57,9	65,0	75,0	27,4
з них: / of which:										
податок на майно / property tax										
	2018	2,6	-	7,0	12,9	0,00	27,1	31,7	38,6	15,1
	2019	2,9	-	7,4	13,2	0,00	33,0	36,3	41,7	16,4
	2020	2,7	-	6,9	12,8	-	28,7	34,8	40,2	13,8

Продовження / Continued

(відсотків / percent)

Доходи / Revenue	Вид бюджету / Type of budget	зведений бюджет / consolidated budget	у тому числі: / including:								
			державний / state	бюджет АРК, обласні, міські (міст Києва та Севастополя) / budget ARC, regional, city's (Kyiv and Sevastopol)	міст республіканського (АРК), обласного значення / cities of republican, regional subordination	районні / of districts	міст районного значення / cities of district's subordination	селищні / of townships	сільські / of villages	об'єднаних територіальних громад / united territorial communities	
єдиний податок / flat tax											
	2018	2,5	-	6,4	12,2	0,00	30,2	28,8	36,3	14,7	
	2019	2,7	-	7,5	12,8	-	30,2	29,4	34,6	14,2	
	2020	2,8	-	8,1	13,5	-	29,0	30,0	34,7	13,5	
Інші податки та збори / Other taxes and charges											
	2018	0,4	-0,1	5,2	0,3	0,00	2,9	2,8	1,6	0,5	
	2019	0,5	0,4	1,3	0,3	0,00	2,9	2,7	1,6	0,4	
	2020	0,4	0,3	1,3	0,3	0,00	2,1	2,4	1,1	0,3	
з них: / of which:											
екологічний податок / environmental tax											
	2018	0,4	0,3	1,4	0,3	0,00	2,9	2,8	1,6	0,5	
	2019	0,5	0,4	1,3	0,3	0,00	2,9	2,7	1,6	0,4	
	2020	0,4	0,3	1,3	0,3	0,00	2,1	2,4	1,1	0,3	
Неподаткові надходження / Non-tax revenues											
	2018	16,3	17,9	14,4	9,1	9,3	14,3	13,9	5,8	7,3	
	2019	16,5	18,9	11,4	7,5	7,8	11,9	8,6	6,0	7,2	
	2020	17,0	20,0	8,4	5,5	5,7	15,6	11,1	6,1	6,8	
у тому числі: / including:											

Продовження / Continued

(відсотків / percent)

Доходи / Revenue	Вид бюджету / Type of budget	зведений бюджет / consolidated budget	у тому числі: / including:							
			державний / state	бюджет АРК, області, міські (міст Києва та Севастополя) / budget ARC, regional, city's (Kyiv and Sevastopol)	міст республіканського (АРК), обласного значення / cities of republican, regional subordination	районні / of districts	міст районного значення / cities of district's subordination	селищні / of townships	сільські / of villages	об'єднаних територіальних громад / united territorial communities
Доходи від власності та підприємницької діяльності / Property and entrepreneurial activity income										
	2018	7,5	9,5	0,9	0,7	0,2	1,2	0,6	0,6	0,5
	2019	9,0	11,6	0,7	0,5	0,1	0,8	0,8	0,5	0,4
	2020	8,8	11,2	0,6	0,5	0,1	0,6	0,7	0,6	0,5
кошти, що перераховуються Національним банком України відповідно до Закону України "Про Національний банк України" / funds transferred by the National Bank of Ukraine according to the Law of Ukraine "On National Bank of Ukraine"										
	2018	3,8	4,8	-	-	-	-	-	-	-
	2019	5,0	6,6	-	-	-	-	-	-	-
	2020	3,1	4,0	-	-	-	-	-	-	-
Адміністративні збори та платежі, доходи від некомерційної господарської діяльності / Administrative fees and charges, receipts from non-commercial economic activity										
	2018	1,9	2,0	1,9	2,0	0,6	5,8	3,2	0,8	1,2
	2019	1,2	1,0	1,8	1,6	0,7	4,7	2,5	0,9	1,2
	2020	1,0	0,9	1,7	1,2	0,6	3,3	2,0	0,9	1,1
Інші неподаткові надходження / Other non-tax revenues										
	2018	1,2	1,3	0,8	1,1	0,2	2,1	1,3	1,6	0,6
	2019	1,4	1,6	0,4	1,1	0,2	1,8	1,4	1,5	0,6
	2020	1,3	1,4	0,6	1,0	0,2	1,9	2,0	1,6	0,8

Продовження / Continued

(відсотків / percent)

Доходи / Revenue	Вид бюджету / Type of budget	зведений бюджет / consolidated budget	у тому числі: / including:							
			державний / state	бюджет АРК, обласні, міські (міст Києва та Севастополя) / budget ARC, regional, city's (Kyiv and Sevastopol)	міст республіканського (АРК), обласного значення / cities of republican, regional subordination	районні / of districts	міст районного значення / cities of district's subordination	селищні / of townships	сільські / of villages	об'єднаних територіальних громад / united territorial communities
Власні надходження бюджетних установ / Own-source revenues of budgetary institutions										
	2018	5,6	5,1	10,8	5,4	8,3	5,2	8,7	2,8	4,9
	2019	4,9	4,7	8,5	4,2	6,8	4,5	3,9	3,1	5,1
	2020	6,0	6,5	5,5	2,8	4,8	9,8	6,4	3,0	4,4
Доходи від операцій з капіталом / Revenues from capital transactions										
	2018	0,2	0,1	0,4	1,2	0,1	3,3	2,6	1,3	0,7
	2019	0,2	0,02	0,2	1,6	0,1	3,2	4,7	1,5	0,7
	2020	0,3	0,01	0,7	1,3	0,2	3,3	3,3	2,4	1,1
з них: / of which:										
Надходження від продажу основного капіталу / Receipts from fixed capital disposal										
	2018	0,1	0,00	0,3	0,4	0,1	0,2	0,2	0,2	0,1
	2019	0,1	0,00	0,2	0,7	0,1	0,2	0,2	0,1	0,1
	2020	0,1	0,00	0,7	0,5	0,2	0,4	0,2	0,3	0,3
Надходження від реалізації державних запасів товарів / Receipts from disposal of the state inventories of goods										
	2018	0,05	0,05	-	-	-	-	-	-	-
	2019	0,01	0,01	-	-	-	-	-	-	-
	2020	0,00	0,00	-	-	-	-	-	-	-
Кошти від продажу землі і нематеріальних активів / Receipts from disposal of land and intangible assets										
	2018	0,1	0,01	0,1	0,8	0,01	3,0	2,3	1,1	0,6
	2019	0,2	0,01	0,05	0,9	0,00	3,0	4,5	1,4	0,7
	2020	0,1	0,00	0,05	0,8	0,01	2,9	3,0	2,1	0,9

Продовження / Continued

(відсотків / percent)

Доходи / Revenue	Вид бюджету / Type of budget	зведений бюджет / consolidated budget	у тому числі: / including:								
			державний / state	бюджет АРК, обласні, міські (міст Києва та Севастополя) / budget ARC, regional, city's (Kyiv and Sevastopol)	міст республіканського (АРК), обласного значення / cities of republican, regional subordination	районні / of districts	міст районного значення / cities of district's subordination	селищні / of townships	сільські / of villages	об'єднаних територіальних громад / united territorial communities	
Офіційні трансферти від Європейського Союзу, урядів іноземних держав, міжнародних організацій, донорських установ /											
<i>Official transfers from the European Union, foreign governments, international organizations, donor agencies</i>											
	2018	0,1	0,2	0,00	0,02	0,2	0,1	0,04	0,00	0,03	
	2019	0,1	0,1	0,01	0,01	0,01	0,3	-	0,00	0,05	
	2020	0,1	0,1	0,01	0,00	0,4	0,2	0,01	0,00	0,03	
Цільові фонди / Special funds											
	2018	0,1	0,02	0,4	0,2	0,03	0,6	0,5	0,4	0,1	
	2019	0,2	0,2	0,4	0,1	0,02	0,3	0,1	0,3	0,1	
	2020	0,1	0,02	0,4	0,1	0,03	0,2	0,1	0,4	0,2	
<i>з них: / of which:</i>											
Надходження до Фонду соціального захисту інвалідів / Receipts into the Fund for Social Protection of Disabled											
	2018	0,02	0,02	-	-	-	-	-	-	-	
	2019	0,02	0,02	-	-	-	-	-	-	-	
	2020	0,01	0,02	-	-	-	-	-	-	-	
Надходження до цільового фонду для забезпечення оборони і безпеки держави / Receipts into the special fund for country's defence and security											
	2018	0,00	0,00	-	-	-	-	-	-	-	
	2019	0,1	0,2	-	-	-	-	-	-	-	
	2020	-	-	-	-	-	-	-	-	-	
Цільові фонди, утворені Верховною Радою Автономної Республіки Крим, органами місцевого самоврядування та місцевими органами виконавчої влади /											
<i>Special funds established by the Verkhovna Rada of the Autonomous Republic of Crimea and other local government bodies and authorities</i>											
	2018	0,1	-	0,4	0,2	0,03	0,6	0,5	0,4	0,1	
	2019	0,05	-	0,4	0,1	0,02	0,3	0,1	0,3	0,1	
	2020	0,05	-	0,4	0,1	0,03	0,2	0,1	0,4	0,2	

2.9. Видатки Зведеного бюджету України за видами бюджетів 2.9. Consolidated budget of Ukraine expenditure by type of budget

(млн гривень / mln UAH)

Вид бюджету / Type of budget	зведений бюджет / consolidated budget	у тому числі: / including:							
		державний / state	бюджет АРК, обласні, міські (міст Києва та Севастополя) / budget ARC, regional, city's (Kyiv and Sevastopol)	міст республіканського (АРК), обласного значення / cities of republican, regional subordination	районні / of districts	міст районного значення / cities of district's subordination	селищні / of townships	сільські / of villages	об'єднаних територіальних громад / united territorial communities

Всього видатків

Total expenditure

2018	1 250 189,5	686 912,1	153 666,4	192 094,4	150 293,6	5 573,0	5 151,2	19 186,8	37 311,9
2019	1 372 350,6	814 820,1	159 809,0	190 286,1	125 066,6	6 084,6	5 148,0	20 458,9	50 677,4
2020	1 595 395,9	1 127 944,3	147 283,9	133 212,2	71 086,7	6 204,8	5 278,4	19 453,0	84 932,6

у тому числі: / including:

Загальнодержавні функції /

General public services

2018	191 550,0	162 958,1	2 897,4	10 523,8	1 517,1	862,6	988,5	6 844,4	4 958,1
2019	203 109,2	168 194,4	3 378,7	13 192,3	1 771,4	986,4	1 076,1	7 468,9	7 041,1
2020	204 819,6	163 850,1	3 727,4	12 776,0	2 031,2	1 243,1	1 422,1	7 944,5	11 825,2

з них: / of which:

Вищі органи державного управління, органи місцевої влади та місцевого самоврядування, фінансова та зовнішньополітична діяльність / Superior government bodies, local government bodies and authorities, financial and external activity

2018	65 602,0	38 622,5	2 224,2	9 939,3	1 367,3	812,4	965,4	6 797,2	4 873,7
2019	67 155,2	34 458,6	2 694,8	12 174,0	1 546,4	919,2	1 056,6	7 395,7	6 909,9
2020	70 470,2	34 251,7	2 889,5	10 746,5	1 651,0	1 033,8	1 243,1	7 764,4	10 890,0

з них: / of which:

Продовження / Continued

(млн гривень / mln UAH)

Вид бюджету / Type of budget	зведений бюджет / consolidated budget	у тому числі: / including:								
		державний / state	бюджет АРК, області, міські (міст Києва та Севастополя) / budget ARC, regional, city's (Kyiv and Sevastopol)	міст республіканського (АРК), обласного значення / cities of republican, regional subordination	районні / of districts	міст районного значення / cities of district's subordination	селищні / of townships	сільські / of villages	об'єднаних територіальних громад / united territorial communities	
фінансова та фіскальна діяльність / financial and fiscal activity										
2018	15 376,4	15 376,4	-	-	-	-	-	-	-	-
2019	15 426,5	15 426,5	-	-	-	-	-	-	-	-
2020	16 656,9	16 656,9	-	-	-	-	-	-	-	-
зовнішньополітична діяльність / external activity										
2018	4 707,1	4 707,1	-	-	-	-	-	-	-	-
2019	4 126,3	4 126,3	-	-	-	-	-	-	-	-
2020	4 207,3	4 207,3	-	-	-	-	-	-	-	-
Фундаментальні та прикладні дослідження і розробки у сфері державного управління / Basic and applied researches and developments in public services										
2018	5 162,3	5 162,3	-	-	-	-	-	-	-	-
2019	5 299,8	5 299,8	-	-	-	-	-	-	-	-
2020	5 671,5	5 671,5	-	-	-	-	-	-	-	-
Обслуговування боргу / Debt servicing										
2018	116 088,0	115 431,2	393,4	263,4	-	0,01	-	-	-	0,02
2019	120 096,1	119 247,6	231,6	616,6	-	0,1	-	-	-	0,2
2020	121 239,4	119 718,8	262,8	1 184,0	-	0,5	-	-	-	73,2

Продовження / Continued

(млн гривень / mln UAH)

Вид бюджету / Type of budget	зведений бюджет / consolidated budget	у тому числі: / including:							
		державний / state	бюджет АРК, області, міські (міст Києва та Севастополя) / budget ARC, regional, city's (Kyiv and Sevastopol)	міст республіканського (АРК), обласного значення / cities of republican, regional subordination	районні / of districts	міст районного значення / cities of district's subordination	селіщні / of townships	сільські / of vilages	об'єднаних територіальних громад / united territorial communities
Оборона / Defence									
2018	97 024,1	97 024,1	-	-	-	-	-	-	-
2019	106 627,8	106 627,8	-	-	-	-	-	-	-
2020	120 374,1	120 374,1	-	-	-	-	-	-	-
Громадський порядок, безпека та судова влада / Public order, security and judiciary									
2018	118 025,5	116 875,9	202,9	428,3	112,2	25,4	47,9	163,6	169,3
2019	143 694,4	142 389,8	213,2	475,6	95,5	26,0	55,2	180,0	259,0
2020	159 509,6	157 675,8	310,8	601,6	130,3	40,1	82,5	219,1	449,3
<i>з них: / of which:</i>									
Діяльність із забезпечення громадського порядку, боротьба із злочинністю та охорона державного кордону / Providing public order, counteraction criminality and state border protection									
2018	53 672,8	53 672,8	-	-	-	-	-	-	-
2019	67 261,9	67 261,9	-	-	-	-	-	-	-
2020	76 176,1	76 176,1	-	-	-	-	-	-	-
Протипожежний захист та рятування / Fire protection and rescue									
2018	11 853,5	11 048,5	192,3	176,2	90,3	12,5	39,6	138,7	155,5
2019	15 509,1	14 632,5	187,3	176,7	76,7	8,1	41,9	151,5	234,6
2020	19 605,0	18 243,0	271,1	343,5	117,2	22,4	67,0	181,0	359,8
Судова влада / Judiciary									
2018	15 088,6	15 088,6	-	-	-	-	-	-	-
2019	18 499,3	18 499,3	-	-	-	-	-	-	-
2020	18 648,8	18 648,8	-	-	-	-	-	-	-

Продовження / Continued

(млн гривень / mln UAH)

Вид бюджету / Type of budget	зведений бюджет / consolidated budget	у тому числі: / including:								
		державний / state	бюджет АРК, області, міські (міст Києва та Севастополя) / budget ARC, regional, city's (Kyiv and Sevastopol)	міст республіканського (АРК), обласного значення / cities of republican, regional subordination	районні / of districts	міст районного значення / cities of district's subordination	селіщні / of townships	сільські / of villages	об'єднаних територіальних громад / united territorial communities	
Економічна діяльність / Economic affairs										
2018	140 761,4	63 600,9	41 220,7	23 031,7	1 816,3	1 249,7	1 204,3	4 076,0	4 561,9	
2019	154 218,0	72 363,7	37 584,8	28 707,3	2 236,1	1 439,6	1 198,6	4 446,9	6 240,9	
2020	262 916,6	168 990,0	46 664,8	29 389,8	2 190,7	1 653,8	1 130,9	3 902,2	8 994,5	
у тому числі: / including:										
Загальна економічна, торговельна та трудова діяльність / General economic, trade and labour affairs										
2018	3 572,9	3 487,1	68,2	12,1	4,3	0,2	0,4	0,00	0,5	
2019	3 726,2	3 676,1	29,5	16,3	3,3	0,3	0,2	0,00	0,4	
2020	3 913,8	3 872,4	20,3	14,5	2,0	0,2	0,2	0,00	4,3	
Сільське господарство, лісове господарство та мисливство, рибне господарство / Agriculture, forestry and hunting, fishing										
2018	14 107,3	13 757,3	69,2	64,3	28,2	6,8	12,2	115,9	53,5	
2019	14 401,6	13 968,2	55,3	36,5	20,9	11,4	19,7	164,1	125,5	
2020	14 825,0	14 469,0	47,4	29,2	15,0	13,6	14,7	133,7	102,5	
Паливно-енергетичний комплекс / Fuel and energy complex										
2018	3 505,0	3 444,0	3,9	34,0	4,3	0,2	2,4	5,7	10,3	
2019	4 269,9	4 260,6	0,6	0,2	2,5	0,2	2,1	2,9	0,7	
2020	5 992,2	5 983,0	-	0,5	-	0,2	1,4	4,9	2,2	

Продовження / Continued

(млн гривень / mln UAH)

Вид бюджету / Type of budget	зведений бюджет / consolidated budget	у тому числі: / including:								
		державний / state	бюджет АРК, обласні, міські (міст Києва та Севастополя) / budget ARK, regional, city's (Kyiv and Sevastopol)	міст республіканського (АРК), обласного значення / cities of republican, regional subordination	районні / of districts	міст районного значення / cities of district's subordination	селищні / of townships	сільські / of villages	об'єднаних територіальних громад / united territorial communities	
Інша промисловість та будівництво / Other industry and construction										
	2018	15 053,2	3 634,2	4 243,9	4 476,7	456,9	226,1	214,3	1 081,9	719,1
	2019	17 844,0	2 820,9	5 102,6	6 701,4	423,1	212,5	246,7	1 275,5	1 061,3
	2020	25 841,7	2 793,8	6 142,9	10 776,7	944,0	672,2	363,5	1 411,6	2 736,9
з них: / of which:										
будівництво / construction										
	2018	11 754,4	335,4	4 243,9	4 476,7	456,9	226,1	214,3	1 081,9	719,1
	2019	15 394,6	371,6	5 102,6	6 701,4	423,1	212,5	246,7	1 275,5	1 061,3
	2020	23 368,4	320,6	6 142,9	10 776,7	944,0	672,2	363,5	1 411,6	2 736,9
Транспорт / Transport										
	2018	70 293,4	27 952,5	28 247,6	9 237,7	232,2	665,5	563,8	2 036,6	1 357,6
	2019	77 501,9	36 766,8	23 383,5	11 985,2	204,7	699,1	515,1	2 109,1	1 838,5
	2020	143 250,4	94 555,0	32 026,5	10 278,9	69,0	561,5	460,6	1 671,0	3 627,9
з них: / of which:										
дорожнє господарство / road economy										
	2018	60 460,6	27 366,5	22 673,6	5 580,9	232,2	665,0	560,9	2 036,3	1 345,3
	2019	67 702,6	35 892,4	19 757,1	6 714,8	203,2	689,6	513,4	2 108,0	1 824,1
	2020	132 845,8	93 978,9	27 828,3	5 539,5	68,2	553,2	460,0	1 670,2	2 747,4

Продовження / Continued

(млн гривень / mln UAH)

Видатки / Expenditure	Вид бюджету / Type of budget	зведений бюджет / consolidated budget	у тому числі: / including:							
			державний / state	бюджет АРК, області, міські (міст Києва та Севастополя) / budget ARC, regional, city's (Kyiv and Sevastopol)	міст республіканського (АРК), обласного значення / cities of republican, regional subordination	районні / of districts	міст районного значення / cities of district's subordination	селищні / of townships	сільські / of villages	об'єднаних територіальних громад / united territorial communities
Зв'язок, телекомунікації та інформатика / Communication, telecommunication and informatics										
	2018	1 278,3	271,6	845,8	152,8	7,3	0,2	0,1	0,3	0,3
	2019	1 384,1	289,4	937,8	142,2	9,2	0,1	0,02	0,6	4,8
	2020	1 356,6	308,0	746,0	263,5	4,2	0,2	0,05	1,1	33,5
Інші галузі економіки / Other economic sectors										
	2018	8 496,6	7 983,0	198,6	282,4	13,6	9,2	1,1	4,2	4,6
	2019	8 423,3	7 854,6	181,6	312,7	14,6	31,8	0,2	2,9	25,0
	2020	6 884,5	5 993,6	248,8	316,1	5,5	18,4	0,2	2,9	299,0
Фундаментальні та прикладні дослідження і розробки в галузях економіки / Basic and applied reseaches and developments in economic sectors										
	2018	1 520,5	1 520,5	-	-	-	-	-	-	-
	2019	1 398,4	1 398,4	-	-	-	-	-	-	-
	2020	1 472,8	1 472,8	-	-	-	-	-	-	-
Інша економічна діяльність / Other economic affairs										
	2018	22 934,1	1 550,8	7 543,4	8 771,7	1 069,4	341,5	410,1	831,3	2 416,0
	2019	25 268,6	1 328,6	7 894,0	9 512,8	1 557,9	484,1	414,6	892,0	3 184,6
	2020	59 379,7	39 542,4	7 432,9	7 710,4	1 151,1	387,5	290,3	677,0	2 188,2

Продовження / Continued

(млн гривень / mln UAH)

Видатки / Expenditure	Вид бюджету / Type of budget	зведений бюджет / consolidated budget	у тому числі: / including:							
			державний / state	бюджет АРК, обласні, міські (міст Києва та Севастополя) / budget ARC, regional, city's (Kyiv and Sevastopol)	міст республіканського (АРК), обласного значення / cities of republican, regional subordination	районні / of districts	міст районного значення / cities of district's subordination	селищні / of townships	сільські / of villages	об'єднаних територіальних громад / united territorial communities
Охорона навколишнього природного середовища / Environmental protection										
	2018	8 242,1	5 241,2	1 298,3	840,9	64,6	253,2	114,2	269,5	160,1
	2019	9 731,1	6 317,6	1 359,7	918,7	94,2	279,9	149,1	302,5	309,5
	2020	9 056,6	6 636,8	1 110,7	444,5	52,9	180,7	112,2	210,6	308,1
Житлово-комунальне господарство / Housing and utilities										
	2018	30 345,5	296,9	4 400,1	17 832,4	227,8	1 470,3	1 259,5	2 430,2	2 428,3
	2019	34 490,0	108,0	4 421,5	20 891,8	615,7	1 597,7	1 096,1	2 525,5	3 233,7
	2020	32 214,5	88,5	4 061,6	16 085,0	457,1	1 468,2	1 051,3	2 170,4	6 832,4
Охорона здоров'я / Health										
	2018	115 852,0	22 618,0	43 019,2	25 548,5	22 595,9	1,2	3,3	6,4	2 059,5
	2019	128 384,6	38 566,6	47 149,2	22 577,0	18 447,3	1,3	4,1	23,9	1 615,1
	2020	175 789,7	124 923,7	26 666,6	11 117,0	9 101,6	2,4	8,5	38,6	3 931,2
Духовний та фізичний розвиток / Cultural and physical development										
	2018	28 993,1	10 107,1	6 094,8	5 315,0	3 663,0	190,9	226,1	1 595,3	1 800,9
	2019	31 550,1	9 967,0	6 988,9	6 185,4	3 707,1	216,4	226,1	1 686,4	2 572,9
	2020	31 710,9	9 826,4	7 527,9	5 120,2	3 468,6	203,4	202,0	1 443,4	3 919,0

Продовження / Continued

(млн гривень / mln UAH)

Вид бюджету / Type of budget	зведений бюджет / consolidated budget	у тому числі: / including:								
		державний / state	бюджет АРК, обласні, міські (міст Києва та Севастополя) / budget ARC, regional, city's (Kyiv and Sevastopol)	міст республіканського (АРК), обласного значення / cities of republican, regional subordination	районні / of districts	міст районного значення / cities of district's subordination	селищні / of townships	сільські / of villages	об'єднаних територіальних громад / united territorial communities	
<i>з них: / of which:</i>										
Фізична культура і спорт / <i>Physical development and sport</i>										
	2018	8 509,3	2 869,1	2 121,3	2 285,4	758,6	78,7	34,3	84,2	277,6
	2019	9 698,7	2 869,8	2 545,9	2 747,9	794,0	92,5	35,2	171,0	442,4
	2020	9 397,9	2 155,0	2 866,2	2 319,6	772,4	65,1	32,7	160,5	1 026,4
Культура та мистецтво / <i>Culture and art</i>										
	2018	17 976,8	5 257,0	3 729,7	2 847,0	2 824,2	102,9	190,7	1 508,4	1 517,0
	2019	19 640,4	5 319,8	4 227,2	3 271,7	2 870,9	121,6	190,2	1 514,7	2 124,3
	2020	19 340,0	5 234,1	4 391,3	2 638,9	2 658,2	136,4	168,4	1 281,7	2 830,9
Засоби масової інформації / <i>Mass media</i>										
	2018	2 022,8	1 496,8	243,8	182,6	80,2	9,3	1,1	2,7	6,3
	2019	2 065,4	1 631,7	215,8	165,8	42,2	2,3	0,7	0,7	6,2
	2020	2 849,3	2 313,5	270,4	161,7	38,0	1,9	0,8	1,1	61,8
Освіта / <i>Education</i>										
	2018	210 032,3	44 324,3	39 115,4	53 743,5	46 549,6	1 423,9	1 217,7	3 414,7	20 243,2
	2019	238 758,7	51 656,6	42 577,7	61 614,8	48 791,3	1 433,7	1 243,7	3 400,2	28 040,8
	2020	252 283,7	52 857,8	46 250,0	51 843,9	49 611,6	1 312,0	1 179,7	3 145,0	46 083,7

Продовження / Continued

(млн гривень / mln UAH)

Вид бюджету / Type of budget	зведений бюджет / consolidated budget	у тому числі: / including:								
		державний / state	бюджет АРК, області, міські (міст Києва та Севастополя) / budget ARC, regional, city's (Kyiv and Sevastopol)	міст республіканського (АРК), обласного значення / cities of republican, regional subordination	районні / of districts	міст районного значення / cities of district's subordination	селищні / of townships	сільські / of vilages	об'єднаних територіальних громад / united territorial communities	
з них: / of which:										
Дошкільна освіта / Pre-school education										
2018	31 786,3	-	4 380,4	15 383,5	2 448,0	1 371,0	1 185,0	3 249,0	3 769,5	
2019	36 044,6	-	4 918,0	17 615,1	2 716,4	1 373,6	1 218,2	3 245,0	4 958,3	
2020	37 559,8	-	5 825,3	14 449,2	2 673,7	1 264,0	1 156,6	3 023,3	9 167,7	
Загальна середня освіта / Secondary education										
2018	101 690,6	402,0	16 191,1	29 833,0	39 920,6	38,9	9,6	93,6	15 201,9	
2019	115 278,6	389,1	17 671,9	34 347,7	41 527,5	42,2	1,6	86,2	21 212,3	
2020	122 444,2	369,1	18 141,7	29 214,9	42 244,0	32,2	-	69,4	32 372,8	
Професійна (професійно-технічна) освіта ¹⁾ / Professional (professional technical) education ¹⁾										
2018	10 004,0	283,6	6 916,1	2 803,1	0,5	-	-	-	0,7	
2019	10 815,7	356,0	7 479,5	2 980,2	-	-	-	0,01	0,01	
2020	11 515,8	392,5	8 168,8	2 278,6	-	-	-	-	676,0	

¹⁾ До 2020 року назва коду функціональної бюджетної класифікації видатків та кредитування мала редакцію: «Професійно-технічна освіта».

¹⁾ Before 2020, classification code title was: «Professional technical education».

Продовження / Continued

(млн гривень / mln UAH)

Вид бюджету / Type of budget	зведений бюджет / consolidated budget	у тому числі: / including:							
		державний / state	бюджет АРК, обласні, міські (міст Києва та Севастополя) / budget ARC, regional, city's (Kyiv and Sevastopol)	міст республіканського (АРК), обласного значення / cities of republican, regional subordination	районні / of districts	міст районного значення / cities of district's subordination	селищні / of townships	сільські / of villages	об'єднаних територіальних громад / united territorial communities
Фахова передвища та вища освіта²⁾ / Vocational pre-higher and higher education²⁾									
2018	44 243,6	36 689,6	7 515,5	38,5	-	-	-	-	-
2019	51 358,2	43 035,9	8 280,9	41,3	-	-	-	-	-
2020	53 404,2	44 499,1	8 862,1	5,2	-	-	-	-	37,8
Соціальний захист та соціальне забезпечення / Social protection and social security									
2018	309 363,6	163 865,6	15 417,6	54 830,4	73 747,2	95,8	89,8	386,7	930,6
2019	321 786,7	218 628,6	16 135,3	35 723,1	49 308,0	103,7	98,9	424,6	1 364,5
2020	346 720,5	322 720,9	10 964,2	5 834,0	4 042,7	101,0	89,3	379,2	2 589,2
з них: / of which:									
Соціальний захист на випадок непрацездатності / Social protection in case of disability									
2018	16 108,6	1 731,1	1 598,8	5 277,5	7 471,6	0,01	-	-	29,7
2019	18 709,5	2 740,9	1 814,0	5 883,0	8 228,1	0,01	-	-	43,5
2020	4 045,5	2 555,3	1 043,8	219,0	147,3	0,03	-	0,04	80,1

²⁾ До 2020 року назва коду функціональної бюджетної класифікації видатків та кредитування мала редакцію: «Вища освіта».

²⁾ Before 2020, classification code title was: «Higher education».

Продовження / Continued

(млн гривень / mln UAH)

Видатки / Expenditure	Вид бюджету / Type of budget	зведений бюджет / consolidated budget	у тому числі: / including:							
			державний / state	бюджет АРК, обласні, міські (міст Києва та Севастополя) / budget ARC, regional, city's (Kyiv and Sevastopol)	міст республіканського (АРК), обласного значення / cities of republican, regional subordination	районні / of districts	міст районного значення / cities of district's subordination	селищні / of townships	сільські / of villages	об'єднаних територіальних громад / united territorial communities
Соціальний захист пенсіонерів / Social protection for retirees										
	2018	157 940,7	150 091,0	4 096,4	1 115,6	2 298,3	-	0,8	0,4	338,2
	2019	191 227,2	182 270,1	4 684,0	1 311,7	2 427,1	-	0,3	0,3	533,6
	2020	212 328,9	202 280,4	5 176,8	1 292,5	2 617,1	-	0,4	0,4	961,3
Соціальний захист ветеранів війни та праці / Social protection for war and labour veterans										
	2018	10 234,4	1 418,8	1 201,0	4 064,0	3 530,1	2,9	1,2	2,4	13,9
	2019	9 875,8	1 444,7	1 197,0	3 800,5	3 405,0	2,6	1,2	2,7	22,0
	2020	2 242,6	1 607,8	408,7	139,3	51,3	2,6	1,4	2,2	29,2
Соціальний захист сім'ї, дітей та молоді / Social protection for families, children and youth										
	2018	41 884,8	113,1	3 175,0	14 215,0	24 178,7	5,9	8,0	35,9	153,2
	2019	44 091,5	136,7	3 974,4	14 699,2	24 996,4	6,6	9,2	36,2	232,8
	2020	2 177,4	78,6	836,6	602,2	464,9	3,3	3,3	12,3	176,3
Допомога у вирішенні житлового питання / Housing assistance										
	2018	69 233,0	3 830,5	2 817,1	26 862,8	35 623,2	0,1	0,05	5,2	94,1
	2019	41 893,6	25 548,3	631,3	6 162,2	9 512,3	0,1	0,1	0,1	39,3
	2020	39 407,0	38 614,9	123,8	442,9	123,8	0,1	0,1	3,8	97,6
Соціальний захист інших категорій населення / Social protection for other categories of population										
	2018	9 247,5	6 233,3	1 252,8	1 411,2	284,0	7,9	6,5	14,1	37,7
	2019	10 194,8	6 221,4	1 798,4	1 767,2	315,8	10,5	8,0	15,3	58,2
	2020	73 498,3	70 709,8	1 186,0	998,2	242,9	8,4	6,9	11,8	334,2

2.10. Розподіл основних видатків Зведеного бюджету України за видами бюджетів
2.10. Distribution of the main expenditures of the Consolidated budget of Ukraine by type of budget

(відсотків / percent)

Вид бюджету / Type of budget	Зведений бюджет / consolidated budget	у тому числі: / including:								
		державний / state	бюджет АРК, обласні, міські (міст Києва та Севастополя) / budget ARC, regional, city's (Kyiv and Sevastopol)	міст республіканського (АРК), обласного значення / cities of republican, regional subordination	районні / of districts	міст районного значення / cities of district's subordination	селищні / of townships	сільські / of villages	об'єднаних територіальних громад / united territorial communities	

**Всього видатків /
Total expenditure**

2018	100	54,9	12,3	15,4	12,0	0,4	0,4	1,5	3,0
2019	100	59,4	11,6	13,9	9,1	0,4	0,4	1,5	3,7
2020	100	70,7	9,2	8,3	4,5	0,4	0,3	1,2	5,3

у тому числі: / including:

**Загальнодержавні функції /
General public services**

2018	100	85,1	1,5	5,5	0,8	0,5	0,5	3,6	2,6
2019	100	82,8	1,7	6,5	0,9	0,5	0,5	3,7	3,5
2020	100	80,0	1,8	6,2	1,0	0,6	0,7	3,9	5,8

з них: / of which:

Вищі органи державного управління, органи місцевої влади та місцевого самоврядування, фінансова та зовнішньополітична діяльність /
 Superior government bodies, local government bodies and authorities, financial and external activity

2018	100	58,9	3,4	15,2	2,1	1,2	1,5	10,4	7,4
2019	100	51,3	4,0	18,1	2,3	1,4	1,6	11,0	10,3
2020	100	48,6	4,1	15,2	2,3	1,5	1,8	11,0	15,5

з них: / of which:

Продовження / Continued

(відсотків / percent)

Вид бюджету / Type of budget	зведений бюджет / consolidated budget	у тому числі: / including:								
		державний / state	бюджет АРК, обласні, міські (міст Києва та Севастополя) / budget ARC, regional, city's (Kyiv and Sevastopol)	міст республіканського (АРК), обласного значення / cities of republican, regional subordination	районні / of districts	міст районного значення / cities of district's subordination	селищні / of townships	сільські / of villages	об'єднаних територіальних громад / united territorial communities	
фінансова та фіскальна діяльність / financial and fiscal activity										
2018	100	100,0	-	-	-	-	-	-	-	-
2019	100	100,0	-	-	-	-	-	-	-	-
2020	100	100,0	-	-	-	-	-	-	-	-
зовнішньополітична діяльність / external activity										
2018	100	100,0	-	-	-	-	-	-	-	-
2019	100	100,0	-	-	-	-	-	-	-	-
2020	100	100,0	-	-	-	-	-	-	-	-
Фундаментальні та прикладні дослідження і розробки у сфері державного управління / Basic and applied researches and developments in public services										
2018	100	100,0	-	-	-	-	-	-	-	-
2019	100	100,0	-	-	-	-	-	-	-	-
2020	100	100,0	-	-	-	-	-	-	-	-
Обслуговування боргу / Debt servicing										
2018	100	99,4	0,3	0,2	-	0,00	-	-	-	0,00
2019	100	99,3	0,2	0,5	-	0,00	-	-	-	0,00
2020	100	98,7	0,2	1,0	-	0,00	-	-	-	0,1

Продовження / Continued

(відсотків / percent)

Вид бюджету / Type of budget	зведений бюджет / consolidated budget	у тому числі: / including:								
		державний / state	бюджет АРК, обласні, міські (міст Києва та Севастополя) / budget ARC, regional, city's (Kyiv and Sevastopol)	міст республіканського (АРК), обласного значення / cities of republican, regional subordination	районні / of districts	міст районного значення / cities of district's subordination	селищні / of townships	сільські / of villages	об'єднаних територіальних громад / united territorial communities	
Оборона / Defence										
2018	100	100,0	-	-	-	-	-	-	-	-
2019	100	100,0	-	-	-	-	-	-	-	-
2020	100	100,0	-	-	-	-	-	-	-	-
Громадський порядок, безпека та судова влада / Public order, security and judiciary										
2018	100	99,0	0,2	0,4	0,1	0,02	0,04	0,1	0,1	
2019	100	99,1	0,1	0,3	0,1	0,02	0,04	0,1	0,2	
2020	100	98,9	0,2	0,4	0,1	0,03	0,05	0,1	0,3	
<i>з них: / of which:</i>										
Діяльність із забезпечення громадського порядку, боротьби із злочинністю та охорона державного кордону / Providing public order, counteraction criminality and state border protection										
2018	100	100,0	-	-	-	-	-	-	-	
2019	100	100,0	-	-	-	-	-	-	-	
2020	100	100,0	-	-	-	-	-	-	-	
Протипожежний захист та рятування / Fire protection and rescue										
2018	100	93,2	1,6	1,5	0,8	0,1	0,3	1,2	1,3	
2019	100	94,3	1,2	1,1	0,5	0,1	0,3	1,0	1,5	
2020	100	93,1	1,4	1,8	0,6	0,1	0,3	0,9	1,8	

Продовження / Continued

(відсотків / percent)

Видатки / Expenditure	Вид бюджету / Type of budget	зведений бюджет / consolidated budget	у тому числі: / including:							
			державний / state	бюджет АРК, обласні, міські (міст Києва та Севастополя) / budget ARC, regional, city's (Kyiv and Sevastopol)	міст республіканського (АРК), обласного значення / cities of republican, regional subordination	районні / of districts	міст районного значення / cities of district's subordination	селищні / of townships	сільські / of villages	об'єднаних територіальних громад / united territorial communities
Судова влада / Judiciary										
	2018	100	100,0	-	-	-	-	-	-	-
	2019	100	100,0	-	-	-	-	-	-	-
	2020	100	100,0	-	-	-	-	-	-	-
Економічна діяльність / Economic affairs										
	2018	100	45,2	29,3	16,4	1,3	0,9	0,9	2,9	3,2
	2019	100	46,9	24,4	18,6	1,4	0,9	0,8	2,9	4,0
	2020	100	64,3	17,7	11,2	0,8	0,6	0,4	1,5	3,4
<i>у тому числі: / including:</i>										
Загальна економічна, торговельна та трудова діяльність / General economic, trade and labour affairs										
	2018	100	97,6	1,9	0,3	0,1	0,01	0,01	0,00	0,01
	2019	100	98,7	0,8	0,4	0,1	0,01	0,01	0,00	0,01
	2020	100	98,9	0,5	0,4	0,1	0,01	0,00	0,00	0,1
Сільське господарство, лісове господарство та мисливство, рибне господарство / Agriculture, forestry and hunting, fishing										
	2018	100	97,5	0,5	0,5	0,2	0,05	0,1	0,8	0,4
	2019	100	97,0	0,4	0,3	0,1	0,1	0,1	1,1	0,9
	2020	100	97,6	0,3	0,2	0,1	0,1	0,1	0,9	0,7

Продовження / Continued

(відсотків / percent)

Видатки / Expenditure	Вид бюджету / Type of budget	зведений бюджет / consolidated budget	у тому числі: / including:							
			державний / state	бюджет АРК, обласні, міські (міст Києва та Севастополя) / budget ARC, regional, city's (Kyiv and Sevastopol)	міст республіканського (АРК), обласного значення / cities of republican, regional subordination	районні / of districts	міст районного значення / cities of district's subordination	селищні / of townships	сільські / of villages	об'єднаних територіальних громад / united territorial communities
Паливно-енергетичний комплекс / Fuel and energy complex										
	2018	100	98,3	0,1	1,0	0,1	0,01	0,1	0,2	0,3
	2019	100	99,8	0,01	0,01	0,1	0,00	0,1	0,1	0,02
	2020	100	99,8	-	0,01	-	0,00	0,02	0,1	0,04
Інша промисловість та будівництво / Other industry and construction										
	2018	100	24,1	28,2	29,7	3,0	1,5	1,4	7,2	4,8
	2019	100	15,8	28,6	37,6	2,4	1,2	1,4	7,1	5,9
	2020	100	10,8	23,8	41,7	3,7	2,6	1,4	5,5	10,6
з них: / of which:										
будівництво / construction										
	2018	100	2,9	36,1	38,1	3,9	1,9	1,8	9,2	6,1
	2019	100	2,4	33,1	43,5	2,7	1,4	1,6	8,3	6,9
	2020	100	1,4	26,3	46,1	4,0	2,9	1,6	6,0	11,7
Транспорт / Transport										
	2018	100	39,8	40,2	13,1	0,3	0,9	0,8	2,9	1,9
	2019	100	47,4	30,2	15,5	0,3	0,9	0,7	2,7	2,4
	2020	100	66,0	22,4	7,2	0,05	0,4	0,3	1,2	2,5

Продовження / Continued

(відсотків / percent)

Видатки / Expenditure	Вид бюджету / Type of budget	зведений бюджет / consolidated budget	у тому числі: / including:							
			державний / state	бюджет АРК, обласні, міські (міст Києва та Севастополя) / budget ARC, regional, city's (Kyiv and Sevastopol)	міст республіканського (АРК), обласного значення / cities of republican, regional subordination	районні / of districts	міст районного значення / cities of district's subordination	селищні / of townships	сільські / of villages	об'єднаних територіальних громад / united territorial communities
з них: / of which:										
дорожнє господарство / road economy										
	2018	100	45,3	37,5	9,2	0,4	1,1	0,9	3,4	2,2
	2019	100	53,0	29,2	9,9	0,3	1,0	0,8	3,1	2,7
	2020	100	70,7	20,9	4,2	0,1	0,4	0,3	1,3	2,1
Зв'язок, телекомунікації та інформатика / Communication, telecommunication and informatics										
	2018	100	21,2	66,2	12,0	0,6	0,02	0,01	0,02	0,02
	2019	100	20,9	67,8	10,3	0,7	0,00	0,00	0,04	0,3
	2020	100	22,7	55,0	19,4	0,3	0,02	0,00	0,1	2,5
Інші галузі економіки / Other economic sectors										
	2018	100	94,0	2,3	3,3	0,2	0,1	0,01	0,05	0,1
	2019	100	93,2	2,2	3,7	0,2	0,4	0,00	0,03	0,3
	2020	100	87,1	3,6	4,6	0,1	0,3	0,00	0,04	4,3
Фундаментальні та прикладні дослідження і розробки в галузях економіки / Basic and applied researches and developments in economic sectors										
	2018	100	100,0	-	-	-	-	-	-	-
	2019	100	100,0	-	-	-	-	-	-	-
	2020	100	100,0	-	-	-	-	-	-	-

Продовження / Continued

(відсотків / percent)

Видатки / Expenditure	Вид бюджету / Type of budget	зведений бюджет / consolidated budget	у тому числі: / including:								
			державний / state	бюджет АРК, області, міські (міст Києва та Севастополя) / budget ARC, regional, city's (Kyiv and Sevastopol)	міст республіканського (АРК), обласного значення / cities of republican, regional subordination	районні / of districts	міст районного значення / cities of district's subordination	селищні / of townships	сільські / of villages	об'єднаних територіальних громад / united territorial communities	
Інша економічна діяльність / Other economic affairs											
	2018	100	6,8	32,9	38,2	4,7	1,5	1,8	3,6	10,5	
	2019	100	5,3	31,2	37,6	6,2	1,9	1,6	3,5	12,6	
	2020	100	66,6	12,5	13,0	1,9	0,7	0,5	1,1	3,7	
Охорона навколишнього природного середовища / Environmental protection											
	2018	100	63,6	15,8	10,2	0,8	3,1	1,4	3,3	1,9	
	2019	100	64,9	14,0	9,4	1,0	2,9	1,5	3,1	3,2	
	2020	100	73,3	12,3	4,9	0,6	2,0	1,2	2,3	3,4	
Житлово-комунальне господарство / Housing and utilities											
	2018	100	1,0	14,5	58,8	0,8	4,8	4,2	8,0	8,0	
	2019	100	0,3	12,8	60,6	1,8	4,6	3,2	7,3	9,4	
	2020	100	0,3	12,6	49,9	1,4	4,6	3,3	6,7	21,2	
Охорона здоров'я / Health											
	2018	100	19,5	37,1	22,1	19,5	0,00	0,00	0,01	1,8	
	2019	100	30,0	36,7	17,6	14,4	0,00	0,00	0,02	1,3	
	2020	100	71,1	15,2	6,3	5,2	0,00	0,00	0,02	2,2	

Продовження / Continued

(відсотків / percent)

Видатки / Expenditure	Вид бюджету / Type of budget	зведений бюджет / consolidated budget	у тому числі: / including:							
			державний / state	бюджет АРК, області, міські (міст Києва та Севастополя) / budget ARC, regional, city's (Kyiv and Sevastopol)	міст республіканського (АРК), обласного значення / cities of republican, regional subordination	районні / of districts	міст районного значення / cities of district's subordination	селищні / of townships	сільські / of villages	об'єднаних територіальних громад / united territorial communities
Духовний та фізичний розвиток / Cultural and physical development										
	2018	100	34,9	21,0	18,3	12,6	0,7	0,8	5,5	6,2
	2019	100	31,6	22,2	19,6	11,7	0,7	0,7	5,3	8,2
	2020	100	31,0	23,7	16,1	10,9	0,6	0,6	4,6	12,4
<i>з них: / of which:</i>										
Фізична культура і спорт / Physical development and sport										
	2018	100	33,7	24,9	26,9	8,9	0,9	0,4	1,0	3,3
	2019	100	29,6	26,2	28,3	8,2	1,0	0,4	1,8	4,6
	2020	100	22,9	30,5	24,7	8,2	0,7	0,3	1,7	10,9
Культура та мистецтво / Culture and art										
	2018	100	29,2	20,7	15,8	15,7	0,6	1,1	8,4	8,4
	2019	100	27,1	21,5	16,7	14,6	0,6	1,0	7,7	10,8
	2020	100	27,1	22,7	13,6	13,7	0,7	0,9	6,6	14,6
Засоби масової інформації / Mass media										
	2018	100	74,0	12,1	9,0	4,0	0,5	0,05	0,1	0,3
	2019	100	79,0	10,4	8,0	2,0	0,1	0,04	0,04	0,3
	2020	100	81,2	9,5	5,7	1,3	0,1	0,03	0,04	2,2

Продовження / Continued

(відсотків / percent)

Видатки / Expenditure	Вид бюджету / Type of budget	зведений бюджет / consolidated budget	у тому числі: / including:								
			державний / state	бюджет АРК, обласні, міські (міст Києва та Севастополя) / budget ARC, regional, city's (Kyiv and Sevastopol)	міст республіканського (АРК), обласного значення / cities of republican, regional subordination	районні / of districts	міст районного значення / cities of district's subordination	селищні / of townships	сільські / of vilges	об'єднаних територіальних громад / united territorial communities	
Освіта / Education											
	2018	100	21,1	18,6	25,6	22,2	0,7	0,6	1,6	9,6	
	2019	100	21,6	17,8	25,8	20,4	0,6	0,5	1,4	11,7	
	2020	100	21,0	18,3	20,5	19,7	0,5	0,5	1,2	18,3	
з них: / of which:											
Дошкільна освіта / Pre-school education											
	2018	100	-	13,8	48,4	7,7	4,3	3,7	10,2	11,9	
	2019	100	-	13,6	48,9	7,5	3,8	3,4	9,0	13,8	
	2020	100	-	15,5	38,5	7,1	3,4	3,1	8,0	24,4	
Загальна середня освіта / Secondary education											
	2018	100	0,4	15,9	29,3	39,3	0,04	0,01	0,1	14,9	
	2019	100	0,3	15,3	29,8	36,0	0,04	0,00	0,1	18,4	
	2020	100	0,3	14,8	23,9	34,5	0,03	-	0,1	26,4	

Продовження / Continued

(відсотків / percent)

Видатки / Expenditure	Вид бюджету / Type of budget	зведений бюджет / consolidated budget	у тому числі: / including:								
			державний / state	бюджет АРК, обласні, міські (міст Києва та Севастополя) / budget ARC, regional, city's (Kyiv and Sevastopol)	міст республіканського (АРК), обласного значення / cities of republican, regional subordination	районні / of districts	міст районного значення / cities of district's subordination	селищні / of townships	сільські / of vilages	об'єднаних територіальних громад / united territorial communities	
Професійна (професійно-технічна) освіта / Professional (professional technical) education											
	2018	100	2,8	69,1	28,0	0,00	-	-	-	0,01	
	2019	100	3,3	69,2	27,6	-	-	-	0,00	0,00	
	2020	100	3,4	70,9	19,8	-	-	-	-	5,9	
Фахова передвища та вища освіта / Vocational pre-higher and higher education											
	2018	100	82,9	17,0	0,1	-	-	-	-	-	
	2019	100	83,8	16,1	0,1	-	-	-	-	-	
	2020	100	83,3	16,6	0,01	-	-	-	-	0,1	
Соціальний захист та соціальне забезпечення / Social protection and social security											
	2018	100	53,0	5,0	17,7	23,8	0,03	0,03	0,1	0,3	
	2019	100	67,9	5,0	11,1	15,3	0,03	0,03	0,1	0,4	
	2020	100	93,1	3,2	1,7	1,2	0,03	0,03	0,1	0,7	
<i>з них: / of which:</i>											
Соціальний захист на випадок непрацездатності / Social protection in case of disability											
	2018	100	10,7	9,9	32,8	46,4	0,01	-	-	0,2	
	2019	100	14,6	9,7	31,4	44,0	0,00	-	-	0,2	
	2020	100	63,2	25,8	5,4	3,6	0,00	-	0,00	2,0	

Продовження / Continued

(відсотків / percent)

Видатки / Expenditure	Вид бюджету / Type of budget	зведений бюджет / consolidated budget	у тому числі: / including:								
			державний / state	бюджет АРК, обласні, міські (міст Києва та Севастополя) / budget ARC, regional, city's (Kyiv and Sevastopol)	міст республіканського (АРК), обласного значення / cities of republican, regional subordination	районні / of districts	міст районного значення / cities of district's subordination	селищні / of townships	сільські / of vilages	об'єднаних територіальних громад / united territorial communities	
Соціальний захист пенсіонерів / Social protection for retirees											
	2018	100	95,0	2,6	0,7	1,5	-	0,00	0,00	0,2	
	2019	100	95,3	2,4	0,7	1,3	-	0,00	0,00	0,3	
	2020	100	95,3	2,4	0,6	1,2	-	0,00	0,00	0,5	
Соціальний захист ветеранів війни та праці / Social protection for war and labour veterans											
	2018	100	13,9	11,7	39,7	34,5	0,03	0,01	0,02	0,1	
	2019	100	14,6	12,1	38,5	34,5	0,03	0,01	0,03	0,2	
	2020	100	71,7	18,2	6,2	2,3	0,1	0,1	0,1	1,3	
Соціальний захист сім'ї, дітей та молоді / Social protection for families, children and youth											
	2018	100	0,3	7,6	33,9	57,7	0,01	0,02	0,1	0,4	
	2019	100	0,3	9,0	33,3	56,7	0,01	0,02	0,1	0,5	
	2020	100	3,6	38,4	27,7	21,3	0,2	0,1	0,6	8,1	
Допомога у вирішенні житлового питання / Housing assistance											
	2018	100	5,5	4,1	38,8	51,5	0,00	0,00	0,01	0,1	
	2019	100	61,0	1,5	14,7	22,7	0,00	0,00	0,00	0,1	
	2020	100	98,0	0,3	1,1	0,3	0,00	0,00	0,01	0,2	
Соціальний захист інших категорій населення / Social protection for other categories of population											
	2018	100	67,4	13,5	15,3	3,1	0,1	0,1	0,2	0,4	
	2019	100	61,0	17,6	17,3	3,1	0,1	0,1	0,2	0,6	
	2020	100	96,2	1,6	1,4	0,3	0,01	0,01	0,02	0,5	

2.11. Структура основних видатків Зведеного бюджету України за видами бюджетів
2.11. Structure of the main expenditures of the Consolidated budget of Ukraine by type of budget

(відсотків / percent)

Вид бюджету / Type of budget	зведений бюджет / consolidated budget	у тому числі: / including:								
		державний / state	бюджет АРК, області, міські (міст Києва та Севастополя) / budget ARC, regional, city's (Kyiv and Sevastopol)	міст республіканського (АРК), обласного значення / cities of republican, regional subordination	районні / of districts	міст районного значення / cities of district's subordination	селищні / of townships	сільські / of villages	об'єднаних територіальних громад / united territorial communities	
Всього видатків / Total expenditure										
2018	100	100	100	100	100	100	100	100	100	100
2019	100	100	100	100	100	100	100	100	100	100
2020	100	100	100	100	100	100	100	100	100	100
<i>у тому числі: / including:</i>										
Загальнодержавні функції / General public services										
2018	15,3	23,7	1,9	5,5	1,0	15,5	19,2	35,7	13,3	
2019	14,8	20,6	2,1	6,9	1,4	16,2	20,9	36,5	13,9	
2020	12,8	14,5	2,5	9,6	2,9	20,0	26,9	40,8	13,9	
<i>з них: / of which:</i>										
Вищі органи державного управління, органи місцевої влади та місцевого самоврядування, фінансова та зовнішньополітична діяльність / Superior government bodies, local government bodies and authorities, financial and external activity										
2018	5,2	5,6	1,4	5,2	0,9	14,6	18,7	35,4	13,1	
2019	4,9	4,2	1,7	6,4	1,2	15,1	20,5	36,1	13,6	
2020	4,4	3,0	2,0	8,1	2,3	16,7	23,6	39,9	12,8	
<i>з них: / of which:</i>										

Продовження / Continued

(відсотків / percent)

Видатки / Expenditure	Вид бюджету / Type of budget	зведений бюджет / consolidated budget	у тому числі: / including:								
			державний / state	бюджет АРК, обласні, міські (міст Києва та Севастополя) / budget ARC, regional, city's (Kyiv and Sevastopol)	міст республіканського (АРК), обласного значення / cities of republican, regional subordination	районні / of districts	міст районного значення / cities of district's subordination	селищні / of townships	сільські / of villages	об'єднаних територіальних громад / united territorial communities	
фінансова та фіскальна діяльність / financial and fiscal activity											
	2018	1,2	2,2	-	-	-	-	-	-	-	-
	2019	1,1	1,9	-	-	-	-	-	-	-	-
	2020	1,0	1,5	-	-	-	-	-	-	-	-
зовнішньополітична діяльність / external activity											
	2018	0,4	0,7	-	-	-	-	-	-	-	-
	2019	0,3	0,5	-	-	-	-	-	-	-	-
	2020	0,3	0,4	-	-	-	-	-	-	-	-
Фундаментальні та прикладні дослідження і розробки у сфері державного управління / Basic and applied researches and developments in public services											
	2018	0,4	0,8	-	-	-	-	-	-	-	-
	2019	0,4	0,7	-	-	-	-	-	-	-	-
	2020	0,4	0,5	-	-	-	-	-	-	-	-
Обслуговування боргу / Debt servicing											
	2018	9,3	16,8	0,3	0,1	-	0,00	-	-	-	0,00
	2019	8,8	14,6	0,1	0,3	-	0,00	-	-	-	0,00
	2020	7,6	10,6	0,2	0,9	-	0,01	-	-	-	0,1

Продовження / Continued

(відсотків / percent)

Видатки / Expenditure	Вид бюджету / Type of budget	зведений бюджет / consolidated budget	у тому числі: / including:							
			державний / state	бюджет АРК, обласні, міські (міст Києва та Севастополя) / budget ARC, regional, city's (Kyiv and Sevastopol)	міст республіканського (АРК), обласного значення / cities of republican, regional subordination	районні / of districts	міст районного значення / cities of district's subordination	селищні / of townships	сільські / of vilages	об'єднаних територіальних громад / united territorial communities
Оборона / Defence										
	2018	7,8	14,1	-	-	-	-	-	-	-
	2019	7,8	13,1	-	-	-	-	-	-	-
	2020	7,5	10,7	-	-	-	-	-	-	-
Громадський порядок, безпека та судова влада / Public order, security and judiciary										
	2018	9,4	17,0	0,1	0,2	0,1	0,5	0,9	0,9	0,5
	2019	10,5	17,5	0,1	0,2	0,1	0,4	1,1	0,9	0,5
	2020	10,0	14,0	0,2	0,5	0,2	0,6	1,6	1,1	0,5
<i>з них: / of which:</i>										
Діяльність із забезпечення громадського порядку, боротьби із злочинністю та охорона державного кордону / Providing public order, counteraction criminality and state border protection										
	2018	4,3	7,8	-	-	-	-	-	-	-
	2019	4,9	8,3	-	-	-	-	-	-	-
	2020	4,8	6,8	-	-	-	-	-	-	-
Протипожежний захист та рятування / Fire protection and rescue										
	2018	0,9	1,6	0,1	0,1	0,1	0,2	0,8	0,7	0,4
	2019	1,1	1,8	0,1	0,1	0,1	0,1	0,8	0,7	0,5
	2020	1,2	1,6	0,2	0,3	0,2	0,4	1,3	0,9	0,4

Продовження / Continued

(відсотків / percent)

Видатки / Expenditure	Вид бюджету / Type of budget	зведений бюджет / consolidated budget	у тому числі: / including:							
			державний / state	бюджет АРК, обласні, міські (міст Києва та Севастополя) / budget ARC, regional, city's (Kyiv and Sevastopol)	міст республіканського (АРК), обласного значення / cities of republican, regional subordination	районні / of districts	міст районного значення / cities of district's subordination	селищні / of townships	сільські / of villages	об'єднаних територіальних громад / united territorial communities
Судова влада / Judiciary										
	2018	1,2	2,2	-	-	-	-	-	-	-
	2019	1,3	2,3	-	-	-	-	-	-	-
	2020	1,2	1,7	-	-	-	-	-	-	-
Економічна діяльність / Economic affairs										
	2018	11,3	9,3	26,8	12,0	1,2	22,4	23,4	21,2	12,2
	2019	11,2	8,9	23,5	15,1	1,8	23,7	23,3	21,7	12,3
	2020	16,5	15,0	31,7	22,1	3,1	26,7	21,4	20,1	10,6
у тому числі: / including:										
Загальна економічна, торговельна та трудова діяльність / General economic, trade and labour affairs										
	2018	0,3	0,5	0,04	0,01	0,00	0,00	0,01	0,00	0,00
	2019	0,3	0,5	0,02	0,01	0,00	0,00	0,00	0,00	0,00
	2020	0,2	0,3	0,01	0,01	0,00	0,00	0,00	0,00	0,01
Сільське господарство, лісове господарство та мисливство, рибне господарство / Agriculture, forestry and hunting, fishing										
	2018	1,1	2,0	0,05	0,03	0,02	0,1	0,2	0,6	0,1
	2019	1,0	1,7	0,03	0,02	0,02	0,2	0,4	0,8	0,2
	2020	0,9	1,3	0,03	0,02	0,02	0,2	0,3	0,7	0,1

Продовження / Continued

(відсотків / percent)

Видатки / Expenditure	Вид бюджету / Type of budget	зведений бюджет / consolidated budget	у тому числі: / including:							
			державний / state	бюджет АРК, обласні, міські (міст Клева та Севастополя) / budget ARC, regional, city's (Kyiv and Sevastopol)	міст республіканського (АРК), обласного значення / cities of republican, regional subordination	районні / of districts	міст районного значення / cities of district's subordination	селищні / of townships	сільські / of vilages	об'єднаних територіальних громад / united territorial communities
Паливно-енергетичний комплекс / Fuel and energy complex										
	2018	0,3	0,5	0,00	0,02	0,00	0,00	0,05	0,03	0,03
	2019	0,3	0,5	0,00	0,00	0,00	0,00	0,04	0,01	0,00
	2020	0,4	0,5	-	0,00	-	0,00	0,03	0,03	0,00
Інша промисловість та будівництво / Other industry and construction										
	2018	1,2	0,5	2,8	2,3	0,3	4,1	4,2	5,6	1,9
	2019	1,3	0,3	3,2	3,5	0,3	3,5	4,8	6,2	2,1
	2020	1,6	0,2	4,2	8,1	1,3	10,8	6,9	7,3	3,2
з них: / of which:										
будівництво / construction										
	2018	0,9	0,05	2,8	2,3	0,3	4,1	4,2	5,6	1,9
	2019	1,1	0,05	3,2	3,5	0,3	3,5	4,8	6,2	2,1
	2020	1,5	0,03	4,2	8,1	1,3	10,8	6,9	7,3	3,2
Транспорт / Transport										
	2018	5,6	4,1	18,4	4,8	0,2	11,9	10,9	10,6	3,6
	2019	5,6	4,5	14,6	6,3	0,2	11,5	10,0	10,3	3,6
	2020	9,0	8,4	21,7	7,7	0,1	9,0	8,7	8,6	4,3

Продовження / Continued

(відсотків / percent)

Вид бюджету / Type of budget	зведений бюджет / consolidated budget	у тому числі: / including:								
		державний / state	бюджет АРК, області, міські (міст Києва та Севастополя) / budget ARC, regional, city's (Kyiv and Sevastopol)	міст республіканського (АРК), обласного значення / cities of republican, regional subordination	районні / of districts	міст районного значення / cities of district's subordination	селищні / of townships	сільські / of villages	об'єднаних територіальних громад / united territorial communities	
<i>з них: / of which:</i>										
<i>дорожнє господарство / road economy</i>										
2018	4,8	4,0	14,8	2,9	0,2	11,9	10,9	10,6	3,6	
2019	4,9	4,4	12,4	3,5	0,2	11,3	10,0	10,3	3,6	
2020	8,3	8,3	18,9	4,2	0,1	8,9	8,7	8,6	3,2	
<i>Зв'язок, телекомунікації та інформатика / Communication, telecommunication and informatics</i>										
2018	0,1	0,04	0,6	0,1	0,00	0,00	0,00	0,00	0,00	
2019	0,1	0,04	0,6	0,1	0,01	0,00	0,00	0,00	0,01	
2020	0,1	0,03	0,5	0,2	0,01	0,00	0,00	0,01	0,04	
<i>Інші галузі економіки / Other economic sectors</i>										
2018	0,7	1,2	0,1	0,1	0,01	0,2	0,02	0,02	0,01	
2019	0,6	1,0	0,1	0,2	0,01	0,5	0,00	0,01	0,05	
2020	0,4	0,5	0,2	0,2	0,01	0,3	0,00	0,01	0,4	
<i>Фундаментальні та прикладні дослідження і розробки в галузях економіки / Basic and applied reseaches and developments in economic sectors</i>										
2018	0,1	0,2	-	-	-	-	-	-	-	
2019	0,1	0,2	-	-	-	-	-	-	-	
2020	0,1	0,1	-	-	-	-	-	-	-	

Продовження / Continued

(відсотків / percent)

Видатки / Expenditure	Вид бюджету / Type of budget	зведений бюджет / consolidated budget	у тому числі: / including:							
			державний / state	бюджет АРК, обласні, міські (міст Клева та Севастополя) / budget ARC, regional, city's (Kyiv and Sevastopol)	міст республіканського (АРК), обласного значення / cities of republican, regional subordination	районні / of districts	міст районного значення / cities of district's subordination	селищні / of townships	сільські / of vilages	об'єднаних територіальних громад / united territorial communities
Інша економічна діяльність / Other economic affairs										
	2018	1,8	0,2	4,9	4,6	0,7	6,1	8,0	4,3	6,5
	2019	1,8	0,2	4,9	5,0	1,2	8,0	8,1	4,4	6,3
	2020	3,7	3,5	5,0	5,8	1,6	6,2	5,5	3,5	2,6
Охорона навколишнього природного середовища / Environmental protection										
	2018	0,7	0,8	0,8	0,4	0,04	4,5	2,2	1,4	0,4
	2019	0,7	0,8	0,9	0,5	0,1	4,6	2,9	1,5	0,6
	2020	0,6	0,6	0,8	0,3	0,1	2,9	2,1	1,1	0,4
Житлово-комунальне господарство / Housing and utilities										
	2018	2,4	0,04	2,9	9,3	0,2	26,4	24,5	12,7	6,5
	2019	2,5	0,01	2,8	11,0	0,5	26,3	21,3	12,3	6,4
	2020	2,0	0,01	2,8	12,1	0,6	23,7	19,9	11,2	8,0
Охорона здоров'я / Health										
	2018	9,3	3,3	28,0	13,3	15,0	0,02	0,1	0,03	5,5
	2019	9,4	4,7	29,5	11,9	14,7	0,02	0,1	0,1	3,2
	2020	11,0	11,1	18,1	8,3	12,8	0,04	0,2	0,2	4,6

Продовження / Continued

(відсотків / percent)

Видатки / Expenditure	Вид бюджету / Type of budget	зведений бюджет / consolidated budget	у тому числі: / including:								
			державний / state	бюджет АРК, області, міські (міст Києва та Севастополя) / budget ARC, regional, city's (Kyiv and Sevastopol)	міст республіканського (АРК), обласного значення / cities of republican, regional subordination	районні / of districts	міст районного значення / cities of district's subordination	селищні / of townships	сільські / of vilages	об'єднаних територіальних громад / united territorial communities	
Духовний та фізичний розвиток / Cultural and physical development											
	2018	2,3	1,5	4,0	2,8	2,4	3,4	4,4	8,3	4,8	
	2019	2,3	1,2	4,4	3,3	3,0	3,6	4,4	8,2	5,1	
	2020	2,0	0,9	5,1	3,8	4,9	3,3	3,8	7,4	4,6	
<i>з них: / of which:</i>											
Фізична культура і спорт / Physical development and sport											
	2018	0,7	0,4	1,4	1,2	0,5	1,4	0,7	0,4	0,7	
	2019	0,7	0,4	1,6	1,4	0,6	1,5	0,7	0,8	0,9	
	2020	0,6	0,2	1,9	1,7	1,1	1,0	0,6	0,8	1,2	
Культура та мистецтво / Culture and art											
	2018	1,4	0,8	2,4	1,5	1,9	1,8	3,7	7,9	4,1	
	2019	1,4	0,7	2,6	1,7	2,3	2,0	3,7	7,4	4,2	
	2020	1,2	0,5	3,0	2,0	3,7	2,2	3,2	6,6	3,3	
Засоби масової інформації / Mass media											
	2018	0,2	0,2	0,2	0,1	0,1	0,2	0,02	0,01	0,02	
	2019	0,2	0,2	0,1	0,1	0,03	0,04	0,01	0,00	0,01	
	2020	0,2	0,2	0,2	0,1	0,05	0,03	0,02	0,01	0,1	

Продовження / Continued

(відсотків / percent)

Видатки / Expenditure	Вид бюджету / Type of budget	зведений бюджет / consolidated budget	у тому числі: / including:							
			державний / state	бюджет АРК, обласні, міські (міст Києва та Севастополя) / budget ARC, regional, city's (Kyiv and Sevastopol)	міст республіканського (АРК), обласного значення / cities of republican, regional subordination	районні / of districts	міст районного значення / cities of district's subordination	селищні / of townships	сільські / of vilages	об'єднаних територіальних громад / united territorial communities
Освіта / Education										
	2018	16,8	6,5	25,5	28,0	31,0	25,5	23,6	17,8	54,3
	2019	17,4	6,3	26,6	32,4	39,0	23,6	24,2	16,6	55,3
	2020	15,8	4,7	31,4	38,9	69,8	21,1	22,3	16,2	54,3
	з них: / of which:									
Дошкільна освіта / Pre-school education										
	2018	2,5	-	2,9	8,0	1,6	24,6	23,0	16,9	10,1
	2019	2,6	-	3,1	9,3	2,2	22,6	23,7	15,9	9,8
	2020	2,4	-	4,0	10,8	3,8	20,4	21,9	15,5	10,8
Загальна середня освіта / Secondary education										
	2018	8,1	0,1	10,5	15,5	26,6	0,7	0,2	0,5	40,7
	2019	8,4	0,05	11,1	18,1	33,2	0,7	0,03	0,4	41,9
	2020	7,7	0,03	12,3	21,9	59,4	0,5	-	0,4	38,1
Професійна (професійно-технічна) освіта / Professional (professional technical) education										
	2018	0,8	0,04	4,5	1,5	0,00	-	-	-	0,00
	2019	0,8	0,04	4,7	1,6	-	-	-	0,00	0,00
	2020	0,7	0,03	5,5	1,7	-	-	-	-	0,8

Продовження / Continued

(відсотків / percent)

Видатки / Expenditure	Вид бюджету / Type of budget	зведений бюджет / consolidated budget	у тому числі: / including:							
			державний / state	бюджет АРК, області, міські (міст Києва та Севастополя) / budget ARC, regional, city's (Kyiv and Sevastopol)	міст республіканського (АРК), обласного значення / cities of republican, regional subordination	районні / of districts	міст районного значення / cities of district's subordination	селищні / of townships	сільські / of vilages	об'єднаних територіальних громад / united territorial communities
Фахова передвища та вища освіта / Vocational pre-higher and higher education										
	2018	3,5	5,3	4,9	0,02	-	-	-	-	-
	2019	3,7	5,3	5,2	0,02	-	-	-	-	-
	2020	3,3	3,9	6,0	0,00	-	-	-	-	0,04
Соціальний захист та соціальне забезпечення / Social protection and social security										
	2018	24,7	23,9	10,0	28,5	49,1	1,7	1,7	2,0	2,5
	2019	23,4	26,8	10,1	18,8	39,4	1,7	1,9	2,1	2,7
	2020	21,7	28,6	7,4	4,4	5,7	1,6	1,7	1,9	3,0
з них: / of which:										
Соціальний захист на випадок непрацездатності / Social protection in case of disability										
	2018	1,3	0,3	1,0	2,7	5,0	0,00	-	-	0,1
	2019	1,4	0,3	1,1	3,1	6,6	0,00	-	-	1,4
	2020	0,3	0,2	0,7	0,2	0,2	0,00	-	0,00	0,1
Соціальний захист пенсіонерів / Social protection for retirees										
	2018	12,6	21,9	2,7	0,6	1,5	-	0,02	0,00	0,9
	2019	13,9	22,4	2,9	0,7	1,9	-	0,01	0,00	1,1
	2020	13,3	17,9	3,5	1,0	3,7	-	0,01	0,00	1,1

Продовження / Continued

(відсотків / percent)

Видатки / Expenditure	Вид бюджету / Type of budget	зведений бюджет / consolidated budget	у тому числі: / including:								
			державний / state	бюджет АРК, обласні, міські (міст Києва та Севастополя) / budget ARC, regional, city's (Kyiv and Sevastopol)	міст республіканського (АРК), обласного значення / cities of republican, regional subordination	районні / of districts	міст районного значення / cities of district's subordination	селищні / of townships	сільські / of vilages	об'єднаних територіальних громад / united territorial communities	
Соціальний захист ветеранів війни та праці / Social protection for war and labour veterans											
	2018	0,8	0,2	0,8	2,1	2,3	0,1	0,02	0,01	0,04	
	2019	0,7	0,2	0,7	2,0	2,7	0,04	0,02	0,01	0,04	
	2020	0,1	0,1	0,3	0,1	0,1	0,04	0,03	0,01	0,03	
Соціальний захист сім'ї, дітей та молоді / Social protection for families, children and youth											
	2018	3,4	0,02	2,1	7,4	16,1	0,1	0,2	0,2	0,4	
	2019	3,2	0,02	2,5	7,7	20,0	0,1	0,2	0,2	0,5	
	2020	0,1	0,01	0,6	0,5	0,7	0,1	0,1	0,1	0,2	
Допомога у вирішенні житлового питання / Housing assistance											
	2018	5,5	0,6	1,8	14,0	23,7	0,00	0,00	0,03	0,3	
	2019	3,1	3,1	0,4	3,2	7,6	0,00	0,00	0,00	0,1	
	2020	2,5	3,4	0,1	0,3	0,2	0,00	0,00	0,02	0,1	
Соціальний захист інших категорій населення / Social protection for other categories of population											
	2018	0,7	0,9	0,8	0,7	0,2	0,1	0,1	0,1	0,1	
	2019	0,7	0,8	1,1	0,9	0,3	0,2	0,2	0,1	0,1	
	2020	4,6	6,3	0,8	0,7	0,3	0,1	0,1	0,1	0,4	

**2.12. Видатки Зведеного бюджету України
за економічною бюджетною класифікацією**

2.12. Consolidated budget of Ukraine expenditure by economic budget classification

(млн гривень)

(mln UAH)

	2018	2019	2020	
Всього видатків	1 250 189,5	1 372 350,6	1 595 395,9	Total expenditure
<i>у тому числі:</i>				<i>including:</i>
Поточні видатки	1 106 010,3	1 216 377,4	1 426 269,5	Current expenditures
Оплата праці і нарахування на заробітну плату	326 119,0	389 343,0	447 221,5	Compensation of employees and charges on wages and salaries
Оплата праці	270 362,4	323 500,3	371 804,3	Compensation of employees
Нарахування на оплату праці	55 756,6	65 842,7	75 417,3	Charges on compensation of employees
Використання товарів і послуг	302 464,0	302 205,3	382 543,9	Use of goods and services
Предмети, матеріали, обладнання та інвентар	30 299,2	30 992,8	31 128,2	Goods, materials, equipment and inventory
Медикаменти та перев'язувальні матеріали	11 009,2	11 273,5	11 576,6	Medical supplies and surgical dressings
Продукти харчування	15 111,1	16 809,2	13 774,5	Food
Оплата послуг (крім комунальних)	33 781,2	53 814,9	129 575,0	Service charges (except for municipal)
Видатки на відрядження	4 194,7	4 506,6	3 922,4	Business trip expenses
Видатки та заходи спеціального призначення	31 411,5	24 746,5	33 634,9	Special purpose expenditures and measures
Оплата комунальних послуг та енергоносіїв	25 289,8	26 567,7	22 242,1	Municipal services and energy charges
Дослідження і розробки, окремі заходи по реалізації державних (регіональних) програм	151 367,3	133 494,0	136 690,3	Research and development, special measures for state (local)-interest programs implementation
Обслуговування боргових зобов'язань	116 936,9	120 777,6	122 197,0	Debt liabilities service
Поточні трансферти	52 854,3	83 288,0	134 627,6	Current transfers
Субсидії та поточні трансферти підприємствам (установам, організаціям)	50 581,2	80 922,7	133 559,8	Subsidies and current transfers to enterprises (institutions, organizations)
Поточні трансферти урядам іноземних держав та міжнародним організаціям	2 273,1	2 365,3	1 067,8	Transfers to foreign governments and international organizations

<i>Продовження</i> (млн гривень)				<i>Continued</i> (mln UAH)
	2018	2019	2020	
Соціальне забезпечення	300 737,4	312 336,3	332 785,7	Social security
Виплата пенсій і допомоги	151 289,3	182 931,2	203 526,1	Pension payments and benefits
Стипендії	5 238,0	5 131,1	5 402,5	Scholarships
Інші виплати населенню	144 210,1	124 274,0	123 857,1	Other payments to population
Інші поточні видатки	6 898,7	8 427,2	6 893,9	Other current expenditures
<i>Капітальні видатки</i>	<i>144 179,2</i>	<i>155 973,3</i>	<i>169 126,4</i>	<i>Capital expenditures</i>
Придбання основного капіталу	85 883,2	90 186,2	84 933,2	Acquisition of fixed capital
Придбання обладнання і предметів довгострокового користування	22 475,5	24 501,1	23 836,5	Purchase of equipment and items of long-term use
Капітальне будівництво (придбання)	20 416,0	17 016,8	12 646,4	Capital construction (acquiring)
Капітальний ремонт	28 080,2	32 235,1	33 331,6	Renovation
Реконструкція та реставрація	13 436,6	14 587,0	13 412,1	Reconstruction and restoration
Створення державних запасів і резервів	589,2	140,0	9,6	Creation of state reserves and inventories
Придбання землі та нематеріальних активів	885,7	1 706,2	1 697,1	Acquiring of land and intangible assets
Капітальні трансферти	58 296,1	65 787,1	84 193,1	Capital transfers
Капітальні трансферти підприємствам (установам, організаціям)	56 794,5	63 996,5	81 700,6	Capital transfers to enterprises (institutions, organizations)
Капітальні трансферти урядам іноземних держав та міжнародним організаціям	-	44,9	25,4	Capital transfers to foreign governments and international organizations
Капітальні трансферти населенню	1 501,5	1 745,6	2 467,1	Capital transfers to population
<i>Довідково:</i>				<i>Reference:</i>
<i>кредитування</i>	<i>1 893,0</i>	<i>4 762,7</i>	<i>5 736,8</i>	<i>net lending</i>

**2.13. Структура видатків Зведеного бюджету України
за економічною бюджетною класифікацією**
**2.13. Consolidated budget of Ukraine expenditure structure
by economic budget classification**

<i>(відсотків)</i>	2018	2019	2020	<i>(percent)</i>
Всього видатків	100	100	100	Total expenditure
<i>у тому числі:</i>				<i>including:</i>
Поточні видатки	88,5	88,6	89,4	Current expenditures
Оплата праці і нарахування на заробітну плату	26,1	28,4	28,0	Compensation of employees and charges on wages and salaries
Оплата праці	21,6	23,6	23,3	Compensation of employees
Нарахування на оплату праці	4,5	4,8	4,7	Charges on compensation of employees
Використання товарів і послуг	24,2	22,0	24,0	Use of goods and services
Предмети, матеріали, обладнання та інвентар	2,4	2,3	2,0	Goods, materials, equipment and inventory
Медикаменти та перев'язувальні матеріали	0,9	0,8	0,7	Medical supplies and surgical dressings
Продукти харчування	1,2	1,2	0,9	Food
Оплата послуг (крім комунальних)	2,7	3,9	8,1	Service charges (except for municipal)
Видатки на відрядження	0,3	0,3	0,2	Business trip expenses
Видатки та заходи спеціального призначення	2,5	1,8	2,1	Special purpose expenditures and measures
Оплата комунальних послуг та енергоносіїв	2,0	1,9	1,4	Municipal services and energy charges
Дослідження і розробки, окремі заходи по реалізації державних (регіональних) програм	12,1	9,7	8,6	Research and development, special measures for state (local)-interest programs implementation
Обслуговування боргових зобов'язань	9,4	8,8	7,7	Debt liabilities service
Поточні трансферти	4,2	6,1	8,3	Current transfers
Субсидії та поточні трансферти підприємствам (установам, організаціям)	4,0	5,9	8,3	Subsidies and current transfers to enterprises (institutions, organizations)
Поточні трансферти урядам іноземних держав та міжнародним організаціям	0,2	0,2	0,1	Transfers to foreign governments and international organizations
Соціальне забезпечення	24,1	22,8	20,9	Social security
Виплата пенсій і допомоги	12,1	13,3	12,8	Pension payments and benefits
Стипендії	0,4	0,4	0,3	Scholarships
Інші виплати населенню	11,5	9,1	7,8	Other payments to population
Інші поточні видатки	0,6	0,6	0,4	Other current expenditures

Продовження
(відсотків)

Continued
(percent)

	2018	2019	2020	
Капітальні видатки	11,5	11,4	10,6	Capital expenditures
Придбання основного капіталу	6,9	6,6	5,3	Acquisition of fixed capital
Придбання обладнання і предметів довгострокового користування	1,8	1,8	1,5	Purchase of equipment and items of long-term use
Капітальне будівництво (придбання)	1,6	1,2	0,8	Capital construction (acquiring)
Капітальний ремонт	2,2	2,3	2,1	Renovation
Реконструкція та реставрація	1,1	1,1	0,8	Reconstruction and restoration
Створення державних запасів і резервів	0,05	0,01	0,00	Creation of state reserves and inventories
Придбання землі та нематеріальних активів	0,1	0,1	0,1	Acquiring of land and intangible assets
Капітальні трансферти	4,7	4,8	5,3	Capital transfers
Капітальні трансферти підприємствам (установам, організаціям)	4,5	4,7	5,1	Capital transfers to enterprises (institutions, organizations)
Капітальні трансферти урядам іноземних держав та міжнародним організаціям	-	0,00	0,00	Capital transfers to foreign governments and international organizations
Капітальні трансферти населенню	0,1	0,1	0,2	Capital transfers to population

2.14. Видатки Зведеного бюджету України на фінансування загальнодержавних функцій за економічною бюджетною класифікацією
2.14. Consolidated budget of Ukraine expenditure on general public services by economic budget classification

<i>(млн гривень)</i>	2018	2019	2020	<i>(mln UAH)</i>
Всього видатків	191 550,0	203 109,2	204 819,6	Total expenditure
<i>у тому числі:</i>				<i>including:</i>
Поточні видатки	182 275,6	198 321,6	202 607,9	Current expenditures
Оплата праці і нарахування на заробітну плату	47 488,6	55 224,6	60 983,7	Compensation of employees and charges on wages and salaries
Оплата праці	39 078,2	45 523,5	50 266,3	Compensation of employees
Нарахування на оплату праці	8 410,4	9 701,1	10 717,4	Charges on compensation of employees
Використання товарів і послуг	14 735,1	19 880,4	17 129,7	Use of goods and services
Предмети, матеріали, обладнання та інвентар	2 409,1	2 223,4	2 164,2	Goods, materials, equipment and inventory
Медикаменти та перев'язувальні матеріали	0,8	0,6	2,2	Medical supplies and surgical dressings
Продукти харчування	0,9	4,9	4,8	Food
Оплата послуг (крім комунальних)	4 198,4	4 994,7	4 527,4	Service charges (except for municipal)
Видатки на відрядження	1 994,7	2 033,7	2 100,7	Business trip expenses
Оплата комунальних послуг та енергоносіїв	1 621,2	1 647,9	1 395,9	Municipal services and energy charges
Дослідження і розробки, окремі заходи по реалізації державних (регіональних) програм	4 510,0	8 975,0	6 934,6	Research and development, special measures for state (local)-interest programs implementation
Обслуговування боргових зобов'язань	115 661,7	119 525,9	120 794,8	Debt liabilities service
Поточні трансферти	2 347,5	1 630,5	1 934,3	Current transfers
Субсидії та поточні трансферти підприємствам (установам, організаціям)	1 025,7	903,9	1 249,5	Subsidies and current transfers to enterprises (institutions, organizations)
Поточні трансферти урядам іноземних держав та міжнародним організаціям	1 321,8	726,6	684,8	Transfers to foreign governments and international organizations
Соціальне забезпечення	399,8	429,7	448,3	Social security
Виплата пенсій і допомоги	26,0	25,9	25,1	Pension payments and benefits
Стипендії	0,03	-	-	Scholarships
Інші виплати населенню	373,8	403,8	423,2	Other payments to population
Інші поточні видатки	1 642,9	1 630,5	1 317,1	Other current expenditures

Продовження
(млн гривень)

Continued
(mln UAH)

	2018	2019	2020	
Капітальні видатки	9 274,4	4 787,7	2 211,7	Capital expenditures
Придбання основного капіталу	8 328,1	4 349,0	1 865,2	Acquisition of fixed capital
Придбання обладнання і предметів довгострокового користування	3 539,6	2 123,1	880,6	Purchase of equipment and items of long-term use
Капітальне будівництво (придбання)	3 719,9	1 077,9	232,7	Capital construction (acquiring)
Капітальний ремонт	686,5	720,0	398,4	Renovation
Реконструкція та реставрація	287,5	358,9	184,2	Reconstruction and restoration
Придбання землі та нематеріальних активів	94,6	69,1	169,3	Acquiring of land and intangible assets
Капітальні трансферти	946,3	438,6	346,5	Capital transfers
Капітальні трансферти підприємствам (установам, організаціям)	939,6	429,4	294,5	Capital transfers to enterprises (institutions, organizations)
Капітальні трансферти населенню	6,8	9,2	52,0	Capital transfers to population

2.15. Структура видатків Зведеного бюджету України на фінансування загальнодержавних функцій за економічною бюджетною класифікацією
2.15. Structure of the Consolidated budget of Ukraine expenditure on general public services by economic budget classification

<i>(відсотків)</i>				<i>(percent)</i>
	2018	2019	2020	
Всього видатків	100	100	100	Total expenditure
<i>у тому числі:</i>				<i>including:</i>
Поточні видатки	95,2	97,6	98,9	Current expenditures
Оплата праці і нарахування на заробітну плату	24,8	27,2	29,8	Compensation of employees and charges on wages and salaries
Оплата праці	20,4	22,4	24,5	Compensation of employees
Нарахування на оплату праці	4,4	4,8	5,2	Charges on compensation of employees
Використання товарів і послуг	7,7	9,8	8,4	Use of goods and services
Предмети, матеріали, обладнання та інвентар	1,3	1,1	1,1	Goods, materials, equipment and inventory
Медикаменти та перев'язувальні матеріали	0,00	0,00	0,00	Medical supplies and surgical dressings
Продукти харчування	0,00	0,00	0,00	Food
Оплата послуг (крім комунальних)	2,2	2,5	2,2	Service charges (except for municipal)
Видатки на відрядження	1,0	1,0	1,0	Business trip expenses
Оплата комунальних послуг та енергоносіїв	0,8	0,8	0,7	Municipal services and energy charges
Дослідження і розробки, окремі заходи по реалізації державних (регіональних) програм	2,4	4,4	3,4	Research and development, special measures for state (local)-interest programs implementation
Обслуговування боргових зобов'язань	60,4	58,8	59,0	Debt liabilities service
Поточні трансферти	1,2	0,8	0,9	Current transfers
Субсидії та поточні трансферти підприємствам (установам, організаціям)	0,5	0,4	0,6	Subsidies and current transfers to enterprises (institutions, organizations)
Поточні трансферти урядам іноземних держав та міжнародним організаціям	0,7	0,4	0,3	Transfers to foreign governments and international organizations
Соціальне забезпечення	0,2	0,2	0,2	Social security
Виплата пенсій і допомоги	0,01	0,01	0,01	Pension payments and benefits
Стипендії	0,00	-	-	Scholarships
Інші виплати населенню	0,2	0,2	0,2	Other payments to population
Інші поточні видатки	0,9	0,8	0,6	Other current expenditures

Продовження
(відсотків)

Continued
(percent)

	2018	2019	2020	
Капітальні видатки	4,8	2,4	1,1	Capital expenditures
Придбання основного капіталу	4,3	2,1	0,9	Acquisition of fixed capital
Придбання обладнання і предметів довгострокового користування	1,8	1,0	0,4	Purchase of equipment and items of long-term use
Капітальне будівництво (придбання)	1,9	0,5	0,1	Capital construction (acquiring)
Капітальний ремонт	0,4	0,4	0,2	Renovation
Реконструкція та реставрація	0,2	0,2	0,1	Reconstruction and restoration
Придбання землі та нематеріальних активів	0,05	0,03	0,1	Acquiring of land and intangible assets
Капітальні трансферти	0,5	0,2	0,2	Capital transfers
Капітальні трансферти підприємствам (установам, організаціям)	0,5	0,2	0,1	Capital transfers to enterprises (institutions, organizations)
Капітальні трансферти населенню	0,00	0,00	0,03	Capital transfers to population

**2.16. Видатки Зведеного бюджету України на фінансування оборони
за економічною бюджетною класифікацією**
**2.16. Consolidated budget of Ukraine expenditure on defence
by economic budget classification**

<i>(млн гривень)</i>				<i>(mln UAH)</i>
	2018	2019	2020	
Всього видатків	97 024,1	106 627,8	120 374,1	Total expenditure
<i>у тому числі:</i>				<i>including:</i>
Поточні видатки	91 505,8	101 608,0	115 789,5	Current expenditures
Оплата праці і нарахування на заробітну плату	42 221,5	57 986,7	64 809,4	Compensation of employees and charges on wages and salaries
Оплата праці	35 708,7	49 048,0	54 843,9	Compensation of employees
Нарахування на оплату праці	6 512,9	8 938,7	9 965,5	Charges on compensation of employees
Використання товарів і послуг	46 388,9	39 690,1	46 777,0	Use of goods and services
Предмети, матеріали, обладнання та інвентар	9 809,0	9 270,7	9 404,7	Goods, materials, equipment and inventory
Медикаменти та перев'язувальні матеріали	457,6	701,0	768,2	Medical supplies and surgical dressings
Продукти харчування	3 550,8	3 606,3	3 690,4	Food
Оплата послуг (крім комунальних)	1 497,2	1 674,8	1 711,1	Service charges (except for municipal)
Видатки на відрядження	642,8	729,9	770,6	Business trip expenses
Видатки та заходи спеціального призначення	26 693,9	18 970,0	26 585,2	Special purpose expenditures and measures
Оплата комунальних послуг та енергоносіїв	2 745,8	2 846,3	2 594,6	Municipal services and energy charges
Дослідження і розробки, окремі заходи по реалізації державних (регіональних) програм	991,9	1 891,1	1 252,1	Research and development, special measures for state (local)-interest programs implementation
Поточні трансферти	6,8	6,0	6,7	Current transfers
Субсидії та поточні трансферти підприємствам (установам, організаціям)	3,9	3,7	3,7	Subsidies and current transfers to enterprises (institutions, organizations)
Поточні трансферти урядам іноземних держав та міжнародним організаціям	3,0	2,3	3,1	Transfers to foreign governments and international organizations
Соціальне забезпечення	2 703,2	3 692,1	3 942,6	Social security
Виплата пенсій і допомоги	9,5	10,1	10,3	Pension payments and benefits
Інші виплати населенню	2 693,7	3 682,0	3 932,3	Other payments to population
Інші поточні видатки	185,3	233,1	253,8	Other current expenditures

<i>Продовження</i> (млн гривень)				<i>Continued</i> (mln UAH)
	2018	2019	2020	
Капітальні видатки	5 518,3	5 019,9	4 584,6	Capital expenditures
Придбання основного капіталу	5 497,6	5 019,6	4 584,6	Acquisition of fixed capital
Придбання обладнання і предметів довгострокового користування	1 493,7	2 009,0	1 879,1	Purchase of equipment and items of long-term use
Капітальне будівництво (придбання)	2 000,9	1 373,7	1 089,0	Capital construction (acquiring)
Капітальний ремонт	970,0	991,8	1 326,8	Renovation
Реконструкція та реставрація	463,6	471,8	289,7	Reconstruction and restoration
Створення державних запасів і резервів	569,4	127,5	-	Creation of state reserves and inventories
Придбання землі та нематеріальних активів	-	45,9	-	Acquiring of land and intangible assets
Капітальні трансферти	20,7	0,3	-	Capital transfers
Капітальні трансферти підприємствам (установам, організаціям)	20,7	0,3	-	Capital transfers to enterprises (institutions, organizations)

2.17. Структура видатків Зведеного бюджету України на фінансування оборони за економічною бюджетною класифікацією
2.17. Structure of the Consolidated budget of Ukraine expenditure on defence by economic budget classification

<i>(відсотків)</i>				<i>(percent)</i>
	2018	2019	2020	
Всього видатків	100	100	100	Total expenditure
<i>у тому числі:</i>				<i>including:</i>
Поточні видатки	94,3	95,3	96,2	Current expenditures
Оплата праці і нарахування на заробітну плату	43,5	54,4	53,8	Compensation of employees and charges on wages and salaries
Оплата праці	36,8	46,0	45,6	Compensation of employees
Нарахування на оплату праці	6,7	8,4	8,3	Charges on compensation of employees
Використання товарів і послуг	47,8	37,2	38,9	Use of goods and services
Предмети, матеріали, обладнання та інвентар	10,1	8,7	7,8	Goods, materials, equipment and inventory
Медикаменти та перев'язувальні матеріали	0,5	0,7	0,6	Medical supplies and surgical dressings
Продукти харчування	3,7	3,4	3,1	Food
Оплата послуг (крім комунальних)	1,5	1,6	1,4	Service charges (except for municipal)
Видатки на відрядження	0,7	0,7	0,6	Business trip expenses
Видатки та заходи спеціального призначення	27,5	17,8	22,1	Special purpose expenditures and measures
Оплата комунальних послуг та енергоносіїв	2,8	2,7	2,2	Municipal services and energy charges
Дослідження і розробки, окремі заходи по реалізації державних (регіональних) програм	1,0	1,8	1,0	Research and development, special measures for state (local)-interest programs implementation
Поточні трансферти	0,01	0,01	0,01	Current transfers
Субсидії та поточні трансферти підприємствам (установам, організаціям)	0,00	0,00	0,00	Subsidies and current transfers to enterprises (institutions, organizations)
Поточні трансферти урядам іноземних держав та міжнародним організаціям	0,00	0,00	0,00	Transfers to foreign governments and international organizations
Соціальне забезпечення	2,8	3,5	3,3	Social security
Виплата пенсій і допомоги	0,01	0,01	0,01	Pension payments and benefits
Інші виплати населенню	2,8	3,5	3,3	Other payments to population
Інші поточні видатки	0,2	0,2	0,2	Other current expenditures

Продовження
(відсотків)

Continued
(percent)

	2018	2019	2020	
Капітальні видатки	5,7	4,7	3,8	Capital expenditures
Придбання основного капіталу	5,7	4,7	3,8	Acquisition of fixed capital
Придбання обладнання і предметів довгострокового користування	1,5	1,9	1,6	Purchase of equipment and items of long-term use
Капітальне будівництво (придбання)	2,1	1,3	0,9	Capital construction (acquiring)
Капітальний ремонт	1,0	0,9	1,1	Renovation
Реконструкція та реставрація	0,5	0,4	0,2	Reconstruction and restoration
Створення державних запасів і резервів	0,6	0,1	-	Creation of state reserves and inventories
Придбання землі та нематеріальних активів	-	0,04	-	Acquiring of land and intangible assets
Капітальні трансферти	0,02	0,00	-	Capital transfers
Капітальні трансферти підприємствам (установам, організаціям)	0,02	0,00	-	Capital transfers to enterprises (institutions, organizations)

**2.18. Видатки Зведеного бюджету України
на фінансування громадського порядку, безпеки та судової влади
за економічною бюджетною класифікацією**
**2.18. Consolidated budget of Ukraine expenditure on public order,
safety and judiciary by economic budget classification**

<i>(млн гривень)</i>				<i>(mln UAH)</i>
	2018	2019	2020	
Всього видатків	118 025,5	143 694,4	159 509,6	Total expenditure
<i>у тому числі:</i>				<i>including:</i>
Поточні видатки	106 211,8	126 272,7	146 371,9	Current expenditures
Оплата праці і нарахування на заробітну плату	82 304,9	100 740,9	119 395,4	Compensation of employees and charges on wages and salaries
Оплата праці	69 209,6	85 002,5	100 959,5	Compensation of employees
Нарахування на оплату праці	13 095,3	15 738,5	18 436,0	Charges on compensation of employees
Використання товарів і послуг	21 518,9	22 803,2	23 503,1	Use of goods and services
Предмети, матеріали, обладнання та інвентар	8 711,3	9 074,2	9 383,4	Goods, materials, equipment and inventory
Медикаменти та перев'язувальні матеріали	373,3	346,3	860,9	Medical supplies and surgical dressings
Продукти харчування	1 488,5	1 507,6	1 641,8	Food
Оплата послуг (крім комунальних)	3 237,8	3 940,4	3 999,3	Service charges (except for municipal)
Видатки на відрядження	575,9	613,8	489,6	Business trip expenses
Видатки та заходи спеціального призначення	4 222,3	4 272,3	4 414,2	Special purpose expenditures and measures
Оплата комунальних послуг та енергоносіїв	2 683,5	2 794,3	2 469,8	Municipal services and energy charges
Дослідження і розробки, окремі заходи по реалізації державних (регіональних) програм	226,2	254,2	244,0	Research and development, special measures for state (local)-interest programs implementation
Поточні трансферти	792,3	939,9	1 270,5	Current transfers
Субсидії та поточні трансферти підприємствам (установам, організаціям)	790,8	928,4	1 258,8	Subsidies and current transfers to enterprises (institutions, organizations)
Поточні трансферти урядам іноземних держав та міжнародним організаціям	1,5	11,4	11,7	Transfers to foreign governments and international organizations
Соціальне забезпечення	1 379,5	1 552,8	1 951,5	Social security
Виплата пенсій і допомоги	20,4	16,8	17,6	Pension payments and benefits
Стипендії	27,5	22,9	-	Scholarships
Інші виплати населенню	1 331,6	1 513,0	1 933,9	Other payments to population
Інші поточні видатки	216,3	235,9	251,4	Other current expenditures

Продовження
(млн гривень)

Continued
(mln UAH)

	2018	2019	2020	
Капітальні видатки	11 813,7	17 421,7	13 137,7	Capital expenditures
Придбання основного капіталу	10 335,4	12 163,9	10 496,2	Acquisition of fixed capital
Придбання обладнання і предметів довгострокового користування	4 726,2	6 079,0	6 491,9	Purchase of equipment and items of long-term use
Капітальне будівництво (придбання)	3 570,3	2 769,3	811,1	Capital construction (acquiring)
Капітальний ремонт	768,7	980,1	1 456,7	Renovation
Реконструкція та реставрація	828,4	921,0	507,4	Reconstruction and restoration
Придбання землі та нематеріальних активів	441,7	1 414,4	1 229,1	Acquiring of land and intangible assets
Капітальні трансферти	1 478,3	5 257,8	2 641,5	Capital transfers
Капітальні трансферти підприємствам (установам, організаціям)	1 478,3	5 200,7	2 463,8	Capital transfers to enterprises (institutions, organizations)
Капітальні трансферти урядам іноземних держав та міжнародним організаціям	-	44,9	25,4	Capital transfers to foreign governments and international organizations
Капітальні трансферти населенню	-	12,2	152,2	Capital transfers to population
<i>Довідково: кредитування</i>	<i>156,0</i>	<i>4,3</i>	<i>2,0</i>	<i>Reference: net lending</i>

2.19. Структура видатків Зведеного бюджету України на фінансування громадського порядку, безпеки та судової влади за економічною бюджетною класифікацією
2.19. Structure of the Consolidated budget of Ukraine expenditure on public order, safety and judiciary by economic budget classification

<i>(відсотків)</i>				<i>(percent)</i>
	2018	2019	2020	
Всього видатків	100	100	100	Total expenditure
<i>у тому числі:</i>				<i>including:</i>
Поточні видатки	90,0	87,9	91,8	Current expenditures
Оплата праці і нарахування на заробітну плату	69,7	70,1	74,9	Compensation of employees and charges on wages and salaries
Оплата праці	58,6	59,1	63,3	Compensation of employees
Нарахування на оплату праці	11,1	11,0	11,6	Charges on compensation of employees
Використання товарів і послуг	18,2	15,9	14,7	Use of goods and services
Предмети, матеріали, обладнання та інвентар	7,3	6,3	5,9	Goods, materials, equipment and inventory
Медикаменти та перев'язувальні матеріали	0,3	0,2	0,5	Medical supplies and surgical dressings
Продукти харчування	1,3	1,1	1,1	Food
Оплата послуг (крім комунальних)	2,7	2,8	2,5	Service charges (except for municipal)
Видатки на відрядження	0,5	0,4	0,3	Business trip expenses
Видатки та заходи спеціального призначення	3,6	3,0	2,8	Special purpose expenditures and measures
Оплата комунальних послуг та енергоносіїв	2,3	1,9	1,5	Municipal services and energy charges
Дослідження і розробки, окремі заходи по реалізації державних (регіональних) програм	0,2	0,2	0,2	Research and development, special measures for state (local)-interest programs implementation
Поточні трансферти	0,7	0,7	0,8	Current transfers
Субсидії та поточні трансферти підприємствам (установам, організаціям)	0,7	0,7	0,8	Subsidies and current transfers to enterprises (institutions, organizations)
Поточні трансферти урядам іноземних держав та міжнародним організаціям	0,00	0,01	0,01	Transfers to foreign governments and international organizations
Соціальне забезпечення	1,2	1,1	1,2	Social security
Виплата пенсій і допомоги	0,1	0,01	0,01	Pension payments and benefits
Стипендії	0,02	0,02	-	Scholarships
Інші виплати населенню	1,1	1,1	1,2	Other payments to population
Інші поточні видатки	0,2	0,2	0,2	Other current expenditures

Продовження
(відсотків)

Continued
(percent)

	2018	2019	2020	
Капітальні видатки	10,0	12,1	8,2	Capital expenditures
Придбання основного капіталу	8,8	8,4	6,6	Acquisition of fixed capital
Придбання обладнання і предметів довгострокового користування	4,0	4,2	4,1	Purchase of equipment and items of long-term use
Капітальне будівництво (придбання)	3,0	1,9	0,5	Capital construction (acquiring)
Капітальний ремонт	0,7	0,7	0,9	Renovation
Реконструкція та реставрація	0,7	0,6	0,3	Reconstruction and restoration
Придбання землі та нематеріальних активів	0,4	1,0	0,8	Acquiring of land and intangible assets
Капітальні трансферти	1,2	3,7	1,6	Capital transfers
Капітальні трансферти підприємствам (установам, організаціям)	1,2	3,6	1,5	Capital transfers to enterprises (institutions, organizations)
Капітальні трансферти урядам іноземних держав та міжнародним організаціям	-	0,03	0,02	Capital transfers to foreign governments and international organizations
Капітальні трансферти населенню	-	0,01	0,1	Capital transfers to population

2.20. Видатки Зведеного бюджету України на фінансування економічної діяльності за економічною бюджетною класифікацією
2.20. Consolidated budget of Ukraine expenditure on economic affairs by economic budget classification

(млн гривень)

(mln UAH)

	2018	2019	2020	
Всього видатків	140 761,4	154 218,0	262 916,6	Total expenditure
<i>у тому числі:</i>				<i>including:</i>
Поточні видатки	74 673,8	78 586,4	160 333,7	Current expenditures
Оплата праці і нарахування на заробітну плату	10 341,1	10 853,8	12 098,5	Compensation of employees and charges on wages and salaries
Оплата праці	8 521,1	8 943,0	9 979,2	Compensation of employees
Нарахування на оплату праці	1 820,0	1 910,8	2 119,3	Charges on compensation of employees
Використання товарів і послуг	36 483,4	40 531,3	80 261,4	Use of goods and services
Предмети, матеріали, обладнання та інвентар	786,9	840,8	776,5	Goods, materials, equipment and inventory
Медикаменти та перев'язувальні матеріали	597,5	779,7	688,2	Medical supplies and surgical dressings
Продукти харчування	3,3	3,8	3,1	Food
Оплата послуг (крім комунальних)	8 248,5	8 991,0	9 057,5	Service charges (except for municipal)
Видатки на відрядження	77,0	78,7	29,0	Business trip expenses
Видатки та заходи спеціального призначення	0,01	-	-	Special purpose expenditures and measures
Оплата комунальних послуг та енергоносіїв	1 795,9	1 935,7	1 910,8	Municipal services and energy charges
Дослідження і розробки, окремі заходи по реалізації державних (регіональних) програм	24 974,3	27 901,5	67 796,2	Research and development, special measures for state (local)-interest programs implementation
Обслуговування боргових зобов'язань	1 275,2	1 251,7	1 402,2	Debt liabilities service
Поточні трансферти	21 672,0	19 629,7	61 852,6	Current transfers
Субсидії та поточні трансферти підприємствам (установам, організаціям)	21 330,9	19 339,8	61 504,8	Subsidies and current transfers to enterprises (institutions, organizations)
Поточні трансферти урядам іноземних держав та міжнародним організаціям	341,0	289,9	347,8	Transfers to foreign governments and international organizations
Соціальне забезпечення	307,7	309,8	304,3	Social security
Виплата пенсій і допомоги	13,0	12,7	16,4	Pension payments and benefits
Інші виплати населенню	294,7	297,1	287,8	Other payments to population
Інші поточні видатки	4 594,5	6 010,1	4 414,9	Other current expenditures

Продовження
(млн гривень)

Continued
(mln UAH)

	2018	2019	2020	
Капітальні видатки	66 087,6	75 631,6	102 582,9	Capital expenditures
Придбання основного капіталу	30 272,1	36 232,8	41 208,9	Acquisition of fixed capital
Придбання обладнання і предметів довгострокового користування	2 147,1	3 173,2	2 800,6	Purchase of equipment and items of long-term use
Капітальне будівництво (придбання)	6 917,9	7 898,4	7 279,7	Capital construction (acquiring)
Капітальний ремонт	11 888,6	14 765,9	20 393,4	Renovation
Реконструкція та реставрація	9 241,5	10 332,2	10 617,4	Reconstruction and restoration
Створення державних запасів і резервів	19,8	12,5	9,6	Creation of state reserves and inventories
Придбання землі та нематеріальних активів	57,3	50,6	108,3	Acquiring of land and intangible assets
Капітальні трансферти	35 815,5	39 398,8	61 374,0	Capital transfers
Капітальні трансферти підприємствам (установам, організаціям)	35 811,2	39 395,1	61 372,7	Capital transfers to enterprises (institutions, organizations)
Капітальні трансферти населенню	4,3	3,6	1,2	Capital transfers to population
<i>Довідково:</i> <i>кредитування</i>	25,8	2 778,1	616,2	<i>Reference:</i> <i>net lending</i>

**2.21. Структура видатків Зведеного бюджету України
на фінансування економічної діяльності
за економічною бюджетною класифікацією**
*2.21. Structure of the Consolidated budget of Ukraine expenditure
on economic affairs by economic budget classification*

<i>(відсотків)</i>				<i>(percent)</i>
	2018	2019	2020	
Всього видатків	100	100	100	Total expenditure
<i>у тому числі:</i>				<i>including:</i>
Поточні видатки	53,0	51,0	61,0	Current expenditures
Оплата праці і нарахування на заробітну плату	7,3	7,0	4,6	Compensation of employees and charges on wages and salaries
Оплата праці	6,1	5,8	3,8	Compensation of employees
Нарахування на оплату праці	1,3	1,2	0,8	Charges on compensation of employees
Використання товарів і послуг	25,9	26,3	30,5	Use of goods and services
Предмети, матеріали, обладнання та інвентар	0,6	0,5	0,3	Goods, materials, equipment and inventory
Медикаменти та перев'язувальні матеріали	0,4	0,5	0,3	Medical supplies and surgical dressings
Продукти харчування	0,00	0,00	0,00	Food
Оплата послуг (крім комунальних)	5,9	5,8	3,4	Service charges (except for municipal)
Видатки на відрядження	0,1	0,1	0,01	Business trip expenses
Видатки та заходи спеціального призначення	0,00	-	-	Special purpose expenditures and measures
Оплата комунальних послуг та енергоносіїв	1,3	1,3	0,7	Municipal services and energy charges
Дослідження і розробки, окремі заходи по реалізації державних (регіональних) програм	17,7	18,1	25,8	Research and development, special measures for state (local)-interest programs implementation
Обслуговування боргових зобов'язань	0,9	0,8	0,5	Debt liabilities service
Поточні трансферти	15,4	12,7	23,5	Current transfers
Субсидії та поточні трансферти підприємствам (установам, організаціям)	15,2	12,5	23,4	Subsidies and current transfers to enterprises (institutions, organizations)
Поточні трансферти урядам іноземних держав та міжнародним організаціям	0,2	0,2	0,1	Transfers to foreign governments and international organizations
Соціальне забезпечення	0,2	0,2	0,1	Social security
Виплата пенсій і допомоги	0,01	0,01	0,01	Pension payments and benefits
Інші виплати населенню	0,2	0,2	0,1	Other payments to population
Інші поточні видатки	3,3	3,9	1,7	Other current expenditures

Продовження

Continued

(відсотків)

(percent)

	2018	2019	2020	
Капітальні видатки	47,0	49,0	39,0	Capital expenditures
Придбання основного капіталу	21,5	23,5	15,7	Acquisition of fixed capital
Придбання обладнання і предметів довгострокового користування	1,5	2,1	1,1	Purchase of equipment and items of long-term use
Капітальне будівництво (придбання)	4,9	5,1	2,8	Capital construction (acquiring)
Капітальний ремонт	8,4	9,6	7,8	Renovation
Реконструкція та реставрація	6,6	6,7	4,0	Reconstruction and restoration
Створення державних запасів і резервів	0,01	0,01	0,00	Creation of state reserves and inventories
Придбання землі та нематеріальних активів	0,04	0,03	0,04	Acquiring of land and intangible assets
Капітальні трансферти	25,4	25,5	23,3	Capital transfers
Капітальні трансферти підприємствам (установам, організаціям)	25,4	25,5	23,3	Capital transfers to enterprises (institutions, organizations)
Капітальні трансферти населенню	0,00	0,00	0,00	Capital transfers to population

2.22. Видатки Зведеного бюджету України на фінансування охорони навколишнього середовища за економічною бюджетною класифікацією
2.22. Consolidated budget of Ukraine expenditure on environmental protection by economic budget classification

<i>(млн гривень)</i>				<i>(mln UAH)</i>
	2018	2019	2020	
Всього видатків	8 242,1	9 731,1	9 056,6	Total expenditure
<i>у тому числі:</i>				<i>including:</i>
Поточні видатки	4 293,5	5 887,5	6 917,0	Current expenditures
Оплата праці і нарахування на заробітну плату	1 108,8	1 380,7	1 510,9	Compensation of employees and charges on wages and salaries
Оплата праці	912,1	1 136,4	1 242,8	Compensation of employees
Нарахування на оплату праці	196,8	244,3	268,2	Charges on compensation of employees
Використання товарів і послуг	3 033,3	4 324,8	5 192,9	Use of goods and services
Предмети, матеріали, обладнання та інвентар	125,4	132,2	110,2	Goods, materials, equipment and inventory
Медикаменти та перев'язувальні матеріали	0,1	0,1	0,1	Medical supplies and surgical dressings
Продукти харчування	2,1	2,6	1,2	Food
Оплата послуг (крім комунальних)	289,8	347,0	307,2	Service charges (except for municipal)
Видатки на відрядження	6,1	7,7	2,5	Business trip expenses
Видатки та заходи спеціального призначення	492,9	1 497,2	2 631,2	Special purpose expenditures and measures
Оплата комунальних послуг та енергоносіїв	34,4	44,7	33,6	Municipal services and energy charges
Дослідження і розробки, окремі заходи по реалізації державних (регіональних) програм	2 082,5	2 293,3	2 107,0	Research and development, special measures for state (local)-interest programs implementation
Поточні трансферти	126,3	113,0	140,8	Current transfers
Субсидії та поточні трансферти підприємствам (установам, організаціям)	118,9	106,5	129,4	Subsidies and current transfers to enterprises (institutions, organizations)
Поточні трансферти урядам іноземних держав та міжнародним організаціям	7,4	6,4	11,4	Transfers to foreign governments and international organizations
Соціальне забезпечення	0,4	0,5	0,5	Social security
Виплата пенсій і допомоги	0,1	0,2	0,2	Pension payments and benefits
Інші виплати населенню	0,3	0,3	0,4	Other payments to population
Інші поточні видатки	24,8	68,6	71,8	Other current expenditures

Продовження

Continued

(млн гривень)

(mln UAH)

	2018	2019	2020	
Капітальні видатки	3 948,5	3 843,6	2 139,7	Capital expenditures
Придбання основного капіталу	2 412,7	2 335,1	1 493,4	Acquisition of fixed capital
Придбання обладнання і предметів довгострокового користування	555,0	503,5	332,5	Purchase of equipment and items of long-term use
Капітальне будівництво (придбання)	638,1	556,2	357,1	Capital construction (acquiring)
Капітальний ремонт	249,4	280,2	190,2	Renovation
Реконструкція та реставрація	959,7	994,6	612,5	Reconstruction and restoration
Придбання землі та нематеріальних активів	10,4	0,6	1,2	Acquiring of land and intangible assets
Капітальні трансферти	1 535,8	1 508,5	646,2	Capital transfers
Капітальні трансферти підприємствам (установам, організаціям)	1535,8	1 508,5	646,2	Capital transfers to enterprises (institutions, organizations)

2.23. Структура видатків Зведеного бюджету України на фінансування охорони навколишнього середовища за економічною бюджетною класифікацією
2.23. Structure of the Consolidated budget of Ukraine expenditure on environmental protection by economic budget classification

<i>(відсотків)</i>				<i>(percent)</i>
	2018	2019	2020	
Всього видатків	100	100	100	Total expenditure
<i>у тому числі:</i>				<i>including:</i>
Поточні видатки	52,1	60,5	76,4	Current expenditures
Оплата праці і нарахування на заробітну плату	13,5	14,2	16,7	Compensation of employees and charges on wages and salaries
Оплата праці	11,1	11,7	13,7	Compensation of employees
Нарахування на оплату праці	2,4	2,5	3,0	Charges on compensation of employees
Використання товарів і послуг	36,8	44,4	57,3	Use of goods and services
Предмети, матеріали, обладнання та інвентар	1,5	1,4	1,2	Goods, materials, equipment and inventory
Медикаменти та перев'язувальні матеріали	0,00	0,00	0,00	Medical supplies and surgical dressings
Продукти харчування	0,03	0,03	0,01	Food
Оплата послуг (крім комунальних)	3,5	3,6	3,4	Service charges (except for municipal)
Видатки на відрядження	0,1	0,1	0,03	Business trip expenses
Видатки та заходи спеціального призначення	6,0	15,4	29,1	Special purpose expenditures and measures
Оплата комунальних послуг та енергоносіїв	0,4	0,5	0,4	Municipal services and energy charges
Дослідження і розробки, окремі заходи по реалізації державних (регіональних) програм	25,3	23,5	23,2	Research and development, special measures for state (local)-interest programs implementation
Поточні трансферти	1,5	1,2	1,6	Current transfers
Субсидії та поточні трансферти підприємствам (установам, організаціям)	1,4	1,1	1,4	Subsidies and current transfers to enterprises (institutions, organizations)
Поточні трансферти урядам іноземних держав та міжнародним організаціям	0,1	0,1	0,1	Transfers to foreign governments and international organizations
Соціальне забезпечення	0,00	0,01	0,01	Social security
Виплата пенсій і допомоги	0,00	0,00	0,00	Pension payments and benefits
Інші виплати населенню	0,00	0,00	0,00	Other payments to population
Інші поточні видатки	0,3	0,7	0,8	Other current expenditures

Продовження
(відсотків)

Continued
(percent)

	2018	2019	2020	
Капітальні видатки	47,9	39,5	23,6	Capital expenditures
Придбання основного капіталу	29,3	24,0	16,5	Acquisition of fixed capital
Придбання обладнання і предметів довгострокового користування	6,7	5,2	3,7	Purchase of equipment and items of long-term use
Капітальне будівництво (придбання)	7,8	5,7	3,9	Capital construction (acquiring)
Капітальний ремонт	3,0	2,9	2,1	Renovation
Реконструкція та реставрація	11,7	10,2	6,8	Reconstruction and restoration
Придбання землі та нематеріальних активів	0,1	0,01	0,01	Acquiring of land and intangible assets
Капітальні трансферти	18,6	15,5	7,1	Capital transfers
Капітальні трансферти підприємствам (установам, організаціям)	18,6	15,5	7,1	Capital transfers to enterprises (institutions, organizations)

2.24. Видатки Зведеного бюджету України на фінансування житлово-комунального господарства за економічною бюджетною класифікацією
2.24. Consolidated budget of Ukraine expenditure on housing and utilities by economic budget classification

<i>(млн гривень)</i>				<i>(mln UAH)</i>
	2018	2019	2020	
Всього видатків	30 345,5	34 490,0	32 214,5	Total expenditure
<i>у тому числі:</i>				<i>including:</i>
Поточні видатки	17 955,0	21 343,2	22 440,6	Current expenditures
Оплата праці і нарахування на заробітну плату	461,1	565,0	649,5	Compensation of employees and charges on wages and salaries
Оплата праці	377,0	462,2	531,1	Compensation of employees
Нарахування на оплату праці	84,1	102,7	118,4	Charges on compensation of employees
Використання товарів і послуг	8 124,9	10 047,1	10 059,1	Use of goods and services
Предмети, матеріали, обладнання та інвентар	692,9	756,3	689,2	Goods, materials, equipment and inventory
Медикаменти та перев'язувальні матеріали	0,04	0,04	0,1	Medical supplies and surgical dressings
Продукти харчування	-	0,00	-	Food
Оплата послуг (крім комунальних)	6 251,6	7 898,7	8 033,4	Service charges (except for municipal)
Видатки на відрядження	0,6	0,5	0,2	Business trip expenses
Оплата комунальних послуг та енергоносіїв	1 082,2	1 284,5	1 261,5	Municipal services and energy charges
Дослідження і розробки, окремі заходи по реалізації державних (регіональних) програм	97,5	107,0	74,8	Research and development, special measures for state (local)-interest programs implementation
Поточні трансферти	9 334,2	10 687,5	11 678,8	Current transfers
Субсидії та поточні трансферти підприємствам (установам, організаціям)	9 334,2	10 687,5	11 678,8	Subsidies and current transfers to enterprises (institutions, organizations)
Соціальне забезпечення	20,3	26,5	14,7	Social security
Інші виплати населенню	20,3	26,5	14,7	Other payments to population
Інші поточні видатки	14,5	17,2	38,5	Other current expenditures

Продовження
(млн гривень)

Continued
(mln UAH)

	2018	2019	2020	
Капітальні видатки	12 390,4	13 146,8	9 773,9	Capital expenditures
Придбання основного капіталу	8 667,8	8 860,9	6 868,0	Acquisition of fixed capital
Придбання обладнання і предметів довгострокового користування	685,7	740,2	692,3	Purchase of equipment and items of long-term use
Капітальне будівництво (придбання)	1 239,9	829,9	835,0	Capital construction (acquiring)
Капітальний ремонт	6 227,8	7 019,1	5 120,7	Renovation
Реконструкція та реставрація	507,0	270,1	212,5	Reconstruction and restoration
Придбання землі та нематеріальних активів	7,4	1,6	7,6	Acquiring of land and intangible assets
Капітальні трансферти	3 722,6	4 285,9	2 905,9	Capital transfers
Капітальні трансферти підприємствам (установам, організаціям)	3 518,9	3 464,5	2 034,0	Capital transfers to enterprises (institutions, organizations)
Капітальні трансферти населенню	203,7	821,4	871,9	Capital transfers to population
<i>Довідково:</i> кредитування	<i>1 606,9</i>	<i>1 513,7</i>	<i>1 811,5</i>	<i>Reference:</i> <i>net lending</i>

2.25. Структура видатків Зведеного бюджету України на фінансування житлово-комунального господарства за економічною бюджетною класифікацією
2.25. Structure of the Consolidated budget of Ukraine expenditure on housing and utilities by economic budget classification

<i>(відсотків)</i>				<i>(percent)</i>
	2018	2019	2020	
Всього видатків	100	100	100	Total expenditure
<i>у тому числі:</i>				<i>including:</i>
Поточні видатки	59,2	61,9	69,7	Current expenditures
Оплата праці і нарахування на заробітну плату	1,5	1,6	2,0	Compensation of employees and charges on wages and salaries
Оплата праці	1,2	1,3	1,6	Compensation of employees
Нарахування на оплату праці	0,3	0,3	0,4	Charges on compensation of employees
Використання товарів і послуг	26,8	29,1	31,2	Use of goods and services
Предмети, матеріали, обладнання та інвентар	2,3	2,2	2,1	Goods, materials, equipment and inventory
Медикаменти та перев'язувальні матеріали	0,00	0,00	0,00	Medical supplies and surgical dressings
Продукти харчування	-	0,00	-	Food
Оплата послуг (крім комунальних)	20,6	22,9	24,9	Service charges (except for municipal)
Видатки на відрядження	0,00	0,00	0,00	Business trip expenses
Оплата комунальних послуг та енергоносіїв	3,6	3,7	3,9	Municipal services and energy charges
Дослідження і розробки, окремі заходи по реалізації державних (регіональних) програм	0,3	0,3	0,2	Research and development, special measures for state (local)-interest programs implementation
Поточні трансферти	30,8	31,0	36,3	Current transfers
Субсидії та поточні трансферти підприємствам (установам, організаціям)	30,8	31,0	36,3	Subsidies and current transfers to enterprises (institutions, organizations)
Соціальне забезпечення	0,1	0,1	0,05	Social security
Інші виплати населенню	0,1	0,1	0,05	Other payments to population
Інші поточні видатки	0,05	0,05	0,1	Other current expenditures

Продовження
(відсотків)

Continued
(percent)

	2018	2019	2020	
Капітальні видатки	40,8	38,1	30,3	Capital expenditures
Придбання основного капіталу	28,5	25,7	21,3	Acquisition of fixed capital
Придбання обладнання і предметів довгострокового користування	2,2	2,1	2,1	Purchase of equipment and items of long-term use
Капітальне будівництво (придбання)	4,1	2,4	2,6	Capital construction (acquiring)
Капітальний ремонт	20,5	20,4	15,9	Renovation
Реконструкція та реставрація	1,7	0,8	0,7	Reconstruction and restoration
Придбання землі та нематеріальних активів	0,2	0,00	0,02	Acquiring of land and intangible assets
Капітальні трансферти	12,3	12,4	9,0	Capital transfers
Капітальні трансферти підприємствам (установам, організаціям)	11,6	10,0	6,3	Capital transfers to enterprises (institutions, organizations)
Капітальні трансферти населенню	0,7	2,4	2,7	Capital transfers to population

2.26. Видатки Зведеного бюджету України на фінансування охорони здоров'я за економічною бюджетною класифікацією
2.26. Consolidated budget of Ukraine expenditure on health by economic budget classification

<i>(млн гривень)</i>				<i>(mln UAH)</i>
	2018	2019	2020	
Всього видатків	115 852,0	128 384,6	175 789,7	Total expenditure
<i>у тому числі:</i>				<i>including:</i>
Поточні видатки	105 786,6	116 876,6	160 433,2	Current expenditures
Оплата праці і нарахування на заробітну плату	4 893,1	5 518,7	6 647,0	Compensation of employees and charges on wages and salaries
Оплата праці	4 020,5	4 538,5	5 462,6	Compensation of employees
Нарахування на оплату праці	872,6	980,3	1 184,4	Charges on compensation of employees
Використання товарів і послуг	89 480,2	70 365,7	110 379,6	Use of goods and services
Предмети, матеріали, обладнання та інвентар	204,7	196,1	437,6	Goods, materials, equipment and inventory
Медикаменти та перев'язувальні матеріали	9 355,7	9 181,2	8 432,1	Medical supplies and surgical dressings
Продукти харчування	266,9	277,6	187,3	Food
Оплата послуг (крім комунальних)	3 835,0	18 273,3	94 409,5	Service charges (except for municipal)
Видатки на відрядження	7,3	8,3	3,7	Business trip expenses
Оплата комунальних послуг та енергоносіїв	527,0	551,0	446,3	Municipal services and energy charges
Дослідження і розробки, окремі заходи по реалізації державних (регіональних) програм	75 283,6	41 878,2	6 462,9	Research and development, special measures for state (local)-interest programs implementation
Поточні трансферти	9 040,9	38 035,3	40 008,1	Current transfers
Субсидії та поточні трансферти підприємствам (установам, організаціям)	9 040,7	38 035,1	40 007,8	Subsidies and current transfers to enterprises (institutions, organizations)
Поточні трансферти урядам іноземних держав та міжнародним організаціям	0,2	0,2	0,3	Transfers to foreign governments and international organizations
Соціальне забезпечення	2 341,9	2 933,7	3 386,8	Social security
Виплата пенсій і допомоги	22,9	23,8	25,6	Pension payments and benefits
Стипендії	0,2	0,2	0,2	Scholarships
Інші виплати населенню	2 318,8	2 909,7	3 361,0	Other payments to population
Інші поточні видатки	30,4	23,1	11,7	Other current expenditures

Продовження
(млн гривень)

Continued
(mln UAH)

	2018	2019	2020	
Капітальні видатки	10 065,3	11 508,0	15 356,5	Capital expenditures
Придбання основного капіталу	2 267,8	2 152,0	3 263,8	Acquisition of fixed capital
Придбання обладнання і предметів довгострокового користування	1 778,6	1 511,9	2 822,4	Purchase of equipment and items of long-term use
Капітальне будівництво (придбання)	8,8	83,6	6,5	Capital construction (acquiring)
Капітальний ремонт	375,3	389,5	205,9	Renovation
Реконструкція та реставрація	77,7	154,2	172,1	Reconstruction and restoration
Придбання землі та нематеріальних активів	27,3	12,7	57,0	Acquiring of land and intangible assets
Капітальні трансферти	7 797,6	9 356,0	12 092,6	Capital transfers
Капітальні трансферти підприємствам (установам, організаціям)	7 797,6	9 356,0	12 092,6	Capital transfers to enterprises (institutions, organizations)

2.27. Структура видатків Зведеного бюджету України на фінансування охорони здоров'я за економічною бюджетною класифікацією
2.27. Structure of the Consolidated budget of Ukraine expenditure on health by economic budget classification

<i>(відсотків)</i>				<i>(percent)</i>
	2018	2019	2020	
Всього видатків	100	100	100	Total expenditure
<i>у тому числі:</i>				<i>including:</i>
Поточні видатки	91,3	91,0	91,3	Current expenditures
Оплата праці і нарахування на заробітну плату	4,3	4,3	3,8	Compensation of employees and charges on wages and salaries
Оплата праці	3,5	3,5	3,1	Compensation of employees
Нарахування на оплату праці	0,8	0,8	0,7	Charges on compensation of employees
Використання товарів і послуг	77,2	54,8	62,8	Use of goods and services
Предмети, матеріали, обладнання та інвентар	0,1	0,2	0,2	Goods, materials, equipment and inventory
Медикаменти та перев'язувальні матеріали	8,1	7,2	4,8	Medical supplies and surgical dressings
Продукти харчування	0,2	0,2	0,1	Food
Оплата послуг (крім комунальних)	3,3	14,2	53,7	Service charges (except for municipal)
Видатки на відрядження	0,01	0,01	0,00	Business trip expenses
Оплата комунальних послуг та енергоносіїв	0,5	0,4	0,3	Municipal services and energy charges
Дослідження і розробки, окремі заходи по реалізації державних (регіональних) програм	65,0	32,6	3,7	Research and development, special measures for state (local)-interest programs implementation
Поточні трансферти	7,8	29,6	22,8	Current transfers
Субсидії та поточні трансферти підприємствам (установам, організаціям)	7,8	29,6	22,8	Subsidies and current transfers to enterprises (institutions, organizations)
Поточні трансферти урядам іноземних держав та міжнародним організаціям	0,00	0,00	0,00	Transfers to foreign governments and international organizations
Соціальне забезпечення	2,0	2,3	1,9	Social security
Виплата пенсій і допомоги	0,02	0,02	0,01	Pension payments and benefits
Стипендії	0,00	0,00	0,00	Scholarships
Інші виплати населенню	2,0	2,3	1,9	Other payments to population
Інші поточні видатки	0,03	0,02	0,01	Other current expenditures

Продовження
(відсотків)

Continued
(percent)

	2018	2019	2020	
Капітальні видатки	8,7	9,0	8,7	Capital expenditures
Придбання основного капіталу	2,0	1,7	1,9	Acquisition of fixed capital
Придбання обладнання і предметів довгострокового користування	1,6	1,2	1,6	Purchase of equipment and items of long-term use
Капітальне будівництво (придбання)	0,01	0,07	0,00	Capital construction (acquiring)
Капітальний ремонт	0,3	0,3	0,1	Renovation
Реконструкція та реставрація	0,1	0,1	0,1	Reconstruction and restoration
Придбання землі та нематеріальних активів	0,02	0,01	0,03	Acquiring of land and intangible assets
Капітальні трансферти	6,7	7,3	6,9	Capital transfers
Капітальні трансферти підприємствам (установам, організаціям)	6,7	7,3	6,9	Capital transfers to enterprises (institutions, organizations)

**2.28. Видатки Зведеного бюджету України на фінансування
духовного та фізичного розвитку за економічною бюджетною класифікацією**
**2.28. Consolidated budget of Ukraine expenditure on cultural and physical
development by economic budget classification**

(млн гривень)

(mln UAH)

	2018	2019	2020	
Всього видатків	28 993,1	31 550,1	31 710,9	Total expenditure
<i>у тому числі:</i>				<i>including:</i>
Поточні видатки	24 873,7	27 742,3	29 579,4	Current expenditures
Оплата праці і нарахування на заробітну плату	10 714,5	12 347,3	14 355,6	Compensation of employees and charges on wages and salaries
Оплата праці	8 755,6	10 102,9	11 741,0	Compensation of employees
Нарахування на оплату праці	1 958,9	2 244,5	2 614,6	Charges on compensation of employees
Використання товарів і послуг	6 497,8	7 161,9	5 906,7	Use of goods and services
Предмети, матеріали, обладнання та інвентар	1 104,9	1 236,0	1 054,4	Goods, materials, equipment and inventory
Медикаменти та перев'язувальні матеріали	25,6	27,7	29,5	Medical supplies and surgical dressings
Продукти харчування	26,2	30,5	24,6	Food
Оплата послуг (крім комунальних)	1 788,0	2 204,9	1 824,1	Service charges (except for municipal)
Видатки на відрядження	669,3	779,0	427,1	Business trip expenses
Оплата комунальних послуг та енергоносіїв	1 030,9	1 073,3	887,7	Municipal services and energy charges
Дослідження і розробки, окремі заходи по реалізації державних (регіональних) програм	1 852,7	1 810,4	1 659,3	Research and development, special measures for state (local)-interest programs implementation
Поточні трансферти	7 083,5	7 701,8	8 973,5	Current transfers
Субсидії та поточні трансферти підприємствам (установам, організаціям)	7 064,6	7 683,4	8 965,0	Subsidies and current transfers to enterprises (institutions, organizations)
Поточні трансферти урядам іноземних держав та міжнародним організаціям	18,9	18,4	8,4	Transfers to foreign governments and international organizations
Соціальне забезпечення	547,8	497,3	325,0	Social security
Виплата пенсій і допомоги	4,8	4,5	4,3	Pension payments and benefits
Стипендії	0,1	0,1	0,1	Scholarships
Інші виплати населенню	542,9	492,7	320,6	Other payments to population
Інші поточні видатки	30,1	34,1	18,6	Other current expenditures

Продовження
(млн гривень)

Continued
(mln UAH)

	2018	2019	2020	
Капітальні видатки	4 119,4	3 807,8	2 131,5	Capital expenditures
Придбання основного капіталу	2 829,1	2 896,3	1 574,4	Acquisition of fixed capital
Придбання обладнання і предметів довгострокового користування	887,7	997,1	706,4	Purchase of equipment and items of long-term use
Капітальне будівництво (придбання)	282,1	397,7	258,8	Capital construction (acquiring)
Капітальний ремонт	1 140,0	1 163,8	449,1	Renovation Reconstruction and restoration
Реконструкція та реставрація	479,9	310,3	152,8	
Придбання землі та нематеріальних активів	39,3	27,4	7,3	Acquiring of land and intangible assets
Капітальні трансферти	1 290,3	911,6	557,0	Capital transfers
Капітальні трансферти підприємствам (установам, організаціям)	1 290,3	905,0	556,1	Capital transfers to enterprises (institutions, organizations)
Капітальні трансферти населенню	-	6,6	0,9	Capital transfers to population

2.29. Структура видатків Зведеного бюджету України на фінансування духовного та фізичного розвитку за економічною бюджетною класифікацією
2.29. Structure of the Consolidated budget of Ukraine expenditure on cultural and physical development by economic budget classification

<i>(відсотків)</i>				<i>(percent)</i>
	2018	2019	2020	
Всього видатків	100	100	100	Total expenditure
<i>у тому числі:</i>				<i>including:</i>
Поточні видатки	85,8	87,9	93,3	Current expenditures
Оплата праці і нарахування на заробітну плату	37,0	39,1	45,3	Compensation of employees and charges on wages and salaries
Оплата праці	30,2	32,0	37,0	Compensation of employees
Нарахування на оплату праці	6,8	7,1	8,3	Charges on compensation of employees
Використання товарів і послуг	22,4	22,7	18,6	Use of goods and services
Предмети, матеріали, обладнання та інвентар	3,8	3,9	3,3	Goods, materials, equipment and inventory
Медикаменти та перев'язувальні матеріали	0,1	0,1	0,1	Medical supplies and surgical dressings
Продукти харчування	0,1	0,1	0,1	Food
Оплата послуг (крім комунальних)	6,2	7,0	5,8	Service charges (except for municipal)
Видатки на відрядження	2,3	2,5	1,3	Business trip expenses
Оплата комунальних послуг та енергоносіїв	3,5	3,4	2,8	Municipal services and energy charges
Дослідження і розробки, окремі заходи по реалізації державних (регіональних) програм	6,4	5,7	5,2	Research and development, special measures for state (local)-interest programs implementation
Поточні трансферти	24,4	24,4	28,3	Current transfers
Субсидії та поточні трансферти підприємствам (установам, організаціям)	24,3	24,4	28,3	Subsidies and current transfers to enterprises (institutions, organizations)
Поточні трансферти урядам іноземних держав та міжнародним організаціям	0,1	0,1	0,03	Transfers to foreign governments and international organizations
Соціальне забезпечення	1,9	1,6	1,0	Social security
Виплата пенсій і допомоги	0,02	0,01	0,01	Pension payments and benefits
Стипендії	0,00	0,00	0,00	Scholarships
Інші виплати населенню	1,9	1,6	1,0	Other payments to population
Інші поточні видатки	0,1	0,1	0,1	Other current expenditures

Продовження
(відсотків)

Continued
(percent)

	2018	2019	2020	
Капітальні видатки	14,2	12,1	6,7	Capital expenditures
Придбання основного капіталу	9,8	9,2	4,9	Acquisition of fixed capital
Придбання обладнання і предметів довгострокового користування	3,1	3,2	2,2	Purchase of equipment and items of long-term use
Капітальне будівництво (придбання)	1,0	1,3	0,8	Capital construction (acquiring)
Капітальний ремонт	3,9	3,7	1,4	Renovation
Реконструкція та реставрація	1,7	1,0	0,5	Reconstruction and restoration
Придбання землі та нематеріальних активів	0,1	0,1	0,02	Acquiring of land and intangible assets
Капітальні трансферти	4,4	2,9	1,8	Capital transfers
Капітальні трансферти підприємствам (установам, організаціям)	4,4	2,9	1,8	Capital transfers to enterprises (institutions, organizations)
Капітальні трансферти населенню	-	0,02	0,00	Capital transfers to population

**2.30. Видатки Зведеного бюджету України на фінансування освіти
за економічною бюджетною класифікацією**
**2.30. Consolidated budget of Ukraine expenditure on education
by economic budget classification**

<i>(млн гривень)</i>				<i>(mln UAH)</i>
	2018	2019	2020	
Всього видатків	210 032,3	238 758,7	252 283,7	Total expenditure
<i>у тому числі:</i>				<i>including:</i>
Поточні видатки	194 605,0	221 771,5	238 520,4	Current expenditures
Оплата праці і нарахування на заробітну плату	118 857,2	135 656,3	156 064,2	Compensation of employees and charges on wages and salaries
Оплата праці	97 442,5	111 296,8	127 980,5	Compensation of employees
Нарахування на оплату праці	21 414,7	24 359,5	28 083,7	Charges on compensation of employees
Використання товарів і послуг	70 780,6	80 728,9	76 982,3	Use of goods and services
Предмети, матеріали, обладнання та інвентар	5 666,6	6 373,1	6 229,4	Goods, materials, equipment and inventory
Медикаменти та перев'язувальні матеріали	71,9	84,3	586,3	Medical supplies and surgical dressings
Продукти харчування	8 602,6	10 023,9	6 799,3	Food
Оплата послуг (крім комунальних)	3 593,2	4 642,9	4 739,1	Service charges (except for municipal)
Видатки на відрядження	203,2	233,0	86,5	Business trip expenses
Видатки та заходи спеціального призначення	2,5	7,0	4,2	Special purpose expenditures and measures
Оплата комунальних послуг та енергоносіїв	13 005,3	13 574,7	10 520,6	Municipal services and energy charges
Дослідження і розробки, окремі заходи по реалізації державних (регіональних) програм	39 635,4	45 790,0	48 017,0	Research and development, special measures for state (local)-interest programs implementation
Поточні трансферти	70,7	588,9	337,1	Current transfers
Субсидії та поточні трансферти підприємствам (установам, організаціям)	70,4	588,8	336,9	Subsidies and current transfers to enterprises (institutions, organizations)
Поточні трансферти урядам іноземних держав та міжнародним організаціям	0,4	0,1	0,2	Transfers to foreign governments and international organizations
Соціальне забезпечення	4 810,8	4 702,0	5 049,5	Social security
Виплата пенсій і допомоги	7,0	7,3	7,5	Pension payments and benefits
Стипендії	4 561,4	4 426,3	4 732,2	Scholarships
Інші виплати населенню	242,4	268,4	309,8	Other payments to population
Інші поточні видатки	85,8	95,4	87,3	Other current expenditures

Продовження
(млн гривень)

Continued
(mln UAH)

	2018	2019	2020	
Капітальні видатки	15 427,3	16 987,2	13 763,3	Capital expenditures
Придбання основного капіталу	12 809,5	13 684,0	11 582,7	Acquisition of fixed capital
Придбання обладнання і предметів довгострокового користування	6 310,4	6 940,0	6 946,0	Purchase of equipment and items of long-term use
Капітальне будівництво (придбання)	488,3	484,3	304,9	Capital construction (acquiring)
Капітальний ремонт	5 417,5	5 567,1	3 622,6	Renovation
Реконструкція та реставрація	411,8	626,1	602,4	Reconstruction and restoration
Придбання землі та нематеріальних активів	181,5	66,5	106,9	Acquiring of land and intangible assets
Капітальні трансферти	2 617,8	3 303,2	2 180,6	Capital transfers
Капітальні трансферти підприємствам (установам, організаціям)	2 617,8	3 303,1	2 178,9	Capital transfers to enterprises (institutions, organizations)
Капітальні трансферти населенню	-	0,1	1,7	Capital transfers to population
<i>Довідково:</i> <i>кредитування</i>	<i>0,2</i>	<i>3,4</i>	<i>2,6</i>	<i>Reference:</i> <i>net lending</i>

**2.31. Структура видатків Зведеного бюджету України
на фінансування освіти
за економічною бюджетною класифікацією**
*2.31. Structure of the Consolidated budget of Ukraine expenditure
on education by economic budget classification*

<i>(відсотків)</i>				<i>(percent)</i>
	2018	2019	2020	
Всього видатків	100	100	100	Total expenditure
<i>у тому числі:</i>				<i>including:</i>
Поточні видатки	92,7	92,9	94,5	Current expenditures
Оплата праці і нарахування на заробітну плату	56,6	56,8	61,9	Compensation of employees and charges on wages and salaries
Оплата праці	46,4	46,6	50,7	Compensation of employees
Нарахування на оплату праці	10,2	10,2	11,1	Charges on compensation of employees
Використання товарів і послуг	33,7	33,8	30,5	Use of goods and services
Предмети, матеріали, обладнання та інвентар	2,7	2,7	2,5	Goods, materials, equipment and inventory
Медикаменти та перев'язувальні матеріали	0,03	0,04	0,2	Medical supplies and surgical dressings
Продукти харчування	4,1	4,2	2,7	Food
Оплата послуг (крім комунальних)	1,7	1,9	1,9	Service charges (except for municipal)
Видатки на відрядження	0,1	0,1	0,03	Business trip expenses
Видатки та заходи спеціального призначення	0,00	0,00	0,00	Special purpose expenditures and measures
Оплата комунальних послуг та енергоносіїв	6,2	5,7	4,2	Municipal services and energy charges
Дослідження і розробки, окремі заходи по реалізації державних (регіональних) програм	18,9	19,2	19,0	Research and development, special measures for state (local)-interest programs implementation
Поточні трансферти	0,03	0,2	0,1	Current transfers
Субсидії та поточні трансферти підприємствам (установам, організаціям)	0,03	0,2	0,1	Subsidies and current transfers to enterprises (institutions, organizations)
Поточні трансферти урядам іноземних держав та міжнародним організаціям	0,00	0,00	0,00	Transfers to foreign governments and international organizations
Соціальне забезпечення	2,3	2,0	2,0	Social security
Виплата пенсій і допомоги	0,00	0,00	0,00	Pension payments and benefits
Стипендії	2,2	1,9	1,9	Scholarships
Інші виплати населенню	0,1	0,1	0,1	Other payments to population
Інші поточні видатки	0,04	0,04	0,03	Other current expenditures

Продовження
(відсотків)

Continued
(percent)

	2018	2019	2020	
Капітальні видатки	7,3	7,1	5,5	Capital expenditures
Придбання основного капіталу	6,1	5,7	4,6	Acquisition of fixed capital
Придбання обладнання і предметів довгострокового користування	3,0	2,9	2,8	Purchase of equipment and items of long-term use
Капітальне будівництво (придбання)	0,2	0,2	0,1	Capital construction (acquiring)
Капітальний ремонт Реконструкція та реставрація	2,6	2,3	1,4	Renovation
	0,2	0,3	0,2	Reconstruction and restoration
Придбання землі та нематеріальних активів	0,1	0,03	0,04	Acquiring of land and intangible assets
Капітальні трансферти	1,2	1,4	0,9	Capital transfers
Капітальні трансферти підприємствам (установам, організаціям)	1,2	1,4	0,9	Capital transfers to enterprises (institutions, organizations)
Капітальні трансферти населенню	-	0,00	0,00	Capital transfers to population

2.32. Видатки Зведеного бюджету України на фінансування соціального захисту та соціального забезпечення за економічною бюджетною класифікацією
2.32. Consolidated budget of Ukraine expenditure on social protection by economic budget classification

<i>(млн гривень)</i>				<i>(mln UAH)</i>
	2018	2019	2020	
Всього видатків	309 363,6	321 786,7	346 720,5	Total expenditure
<i>у тому числі:</i>				<i>including:</i>
Поточні видатки	303 829,4	317 967,6	343 275,8	Current expenditures
Оплата праці і нарахування на заробітну плату	7 728,2	9 068,9	10 707,3	Compensation of employees and charges on wages and salaries
Оплата праці	6 337,2	7 446,7	8 797,4	Compensation of employees
Нарахування на оплату праці	1 391,0	1 622,3	1 909,9	Charges on compensation of employees
Використання товарів і послуг	5 420,9	6 672,1	6 352,1	Use of goods and services
Предмети, матеріали, обладнання та інвентар	788,4	890,0	878,6	Goods, materials, equipment and inventory
Медикаменти та перев'язувальні матеріали	126,7	152,4	209,0	Medical supplies and surgical dressings
Продукти харчування	1 169,7	1 352,0	1 421,7	Food
Оплата послуг (крім комунальних)	841,5	847,3	966,5	Service charges (except for municipal)
Видатки на відрядження	17,9	22,0	12,5	Business trip expenses
Оплата комунальних послуг та енергоносіїв	763,6	815,2	721,3	Municipal services and energy charges
Дослідження і розробки, окремі заходи по реалізації державних (регіональних) програм	1 713,1	2 593,2	2 142,5	Research and development, special measures for state (local)-interest programs implementation
Поточні трансферти	2 380,1	3 955,4	8 425,1	Current transfers
Субсидії та поточні трансферти підприємствам (установам, організаціям)	1 801,2	2 645,5	8 425,1	Subsidies and current transfers to enterprises (institutions, organizations)
Поточні трансферти урядам іноземних держав та міжнародним організаціям	578,8	1 309,9	-	Transfers to foreign governments and international organizations
Соціальне забезпечення	288 226,1	298 191,9	317 362,5	Social security
Виплата пенсій і допомоги	151 185,5	182 829,9	203 419,2	Pension payments and benefits
Стипендії	648,8	681,6	670,0	Scholarships
Інші виплати населенню	136 391,8	114 680,4	113 273,4	Other payments to population
Інші поточні видатки	74,2	79,3	428,8	Other current expenditures

Продовження
(млн гривень)

Continued
(mln UAH)

	2018	2019	2020	
Капітальні видатки	5 534,2	3 819,1	3 444,7	Capital expenditures
Придбання основного капіталу	2 463,0	2 492,6	1 995,9	Acquisition of fixed capital
Придбання обладнання і предметів довгострокового користування	351,5	424,1	284,7	Purchase of equipment and items of long-term use
Капітальне будівництво (придбання)	1 549,8	1 545,7	1 471,6	Capital construction (acquiring)
Капітальний ремонт	356,3	357,7	167,9	Renovation
Реконструкція та реставрація	179,3	147,7	61,2	Reconstruction and restoration
Придбання землі та нематеріальних активів	26,1	17,5	10,5	Acquiring of land and intangible assets
Капітальні трансферти	3 071,1	1 326,5	1 448,8	Capital transfers
Капітальні трансферти підприємствам (установам, організаціям)	1 784,3	434,0	61,7	Capital transfers to enterprises (institutions, organizations)
Капітальні трансферти населенню	1 286,8	892,4	1 387,1	Capital transfers to population
<i>Довідково:</i> <i>кредитування</i>	<i>260,0</i>	<i>463,2</i>	<i>3 304,4</i>	<i>Reference:</i> <i>net lending</i>

2.33. Структура видатків Зведеного бюджету України на фінансування соціального захисту та соціального забезпечення за економічною бюджетною класифікацією
2.33. Structure of the Consolidated budget of Ukraine expenditure on social protection by economic budget classification

	2018	2019	2020	
				<i>(percent)</i>
Всього видатків	100	100	100	Total expenditure
<i>у тому числі:</i>				<i>including:</i>
Поточні видатки	98,2	98,8	99,0	Current expenditures
Оплата праці і нарахування на заробітну плату	2,4	2,8	3,1	Compensation of employees and charges on wages and salaries
Оплата праці	2,0	2,3	2,5	Compensation of employees
Нарахування на оплату праці	0,4	0,5	0,6	Charges on compensation of employees
Використання товарів і послуг	1,8	2,1	1,8	Use of goods and services
Предмети, матеріали, обладнання та інвентар	0,3	0,3	0,3	Goods, materials, equipment and inventory
Медикаменти та перев'язувальні матеріали	0,04	0,05	0,1	Medical supplies and surgical dressings
Продукти харчування	0,4	0,4	0,4	Food
Оплата послуг (крім комунальних)	0,3	0,3	0,3	Service charges (except for municipal)
Видатки на відрядження	0,01	0,01	0,00	Business trip expenses
Оплата комунальних послуг та енергоносіїв	0,2	0,3	0,2	Municipal services and energy charges
Дослідження і розробки, окремі заходи по реалізації державних (регіональних) програм	0,6	0,8	0,6	Research and development, special measures for state (local)-interest programs implementation
Поточні трансферти	0,8	1,2	2,4	Current transfers
Субсидії та поточні трансферти підприємствам (установам, організаціям)	0,6	0,8	2,4	Subsidies and current transfers to enterprises (institutions, organizations)
Поточні трансферти урядам іноземних держав та міжнародним організаціям	0,2	0,4	-	Transfers to foreign governments and international
Соціальне забезпечення	93,2	92,7	91,5	Social security
Виплата пенсій і допомоги	48,9	56,8	58,7	Pension payments and benefits
Стипендії	0,2	0,2	0,2	Scholarships
Інші виплати населенню	44,1	35,6	32,7	Other payments to population
Інші поточні видатки	0,02	0,02	0,1	Other current expenditures

Продовження
(відсотків)

Continued
(percent)

	2018	2019	2020	
Капітальні видатки	1,8	1,2	1,0	Capital expenditures
Придбання основного капіталу	0,8	0,8	0,6	Acquisition of fixed capital
Придбання обладнання і предметів довгострокового користування	0,1	0,1	0,1	Purchase of equipment and items of long-term use
Капітальне будівництво (придбання)	0,5	0,5	0,4	Capital construction (acquiring)
Капітальний ремонт	0,1	0,1	0,05	Renovation
Реконструкція та реставрація	0,1	0,05	0,02	Reconstruction and restoration
Придбання землі та нематеріальних активів	0,01	0,01	0,00	Acquiring of land and intangible assets
Капітальні трансферти	1,0	0,4	0,4	Capital transfers
Капітальні трансферти підприємствам (установам, організаціям)	0,6	0,1	0,02	Capital transfers to enterprises (institutions, organizations)
Капітальні трансферти населенню	0,4	0,3	0,4	Capital transfers to population

**2.34. Фінансування Зведеного бюджету України
за типом боргового зобов'язання**
**2.34. Consolidated budget of Ukraine financing
by type of debt instrument**

(млн гривень)

(mln UAH)

	2018	2019	2020	
Фінансування за борговими операціями	54 367,6	83 601,5	251 528,7	Financing by debt operations
<i>у тому числі:</i>				<i>including:</i>
Запозичення	289 031,2	429 391,3	647 368,2	Borrowing
внутрішні запозичення	176 573,7	349 141,5	396 520,9	internal borrowings
зовнішні запозичення	112 457,4	80 249,8	250 847,3	external borrowings
Погашення	-234 663,5	-345 789,9	-386 835,0	Reimbursement
внутрішні зобов'язання	-167 039,4	-261 926,1	-241 092,9	internal liabilities
зовнішні зобов'язання	-67 624,2	-83 863,7	-145 742,1	external liabilities
Коригування	-	-	-9 004,5	Adjustments
внутрішні зобов'язання	-	-	0,00	internal liabilities
зовнішні зобов'язання	-	-	-9 004,5	external liabilities
Фінансування за рахунок надходжень від приватизації	268,8	549,5	2 248,2	Financing from state property privatization
Фінансування за активними операціями	13 155,4	3 113,2	-29 318,0	Financing from active transactions
<i>у тому числі:</i>				<i>including:</i>
Зміни обсягів депозитів і цінних паперів, що використовуються для управління ліквідністю	940,1	8 996,6	-4 838,9	Changes in deposits and securities used for liquidity management
Зміни обсягів бюджетних коштів	12 216,1	-5 882,5	-24 478,7	Changes in budget funds
Фінансування за рахунок коштів єдиного казначейського рахунку	-0,7	-0,9	-0,4	Financing from single treasury account
Загальне фінансування	67 791,8	87 264,2	224 458,8	Total financing



Розділ 3. Показники Державного бюджету України

Chapter 3. Indicators of the State Budget of Ukraine

3.1. Доходи Державного бюджету України

3.1. State budget of Ukraine revenue

<i>(млн гривень)</i>				<i>(mln UAH)</i>
	2018	2019	2020	
Податкові надходження	753 815,6	799 776,0	851 115,6	Tax revenues
<i>у тому числі:</i>				<i>including:</i>
Податки на доходи, податки на прибуток, податки на збільшення ринкової вартості	188 624,1	217 040,4	225 976,3	Taxes on revenue, taxes on income, taxes on market value increase
<i>у тому числі:</i>				<i>including:</i>
податок та збір на доходи фізичних осіб	91 741,8	109 954,0	117 281,3	personal income tax and charge
<i>з них:</i>				<i>of which:</i>
військовий збір	18 723,5	22 425,5	23 929,5	military charge
податок на прибуток підприємств	96 882,3	107 086,3	108 695,0	corporate profit tax
Рентна плата та плата за використання інших природних ресурсів	45 265,7	46 746,9	52 475,7	Rent and fees for use of other natural resources
<i>з них:</i>				<i>of which:</i>
рентна плата за спеціальне використання лісових ресурсів	387,0	633,8	712,2	rent for special use of forest resources
рентна плата за спеціальне використання води	976,8	892,7	791,4	rent for special use of water
рентна плата за користування надрами	39 817,4	41 258,5	47 122,1	rent for subsoil use
рентна плата за користування радіочастотним ресурсом України	2 622,0	2 458,6	2 278,0	rent for use of radio frequency resource of Ukraine
рентна плата за транспортування	1 462,5	1 503,3	1 571,9	rent for transporting

<i>Продовження</i> (млн гривень)				<i>Continued</i> (mln UAH)
	2018	2019	2020	
Внутрішні податки на товари та послуги	493 360,6	502 048,1	538 896,2	Domestic taxes on goods and services
<u>у тому числі:</u>				<u>including:</u>
акцизний податок з вироблених в Україні підакцизних товарів (продукції)	71 143,8	69 897,1	80 449,3	excise tax on goods (products) made in Ukraine
акцизний податок з ввезених на митну територію України підакцизних товарів (продукції)	47 708,6	53 460,8	57 846,8	excise tax on imported goods (products) into the customs territory of Ukraine
податок на додану вартість	374 508,2	378 690,2	400 600,1	value-added tax
<u>у тому числі:</u>				<u>including:</u>
податок на додану вартість з вироблених в Україні товарів (робіт, послуг) з урахуванням бюджетного відшкодування	79 130,9	88 929,8	126 486,6	value-added tax on good (products, services) made in Ukraine including budgetary tax refund
податок на додану вартість з ввезених на митну територію України товарів	295 377,3	289 760,4	274 113,5	value-added tax on imported goods into the customs territory of Ukraine
Податки на міжнародну торгівлю та зовнішні операції	27 076,6	30 086,0	30 460,5	Taxes on international trade and external transactions
<u>у тому числі:</u>				<u>including:</u>
ввізне мито	26 560,4	29 855,4	30 203,2	import duty
вивізне мито	516,2	230,6	257,3	export duty
Збори на паливно-енергетичні ресурси	-6,2	-0,3	0,7	Energy resources charges
Інші податки та збори ¹⁾	-505,1	3 855,0	3 306,2	Other taxes and charges ¹⁾
<u>з них:</u>				<u>of which:</u>
екологічний податок	2 779,6	3 854,4	3 307,2	environmental tax

<i>Продовження</i> (млн гривень)				<i>Continued</i> (mln UAH)
	2018	2019	2020	
Неподаткові надходження	164 683,1	186 750,1	212 957,2	Non-tax revenues
<i>у тому числі:</i>				<i>including:</i>
Доходи від власності та підприємницької діяльності	87 170,4	114 414,8	119 155,9	Property and entrepreneurial activity income
<i>з них:</i>				<i>of which:</i>
кошти, що перераховуються Національним банком України відповідно до Закону України "Про Національний банк України"	44 614,3	64 898,5	42 722,5	funds transferred by the National Bank of Ukraine according to the Law of Ukraine "On National Bank of Ukraine"
Адміністративні збори та платежі, доходи від некомерційної господарської діяльності	18 413,6	10 377,8	9 772,0	Administrative fees and charges, receipts from non-commercial and economic activity
<i>з них:</i>				<i>of which:</i>
плата за надання адміністративних послуг судовий збір та надходження від звернення застави у дохід держави	10 224,8	2 343,5	2 871,5	fee for administrative services
	3 639,0	3 411,6	3 434,5	court fee and proceeds from forfeiture the bail to the state revenue
кошти, отримані за вчинення консульських дій	1 079,2	897,9	580,2	receipts from consular activity
виконавчий збір надходження від орендної плати за користування цілісним майновим комплексом та іншим державним майном	773,0	1 087,9	912,8	enforcement fee
	1 445,6	1 554,9	1 300,9	receipts from rent payments for using the integral property complex and other state property
Інші неподаткові надходження	12 399,9	15 762,6	15 038,2	Other non-tax revenues
<i>з них:</i>				<i>of which:</i>
збори на обов'язкове державне пенсійне страхування з окремих видів господарських операцій	7 161,1	9 231,7	9 535,6	fees for state pension insurance for specific economic activity

<i>Продовження</i> (млн гривень)				<i>Continued</i> (mln UAH)
	2018	2019	2020	
Власні надходження бюджетних установ	46 699,2	46 194,9	68 991,1	Own-source revenues of budgetary institutions
Доходи від операцій з капіталом	657,5	183,0	79,4	Revenues from capital transactions
<i>у тому числі:</i>				<i>including:</i>
Надходження від продажу основного капіталу	33,6	30,0	38,5	Receipts from fixed capital disposal
Надходження від реалізації державних запасів товарів	573,2	76,0	2,4	Receipts from disposal of state inventories of goods
Кошти від продажу землі і нематеріальних активів	50,8	77,0	38,4	Receipts from disposal of land and intangible assets
Офіційні трансферти від Європейського Союзу, урядів іноземних держав, міжнародних організацій, донорських установ	1 464,8	1 139,9	1 029,7	Official transfers from the European Union, foreign governments, international organizations, donor agencies
Цільові фонди	187,5	1 770,8	187,1	Special funds
<i>у тому числі:</i>				<i>including:</i>
Надходження до Фонду соціального захисту інвалідів	187,4	210,5	187,1	Receipts into the Fund for social protection of disabled
Надходження до цільового фонду для забезпечення оборони і безпеки держави	0,1	1 560,3	-	Receipts into the special fund for country's defence and security
Разом доходів	920 808,7	989 619,9	1 065 368,9	Revenues
Офіційні трансферти від органів державного управління	7 306,3	8 725,0	10 658,0	Official transfers from government bodies
Всього доходів	928 114,9	998 344,9	1 076 027,0	Total revenue

¹⁾ У 2018 році враховано кошти, що передаються з державного бюджету до місцевих бюджетів, у сумі 3 285,8 млн гривень.

¹⁾ In 2018, including fund transfers from the state budget to the local budgets in amount of 3 285,8 mln UAH.

3.2. Структура доходів Державного бюджету України 3.2. State budget of Ukraine revenue structure

<i>(відсотків)</i>				<i>(percent)</i>
	2018	2019	2020	
Всього доходів	100	100	100	Total revenue
Податкові надходження	81,2	80,1	79,1	Tax revenues
<i>у тому числі:</i>				<i>including:</i>
Податки на доходи, податки на прибуток, податки на збільшення ринкової вартості	20,3	21,7	21,0	Taxes on revenue, taxes on income, taxes on market value increase
<i>у тому числі:</i>				<i>including:</i>
податок та збір на доходи фізичних осіб	9,9	11,0	10,9	personal income tax and charge
<i>з них:</i>				<i>of which:</i>
військовий збір	2,0	2,2	2,2	military charge
податок на прибуток підприємств	10,4	10,7	10,1	corporate profit tax
Рентна плата та плата за використання інших природних ресурсів	4,9	4,7	4,9	Rent and fees for use of other natural resources
<i>з них:</i>				<i>of which:</i>
рентна плата за спеціальне використання лісових ресурсів	0,04	0,1	0,1	rent for special use of forest resources
рентна плата за спеціальне використання води	0,1	0,1	0,1	rent for special use of water
рентна плата за користування надрами	4,3	4,1	4,4	rent for subsoil use
рентна плата за користування радіочастотним ресурсом України	0,3	0,2	0,2	rent for use of radio frequency resource of Ukraine
рентна плата за транспортування	0,2	0,2	0,1	rent on transporting
Внутрішні податки на товари та послуги	53,2	50,3	50,1	Domestic taxes on goods and services
<i>у тому числі:</i>				<i>including:</i>
акцизний податок з вироблених в Україні підакцизних товарів (продукції)	7,7	7,0	7,5	excise tax on goods (products) made in Ukraine
акцизний податок з ввезених на митну територію України підакцизних товарів (продукції)	5,1	5,4	5,4	excise tax on imported goods (products) into the customs territory of Ukraine
податок на додану вартість	40,4	37,9	37,2	value-added tax
<i>у тому числі:</i>				<i>including:</i>
податок на додану вартість з вироблених в Україні товарів (робіт, послуг) з урахуванням бюджетного відшкодування	8,5	8,9	11,7	value-added tax on goods (products, services) made in Ukraine including budgetary tax refund

<i>Продовження (відсотків)</i>	2018	2019	2020	<i>Continued (percent)</i>
податок на додану вартість з ввезених на митну територію України товарів	31,8	29,0	25,5	value-added tax on imported goods into the customs territory of Ukraine
Податки на міжнародну торгівлю та зовнішні операції	2,9	3,0	2,8	Taxes on international trade and external transactions
<i>з них:</i>				<i>of which:</i>
ввізне мито	2,9	3,0	2,8	import duty
вивізне мито	0,1	0,02	0,02	export duty
Збори на паливно-енергетичні ресурси	0,00	0,00	0,00	Energy resources charges
Інші податки та збори	-0,1	0,4	0,3	Other taxes and charges
<i>з них:</i>				<i>of which:</i>
екологічний податок	0,3	0,4	0,3	environmental tax
Неподаткові надходження	17,7	18,7	19,8	Non-tax revenues
<i>у тому числі:</i>				<i>including:</i>
Доходи від власності та підприємницької діяльності	9,4	11,5	11,1	Property and entrepreneurial activity income
<i>з них:</i>				<i>of which:</i>
кошти, що перераховуються Національним банком України відповідно до Закону України "Про Національний банк України"	4,8	6,5	4,0	funds transferred by the National Bank of Ukraine according to the Law of Ukraine "On National Bank of Ukraine"
Адміністративні збори та платежі, доходи від некомерційної господарської діяльності	2,0	1,0	0,9	Administrative fees and charges, receipts from non-commercial and economic activity
<i>з них:</i>				<i>of which:</i>
плата за надання адміністративних послуг	1,1	0,2	0,3	fee for administrative services
судовий збір та надходження від звернення застави у дохід держави	0,4	0,3	0,3	court fee and proceeds from forfeiture the bail to the state revenue
кошти, отримані за вчинення консульських дій	0,1	0,1	0,1	receipts from consular activity
виконавчий збір надходження від орендної плати за користування цілісним майновим комплексом та іншим державним майном	0,2	0,2	0,1	enforcement fee receipts from rent payments for using the integral property complex and other state property
Інші неподаткові надходження	1,3	1,6	1,4	Other non-tax revenues
<i>з них:</i>				<i>of which:</i>

<i>Продовження (відсотків)</i>				<i>Continued (percent)</i>
	2018	2019	2020	
збори на обов'язкове державне пенсійне страхування з окремих видів господарських операцій	0,8	0,9	0,9	fees for state pension insurance for specific economic activity
Власні надходження бюджетних установ	5,0	4,6	6,4	Own-source revenues of budgetary institutions
Доходи від операцій з капіталом	0,1	0,02	0,01	Revenues from capital transactions
<i>у тому числі:</i>				<i>including:</i>
Надходження від продажу основного капіталу	0,00	0,00	0,00	Receipts from fixed capital disposal
Надходження від реалізації державних запасів товарів	0,1	0,01	0,00	Receipts from disposal of the state inventories of goods
Кошти від продажу землі і нематеріальних активів	0,01	0,01	0,00	Receipts from disposal of land and intangible assets
Офіційні трансферти від Європейського Союзу, урядів іноземних держав, міжнародних організацій, донорських установ	0,2	0,1	0,1	Official transfers from the European Union, foreign governments, international organizations, donor agencies
Цільові фонди	0,02	0,2	0,02	Special funds
<i>у тому числі:</i>				<i>including:</i>
Надходження до Фонду соціального захисту інвалідів	0,02	0,02	0,02	Receipts into the Fund for social protection of disabled
Надходження до цільового фонду для забезпечення оборони і безпеки держави	0,00	0,2	0,00	Receipts into the special fund for country's defence and security
Разом доходів	99,2	99,1	99,0	Revenues
Офіційні трансферти від органів державного управління	0,8	0,9	1,0	Official transfers from government bodies

3.3. Видатки Державного бюджету України 3.3. State budget of Ukraine expenditure

<i>(млн гривень)</i>	2018	2019	2020	<i>(mln UAH)</i>
Загальнодержавні функції	162 958,1	168 194,4	163 850,1	General public services
<i>з них:</i>				<i>of which:</i>
Вищі органи державного управління, органи місцевої влади та місцевого самоврядування, фінансова та зовнішньополітична діяльність	38 622,5	34 458,6	34 251,7	Superior government bodies, local government bodies and authorities, financial and external activity
<i>з них:</i>				<i>of which:</i>
фінансова та фіскальна діяльність	15 376,4	15 426,5	16 656,9	financial and fiscal activity
зовнішньополітична діяльність	4 707,1	4 126,3	4 207,3	external activity
Інші загальні функції державного управління	3 551,6	4 896,0	3 450,4	Other public services
<i>з них:</i>				<i>of which:</i>
загальнодержавне планування та статистика	1 939,9	3 130,5	1 899,9	general public planning and statistics
Фундаментальні та прикладні дослідження і розробки у сфері державного управління	5 162,3	5 299,8	5 671,5	Basic and applied reseaches and developments in public services
Проведення виборів та референдумів	180,6	4 292,4	757,7	Conducting elections and referendums
Обслуговування боргу	115 431,2	119 247,6	119 718,8	Debt servicing
Оборона	97 024,1	106 627,8	120 374,1	Defence
Громадський порядок, безпека та судова влада	116 875,9	142 389,8	157 675,8	Public order, security and judiciary
<i>з них:</i>				<i>of which:</i>
Діяльність із забезпечення громадського порядку, боротьба із злочинністю та охорона державного кордону	53 672,8	67 261,9	76 176,1	Providing public order, counteraction criminality and state border protection
Протипожежний захист та рятування	11 048,5	14 632,5	18 243,0	Fire protection and rescue
Судова влада	15 088,6	18 499,3	18 648,8	Judiciary
Кримінально-виконавча система та виправні заходи	6 600,0	7 271,5	7 736,4	Criminal-executive system and penitentiary measures
Діяльність у сфері безпеки держави	12 520,4	15 898,4	18 889,7	State defence activity

<i>Продовження</i> (млн гривень)				<i>Continued</i> (mln UAH)
	2018	2019	2020	
Нагляд за додержанням законів та представницькі функції в суді	7 175,5	7 361,0	7 398,0	Supervision over the law adherence and representing functions in court
Економічна діяльність	63 600,9	72 363,7	168 990,0	Economic affairs
<i>у тому числі:</i>				<i>including:</i>
Загальна економічна, торговельна та трудова діяльність	3 487,1	3 676,1	3 872,4	General economic, trade and labour affairs
Сільське господарство, лісове господарство та мисливство, рибне господарство	13 757,3	13 968,2	14 469,0	Agriculture, forestry and hunting, fishing
<i>з них:</i>				<i>of which:</i>
сільське господарство	13 054,4	13 020,2	13 497,0	agriculture
Паливно-енергетичний комплекс	3 444,0	4 260,6	5 983,0	Fuel and energy complex
<i>з них:</i>				<i>of which:</i>
вугільна галузь та інші галузі з видобутку твердого палива	3 059,2	3 903,7	5 355,2	coal and other solid mineral fuels extraction
Інша промисловість та будівництво	3 634,2	2 820,9	2 793,8	Other industry and construction
<i>з них:</i>				<i>of which:</i>
обробна промисловість	3 098,8	2 282,4	2 340,8	manufacturing industry
будівництво	335,4	371,6	320,6	construction
Транспорт	27 952,5	36 766,8	94 555,0	Transport
<i>з них:</i>				<i>of which:</i>
дорожнє господарство	27 366,5	35 892,4	93 978,9	road economy
Зв'язок, телекомунікації та інформатика	271,6	289,4	308,0	Communication, telecommunication and informatics
Інші галузі економіки	7 983,0	7 854,6	5 993,6	Other economic sectors
Фундаментальні та прикладні дослідження і розробки в галузях економіки	1 520,5	1 398,4	1 472,8	Basic and applied reseaches and developments in economic sectors
Інша економічна діяльність	1 550,8	1 328,6	39 542,4	Other economic affairs
Охорона навколишнього природного середовища	5 241,2	6 317,6	6 636,8	Environmental protection
<i>у тому числі:</i>				<i>including:</i>
Запобігання та ліквідація забруднення навколишнього природного середовища	3 660,8	4 774,1	5 416,0	Preventing and liquidation of environmental pollution

<i>Продовження</i> (млн гривень)				<i>Continued</i> (mln UAH)
	2018	2019	2020	
Збереження природно-заповідного фонду	420,0	501,7	549,8	Protection of the nature reserve fund
Фундаментальні та прикладні дослідження і розробки у сфері охорони навколишнього природного середовища	130,4	197,5	167,5	Basic and applied reseaches and developments in environmental protection
Інша діяльність у сфері охорони навколишнього природного середовища	1 029,9	844,3	503,5	Other activity in environmental protection
Житлово-комунальне господарство	296,9	108,0	88,5	Housing and utilities
<i>у тому числі:</i>				<i>including:</i>
Комунальне господарство	296,9	108,0	88,5	Public utilities
Охорона здоров'я	22 618,0	38 566,6	124 923,7	Health
<i>у тому числі:</i>				<i>including:</i>
Поліклініки і амбулаторії, швидка та невідкладна допомога	149,6	162,2	174,3	Outpatient clinics, ambulance stations, rescue emergency care
Лікарні та санаторно-курортні заклади	7 296,7	8 219,6	7 762,7	Hospitals and sanatorium-and-spa institution
<i>з них:</i>				<i>of which:</i>
лікарні загального профілю	1 196,9	1 359,8	1 026,9	general hospital
спеціалізовані лікарні та інші спеціалізовані заклади	5 412,4	6 114,9	6 034,4	specialized hospitals and other specialized agencies
санаторно-курортні заклади	687,5	745,0	701,4	sanatorium-and-spa institution
Санітарно-профілактичні та протиепідемічні заходи і заклади	1 583,4	1 703,3	4 215,6	Sanitary and disease control and prevention arrangements and institutions
Фундаментальні та прикладні дослідження і розробки у сфері охорони здоров'я	482,1	514,5	597,8	Basic and applied reseaches and developments in health
Інша діяльність у сфері охорони здоров'я	13 106,2	27 966,9	112 173,4	Other activity in health

<i>Продовження</i> <i>(млн гривень)</i>				<i>Continued</i> <i>(mln UAH)</i>
	2018	2019	2020	
Духовний та фізичний розвиток	10 107,1	9 967,0	9 826,4	Cultural and physical development
<i>з них:</i>				<i>of which:</i>
Фізична культура і спорт	2 869,1	2 869,8	2 155,0	Physical culture and sport
Культура та мистецтво	5 257,0	5 319,8	5 234,1	Culture and art
Засоби масової інформації	1 496,8	1 631,7	2 313,5	Mass media
Освіта	44 324,3	51 656,6	52 857,8	Education
<i>у тому числі:</i>				<i>including:</i>
Загальна середня освіта	402,0	389,1	369,1	Secondary education
Професійна (професійно-технічна) освіта ¹⁾	283,6	356,0	392,5	Professional (professional technical) education ¹⁾
Фахова передвища та вища освіта ²⁾	36 689,6	43 035,9	44 499,1	Vocational pre-higher and higher education ²⁾
<i>у тому числі:</i>				<i>including:</i>
заклади фахової передвищої освіти ³⁾	-	27,7	4 617,4	vocational pre-higher education institutions ³⁾
заклади вищої освіти ⁴⁾	36 689,6	43 008,3	39 881,7	higher education institutions ⁴⁾
Післядипломна освіта	999,5	1 113,9	1 066,3	Postgraduate education
Позашкільна освіта та заходи із позашкільної роботи з дітьми	326,1	431,2	335,1	Alternative provision and outside school measures
Програми матеріального забезпечення закладів освіти	803,1	1 055,2	524,8	Material security programmes for educational institutions
Фундаментальні та прикладні дослідження і розробки у сфері освіти	1 231,6	1 289,5	1 314,9	Basic and applied researches and developments in education
Інші заклади та заходи у сфері освіти	3 588,9	3 985,9	4 356,0	Other institutions and activity in education
Соціальний захист та соціальне забезпечення	163 865,6	218 628,6	322 720,9	Social protection and social security
<i>у тому числі:</i>				<i>including:</i>
Соціальний захист на випадок непрацездатності	1 731,1	2 740,9	2 555,3	Social protection in case of disability
Соціальний захист пенсіонерів	150 091,0	182 270,1	202 280,4	Social protection for retirees
Соціальний захист ветеранів війни та праці	1 418,8	1 444,7	1 607,8	Social protection for war and labour veterans
Соціальний захист сім'ї, дітей та молоді	113,1	136,7	78,6	Social protection for families, children and youth
Соціальний захист безробітних	-	-	6 646,3	Social protection for unemployed

<i>Продовження</i> (млн гривень)				<i>Continued</i> (mln UAH)
	2018	2019	2020	
Допомога у вирішенні житлового питання	3 830,5	25 548,3	38 614,9	Housing assistance
Соціальний захист інших категорій населення	6 233,3	6 221,4	70 709,8	Social protection for other categories of population
Фундаментальні та прикладні дослідження і розробки у сфері соціального захисту	31,6	30,5	28,0	Basic and applied reseaches and developments in social protection
Інша діяльність у сфері соціального захисту	416,3	235,9	199,9	Other activity in social protection
Разом видатків	686 912,1	814 820,1	1 127 944,3	Expenditures
Міжбюджетні трансферти	298 939,7	260 302,0	160 177,1	Interbudgetary transfers
Всього видатків	985 851,8	1 075 122,1	1 288 121,3	Total expenditure
Кредитування	1 514,3	4 216,5	5 516,6	Net lending
Перевищення видатків над доходами (дефіцит)	59 251,1	80 993,7	217 611,0	Expenditure exceeding over revenue (deficit)

¹⁾ До 2020 року назва коду функціональної бюджетної класифікації видатків та кредитування мала редакцію: «Професійно-технічна освіта».

²⁾ До 2020 року назва коду функціональної бюджетної класифікації видатків та кредитування мала редакцію: «Вища освіта».

³⁾ До 2020 року назва коду функціональної бюджетної класифікації видатків та кредитування мала редакцію: «Вищі навчальні заклади I і II рівнів акредитації».

⁴⁾ До 2020 року назва коду функціональної бюджетної класифікації видатків та кредитування мала редакцію: «Вищі навчальні заклади III і IV рівнів акредитації».

¹⁾ Before 2020, classification code title was: «Professional technical education».

²⁾ Before 2020, classification code title was: «Higher education».

³⁾ Before 2020, classification code title was: «Higher education institutions of I and II accreditation levels».

⁴⁾ Before 2020, classification code title was: «Higher education institutions of III and IV accreditation levels».

3.4. Структура видатків Державного бюджету України 3.4. State budget of Ukraine expenditure structure

(відсотків)

(percent)

	2018	2019	2020	
Всього видатків	100	100	100	Total expenditure
Загальнодержавні функції	16,5	15,6	12,7	General public services
<i>з них:</i>				<i>of which:</i>
Вищі органи державного управління, органи місцевої влади та місцевого самоврядування, фінансова та зовнішньополітична діяльність	3,9	3,2	2,7	Superior government bodies, local government bodies and authorities, financial and external activity
<i>з них:</i>				<i>of which:</i>
фінансова та фіскальна діяльність	1,6	1,4	1,3	financial and fiscal activity
зовнішньополітична діяльність	0,5	0,4	0,3	external activity
Інші загальні функції державного управління	0,4	0,5	0,3	Other public services
<i>з них:</i>				<i>of which:</i>
загальнодержавне планування та статистика	0,2	0,3	0,1	general public planning and statistics
Фундаментальні та прикладні дослідження і розробки у сфері державного управління	0,5	0,5	0,4	Basic and applied researches and developments in public services
Проведення виборів та референдумів	0,02	0,4	0,1	Conducting elections and referendums
Обслуговування боргу	11,7	11,1	9,3	Debt servicing
Оборона	9,9	9,9	9,4	Defence
Громадський порядок, безпека та судова влада	11,9	13,2	12,2	Public order, security and judiciary
<i>з них:</i>				<i>of which:</i>
Діяльність із забезпечення громадського порядку, боротьба із злочинністю та охорона державного кордону	5,4	6,3	5,9	Providing public order, counteraction criminality and state border protection
Протипожежний захист та рятування	1,1	1,4	1,4	Fire protection and rescue
Судова влада	1,5	1,7	1,4	Judiciary
Кримінально-виконавча система та виправні заходи	0,7	0,7	0,6	Criminal-executive system and penitentiary measures
Діяльність у сфері безпеки держави	1,3	1,5	1,5	State defence activity

<i>Продовження (відсотків)</i>				<i>Continued (percent)</i>
	2018	2019	2020	
Нагляд за додержанням законів та представницькі функції в суді	0,7	0,7	0,6	Supervision over the law adherence and representing functions in court
Інша діяльність у сфері громадського порядку, безпеки та судової влади	1,1	1,1	0,8	Other activity in public order, defence and judiciary
Економічна діяльність	6,5	6,7	13,1	Economic affairs
<i>у тому числі:</i>				<i>including:</i>
Загальна економічна, торговельна та трудова діяльність	0,4	0,3	0,3	General economic, trade and labour affairs
Сільське господарство, лісове господарство та мисливство, рибне господарство	1,4	1,3	1,1	Agriculture, forestry and hunting, fishing
<i>з них:</i>				<i>of which:</i>
сільське господарство	1,3	1,2	1,0	agriculture
Паливно-енергетичний комплекс	0,3	0,4	0,5	Fuel and energy complex
<i>з них:</i>				<i>of which:</i>
вугільна галузь та інші галузі з видобутку твердого палива	0,3	0,4	0,4	coal and other solid mineral fuels extraction
Інша промисловість та будівництво	0,4	0,3	0,2	Other industry and construction
<i>з них:</i>				<i>of which:</i>
обробна промисловість	0,3	0,2	0,2	manufacturing industry
будівництво	0,03	0,03	0,02	construction
Транспорт	2,8	3,4	7,3	Transport
<i>з них:</i>				<i>of which:</i>
дорожнє господарство	2,8	3,3	7,3	road facilities
Зв'язок, телекомунікації та інформатика	0,03	0,03	0,02	Communication, telecommunication and informatics
Інші галузі економіки	0,8	0,7	0,5	Other economic sectors
Фундаментальні та прикладні дослідження і розробки в галузях економіки	0,2	0,1	0,1	Basic and applied researches and developments in economic sectors
Інша економічна діяльність	0,2	0,1	3,1	Other economic affairs
Охорона навколишнього природного середовища	0,5	0,6	0,5	Environmental protection
<i>у тому числі:</i>				<i>including:</i>
Запобігання та ліквідація забруднення навколишнього природного середовища	0,4	0,4	0,4	Preventing and liquidation of environmental pollution
Збереження природно-заповідного фонду	0,04	0,05	0,04	Protection of the nature reserve fund

<i>Продовження (відсотків)</i>				<i>Continued (percent)</i>
	2018	2019	2020	
Фундаментальні та прикладні дослідження і розробки у сфері охорони навколишнього природного середовища	0,01	0,02	0,01	Basic and applied reseaches and developments in environmental protection
Інша діяльність у сфері охорони навколишнього природного середовища	0,1	0,1	0,04	Other activity in environmental protection
Житлово-комунальне господарство	0,03	0,01	0,01	Housing and utilities
<i>у тому числі:</i>				<i>including:</i>
Комунальне господарство	0,03	0,01	0,01	Public utilities
Охорона здоров'я	2,3	3,6	9,7	Health
<i>у тому числі:</i>				<i>including:</i>
Поліклініки і амбулаторії, швидка та невідкладна допомога	0,02	0,02	0,01	Outpatient clinics, ambulance stations, rescue emergency care
Лікарні та санаторно-курортні заклади	0,7	0,8	0,6	Hospitals and sanatorium-and-spa institution
<i>з них:</i>				<i>of which:</i>
лікарні загального профілю	0,1	0,1	0,1	general hospital
спеціалізовані лікарні та інші спеціалізовані заклади	0,5	0,6	0,5	specialized hospitals and other specialized agencies
санаторно-курортні заклади	0,1	0,1	0,1	sanatorium-and-spa institution
Санітарно-профілактичні та протиепідемічні заходи і заклади	0,2	0,2	0,3	Sanitary and disease control and prevention arrangements and institutions
Фундаментальні та прикладні дослідження і розробки у сфері охорони здоров'я	0,05	0,05	0,05	Basic and applied reseaches and developments in health
Інша діяльність у сфері охорони здоров'я	1,3	2,6	8,7	Other activity in health
Духовний та фізичний розвиток	1,0	0,9	0,8	Cultural and physical development
<i>з них:</i>				<i>of which:</i>
Фізична культура і спорт	0,3	0,3	0,2	Physical culture and sport
Культура та мистецтво	0,5	0,5	0,4	Culture and art
Засоби масової інформації	0,2	0,2	0,2	Mass media
Освіта	4,5	4,8	4,1	Education
<i>у тому числі:</i>				<i>including:</i>
Загальна середня освіта	0,04	0,04	0,03	Secondary education
Професійна (професійно-технічна) освіта	0,03	0,03	0,03	Professional (professional technical) education
Фахова передвища та вища освіта	3,7	4,0	3,5	Vocational pre-higher and higher education
<i>у тому числі:</i>				<i>including:</i>

Продовження
(відсотків)

Continued
(percent)

	2018	2019	2020	
заклади фахової передвищої освіти	-	0,00	0,4	vocational pre-higher education institutions
заклади вищої освіти	3,7	4,0	3,1	higher education institutions
Післядипломна освіта	0,1	0,1	0,1	Postgraduate education
Позашкільна освіта та заходи із позашкільної роботи з дітьми	0,03	0,04	0,03	Alternative provision and outside school measures
Програми матеріального забезпечення навчальних закладів	0,1	0,1	0,04	Material security programmes for educational institutions
Фундаментальні та прикладні дослідження і розробки у сфері освіти	0,1	0,1	0,1	Basic and applied researches and developments in education
Інші заклади та заходи у сфері освіти	0,4	0,4	0,3	Other institutions and activity in education
Соціальний захист та соціальне забезпечення	16,6	20,3	25,1	Social protection and social security
<i>у тому числі:</i>				<i>including:</i>
Соціальний захист на випадок непрацездатності	0,2	0,3	0,2	Social protection in case of disability
Соціальний захист пенсіонерів	15,2	17,0	15,7	Social protection for retirees
Соціальний захист ветеранів війни та праці	0,1	0,1	0,1	Social protection for war and labour veterans
Соціальний захист сім'ї, дітей та молоді	0,01	0,01	0,01	Social protection for households, children and youth
Соціальний захист безробітних	-	-	0,5	Social protection for unemployed
Допомога у вирішенні житлового питання	0,4	2,4	3,0	Housing assistance
Соціальний захист інших категорій населення	0,6	0,6	5,5	Social protection for other categories of population
Фундаментальні та прикладні дослідження і розробки у сфері соціального захисту	0,00	0,00	0,00	Basic and applied researches and developments in social protection
Інша діяльність у сфері соціального захисту	0,04	0,02	0,02	Other activity in social protection
Разом видатків	69,7	75,8	87,6	Expenditures
Міжбюджетні трансферти	30,3	24,2	12,4	Interbudgetary transfers

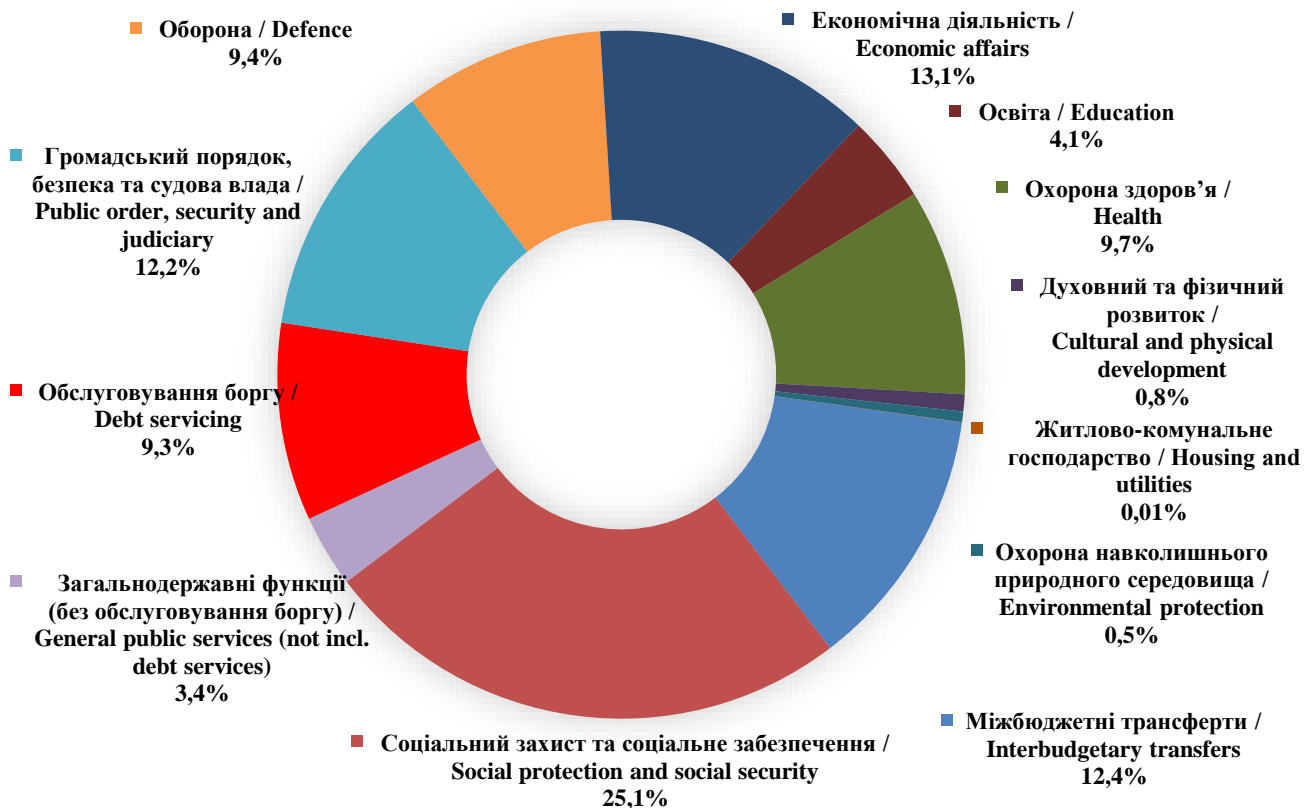
Діаграма 7 / Diagram 7

Структура доходів Державного бюджету України у 2020 році
State budget of Ukraine revenue structure in 2020



Діаграма 8 / Diagram 8

Структура видатків Державного бюджету України у 2020 році
State budget of Ukraine expenditure structure in 2020



**3.5. Кредитування¹⁾ Державного бюджету України
за функціональною класифікацією видатків та кредитування
3.5. State budget of Ukraine net lending¹⁾
by functional classification of expenditure and lending**

<i>(млн гривень)</i>	2018	2019	2020	<i>(mln UAH)</i>
Економічна діяльність	-97,9	2 502,6	613,0	Economic affairs
<i>у тому числі:</i>				<i>including:</i>
Сільське господарство, лісове господарство та мисливство, рибне господарство	-19,2	156,9	-79,0	Agriculture, forestry and hunting, fishing
<i>у тому числі:</i>				<i>including:</i>
сільське господарство	-19,2	156,9	-79,0	agriculture
Паливно-енергетичний комплекс	1 941,7	2 895,9	2 818,5	Fuel and energy complex
<i>у тому числі:</i>				<i>including:</i>
вугільна галузь та інші галузі з видобутку твердого палива	98,8	500,0	-0,00	coal and other solid mineral fuels extraction
електроенергетична галузь	1 842,9	2 396,0	2 818,5	electric power industry
Транспорт	3 722,3	4 093,3	5 515,9	Transport
<i>у тому числі:</i>				<i>including:</i>
дорожнє господарство	3 722,3	4 093,3	5 515,9	road economy
Інші галузі економіки	63,5	-93,5	-401,6	Other economic sectors
Інша економічна діяльність	-5 806,2	-4 550,0	-7 240,9	Other economic affairs
Житлово-комунальне господарство	1 606,9	1 513,7	1 811,5	Housing and utilities
<i>у тому числі:</i>				<i>including:</i>
Комунальне господарство	1 606,9	1 513,7	1 811,5	Public utilities
Освіта	-	2,7	1,7	Education
<i>у тому числі:</i>				<i>including:</i>
Інші заклади та заходи у сфері освіти	-	2,7	1,7	Other institutions and activity in education
Соціальний захист та соціальне забезпечення	5,2	197,5	3 090,3	Social protection and social security
<i>у тому числі:</i>				<i>including:</i>
Соціальний захист на випадок непрацездатності	-	-	1 807,7	Social protection in case of disability
Соціальний захист безробітних	-	-	1 277,0	Social protection for unemployed
Допомога у вирішенні житлового питання	5,2	197,5	5,6	Housing assistance
Всього кредитування	1 514,3	4 216,5	5 516,6	Total net lending

¹⁾ Наведено сальдо кредитування: різниця між операціями з надання коштів з бюджету (зі знаком «+») та операціями з повернення таких коштів до бюджету (зі знаком «-»).

¹⁾ Net lending: the difference between lending from the budget operations («+») and repayment to the budget operations («-»).

**3.6. Видатки Державного бюджету України
за економічною бюджетною класифікацією**
3.6. State budget of Ukraine expenditure by economic budget classification

<i>(млн гривень)</i>				<i>(mln UAH)</i>
	2018	2019	2020	
Всього видатків	985 851,8	1 075 122,1	1 288 121,3	Total expenditure
<i>у тому числі:</i>				<i>including:</i>
Поточні видатки	916 046,3	998 933,5	1 193 194,6	Current expenditures
Оплата праці і нарахування на заробітну плату	171 258,5	210 073,1	240 542,3	Compensation of employees and charges on wages and salaries
Оплата праці	143 432,8	176 443,2	202 302,6	Compensation of employees
Нарахування на оплату праці	27 825,7	33 629,9	38 239,7	Charges on compensation of employees
Використання товарів і послуг	157 552,4	182 058,8	301 689,9	Use of goods and services
Предмети, матеріали, обладнання та інвентар	20 901,2	20 686,0	21 139,1	Goods, materials, equipment and inventory
Медикаменти та перев'язувальні матеріали	9 882,1	10 037,1	9 236,8	Medical supplies and surgical dressings
Продукти харчування	5 515,9	5 665,6	5 760,8	Food
Оплата послуг (крім комунальних)	13 259,8	29 181,0	105 248,8	Service charges (except for municipal)
Видатки на відрядження	3 804,5	4 066,2	3 717,0	Business trip expenses
Видатки та заходи спеціального призначення	31 411,5	24 746,5	33 634,9	Special purpose expenditures and measures
Оплата комунальних послуг та енергоносіїв	8 948,2	9 363,5	8 426,2	Municipal services and energy charges
Дослідження і розробки, окремі заходи по реалізації державних (регіональних) програм	63 829,1	78 312,9	114 526,4	Research and development, specific measures for state (local)-interest programs implementation
Обслуговування боргових зобов'язань	116 297,3	119 933,8	120 693,4	Debt liabilities service
Поточні трансферти	297 695,2	255 326,7	201 281,9	Current transfers
Субсидії та поточні трансферти підприємствам (установам, організаціям)	13 075,1	13 385,9	64 042,3	Subsidies and current transfers to enterprises (institutions, organizations)

<i>Продовження</i> (млн гривень)				<i>Continued</i> (mln UAH)
	2018	2019	2020	
Поточні трансферти органам державного управління інших рівнів	282 927,3	240 887,0	136 172,6	Transfers to other level government bodies
Поточні трансферти урядам іноземних держав та міжнародним організаціям	1 692,8	1 053,8	1 067,0	Transfers to foreign governments and international organizations
Соціальне забезпечення	166 624,8	223 458,3	322 472,0	Social security
Виплата пенсій і допомоги	151 244,5	182 885,9	203 480,1	Pension payments and benefits
Стипендії	3 791,0	3 715,7	4 027,5	Scholarships
Інші виплати населенню	11 589,3	36 856,7	114 964,4	Other payments to population
Інші поточні видатки	6 618,2	8 082,7	6 515,2	Other current expenditures
<i>Капітальні видатки</i>	<i>69 805,5</i>	<i>76 188,6</i>	<i>94 926,8</i>	<i>Capital expenditures</i>
Придбання основного капіталу	32 673,2	30 867,7	25 831,5	Acquisition of fixed capital
Придбання обладнання і предметів довгострокового користування	11 831,5	12 647,8	12 351,6	Purchase of equipment and items of long-term use
Капітальне будівництво (придбання)	12 122,6	8 233,6	4 912,0	Capital construction (acquiring)
Капітальний ремонт	3 208,8	3 888,2	3 824,0	Renovation
Реконструкція та реставрація	4 151,4	4 356,4	3 143,8	Reconstruction and restoration
Створення державних запасів і резервів	589,2	140,0	9,6	Creation of state reserves and inventories
Придбання землі та нематеріальних активів	769,8	1 601,8	1 590,5	Acquiring of land and intangible assets
Капітальні трансферти	37 132,3	45 320,9	69 095,3	Capital transfers
Капітальні трансферти підприємствам (установам, організаціям)	20 674,8	25 563,9	44 160,1	Capital transfers to enterprises (institutions, organizations)
Капітальні трансферти органам державного управління інших рівнів	16 012,4	19 415,0	24 004,4	Capital transfers to other level government bodies
Капітальні трансферти урядам іноземних держав та міжнародним організаціям	-	44,9	25,4	Capital transfers to foreign governments and international organizations
Капітальні трансферти населенню	445,0	297,0	905,4	Capital transfers to population
<i>Довідково:</i>				<i>Reference:</i>
<i>кредитування</i>	<i>1 514,3</i>	<i>4 216,5</i>	<i>5 516,6</i>	<i>net lending</i>

3.7. Структура видатків Державного бюджету України за економічною бюджетною класифікацією

3.7. State budget of Ukraine expenditure structure by economic budget classification

(відсоток)

(percent)

	2018	2019	2020	
Всього видатків	100	100	100	Total expenditure
<i>у тому числі:</i>				<i>including:</i>
Поточні видатки	92,9	92,9	92,6	Current expenditures
Оплата праці і нарахування на заробітну плату	17,4	19,5	18,7	Compensation of employees and charges on wages and salaries
Оплата праці	14,5	16,4	15,7	Compensation of employees
Нарахування на оплату праці	2,8	3,1	3,0	Charges on compensation of employees
Використання товарів і послуг	16,0	16,9	23,4	Use of goods and services
Предмети, матеріали, обладнання та інвентар	2,1	1,9	1,6	Goods, materials, equipment and inventory
Медикаменти та перев'язувальні матеріали	1,0	0,9	0,7	Medical supplies and surgical dressings
Продукти харчування	0,6	0,5	0,4	Food
Оплата послуг (крім комунальних)	1,3	2,7	8,2	Service charges (except for municipal)
Видатки на відрядження	0,4	0,4	0,3	Business trip expenses
Видатки та заходи спеціального призначення	3,2	2,3	2,6	Special purpose expenditures and measures
Оплата комунальних послуг та енергоносіїв	0,9	0,9	0,7	Municipal services and energy charges
Дослідження і розробки, окремі заходи по реалізації державних (регіональних) програм	6,5	7,3	8,9	Research and development, specific measures for state (local)-interest programs implementation
Обслуговування боргових зобов'язань	11,8	11,2	9,4	Debt liabilities service
Поточні трансферти	30,2	23,7	15,6	Current transfers
Субсидії та поточні трансферти підприємствам (установам, організаціям)	1,3	1,2	5,0	Subsidies and current transfers to enterprises (institutions, organizations)
Поточні трансферти органам державного управління інших рівнів	28,7	22,4	10,6	Transfers to other level government bodies
Поточні трансферти урядам іноземних держав та міжнародним організаціям	0,2	0,1	0,1	Transfers to foreign governments and international organizations
Соціальне забезпечення	16,9	20,8	25,0	Social security
Виплати пенсій і допомоги	15,3	17,0	15,8	Pension payments and benefits

Продовження
(відсоток)

Continued
(percent)

	2018	2019	2020	
Стипендії	0,4	0,3	0,3	Scholarships
Інші виплати населенню	1,2	3,4	8,9	Other payments to population
Інші поточні видатки	0,7	0,8	0,5	Other current expenditures
<i>Капітальні видатки</i>	<i>7,1</i>	<i>7,1</i>	<i>7,4</i>	<i>Capital expenditures</i>
Придбання основного капіталу	3,3	2,9	2,0	Acquisition of fixed capital
Придбання обладнання і предметів довгострокового користування	1,2	1,2	1,0	Purchase of equipment and items of long-term use
Капітальне будівництво (придбання)	1,2	0,8	0,4	Capital construction (acquiring)
Капітальний ремонт	0,3	0,4	0,3	Renovation
Реконструкція та реставрація	0,4	0,4	0,2	Reconstruction and restoration
Створення державних запасів і резервів	0,1	0,01	0,00	Creation of state reserves and inventories
Придбання землі та нематеріальних активів	0,1	0,1	0,1	Acquiring of land and intangible assets
Капітальні трансферти	3,8	4,2	5,4	Capital transfers
Капітальні трансферти підприємствам (установам, організаціям)	2,1	2,4	3,4	Capital transfers to enterprises (institutions, organizations)
Капітальні трансферти органам державного управління інших рівнів	1,6	1,8	1,9	Capital transfers to other level government bodies
Капітальні трансферти урядам іноземних держав та міжнародним організаціям	-	0,00	0,00	Capital transfers to foreign governments and international organizations
Капітальні трансферти населенню	0,05	0,03	0,1	Capital transfers to population

**3.8. Фінансування Державного бюджету України
за типом боргового зобов'язання**
3.8. State budget of Ukraine financing by type of debt instrument

<i>(млн гривень)</i>				<i>(mln UAH)</i>
	2018	2019	2020	
Фінансування за борговими операціями	52 105,1	80 483,9	245 101,5	Financing by debt operation
Запозичення	286 572,9	425 696,5	639 615,3	Borrowing
<i>у тому числі:</i>				<i>including:</i>
внутрішні запозичення	174 226,3	345 908,2	389 179,4	internal borrowings
зовнішні запозичення	112 346,6	79 788,3	250 435,9	external borrowings
Погашення	-234 467,8	-345 212,6	-385 509,3	Reimbursement
<i>у тому числі:</i>				<i>including:</i>
внутрішні зобов'язання	-166 880,4	-261 412,7	-239 866,8	internal liabilities
зовнішні зобов'язання	-67 587,4	-83 799,9	-145 642,5	external liabilities
Коригування	-	-	-9 004,5	Adjustments
<i>у тому числі:</i>				<i>including:</i>
внутрішні зобов'язання	-	-	0,00	internal liabilities
зовнішні зобов'язання	-	-	-9 004,5	external liabilities
Фінансування за рахунок надходжень від приватизації	268,8	549,5	2 248,2	Financing from state property privatization
Фінансування за активними операціями	6 877,3	-39,7	-29 738,7	Financing from active transactions
Зміни обсягів депозитів і цінних паперів, що використовуються для управління ліквідністю	1 000,0	9 117,6	-4 839,9	Changes in deposits and securities used for liquidity management
Зміни обсягів бюджетних коштів	5 877,3	-9 157,4	-24 898,8	Changes in budget funds
Загальне фінансування	59 251,1	80 993,7	217 611,0	Total financing



Розділ 4. Основні показники місцевих бюджетів України

Chapter 4. Basic indicators of the Local Budgets of Ukraine

4.1. Доходи бюджетів Автономної Республіки Крим, областей, міст Києва та Севастополя¹⁾

4.1. Revenue of the Autonomous Republic of Crimea, regions, cities of Kyiv and Sevastopol budgets¹⁾

<i>(млн гривень)</i>	2018	2019	2020	<i>(mln UAH)</i>
Податкові надходження	232 532,9	270 545,8	285 571,5	Tax revenues
<i>у тому числі:</i>				<i>including:</i>
Податки на доходи, податки на прибуток, податки на збільшення ринкової вартості	147 458,9	175 734,9	187 602,7	Taxes on revenue, taxes on income, taxes on the market value increase
<i>у тому числі:</i>				<i>including:</i>
податок та збір на доходи фізичних осіб	138 158,8	165 504,4	177 826,0	personal income tax and charge
податок на прибуток підприємств	9 300,0	10 230,5	9 776,7	corporate profit tax
Податки на власність	1,1	-0,03	0,6	Taxes on property
Рентна плата та плата за використання інших природних ресурсів	4 821,2	5 278,0	4 636,9	Rent and fees for use of other natural resources
<i>у тому числі:</i>				<i>including:</i>
рентна плата за спеціальне використання лісових ресурсів	789,4	862,8	985,8	rent for special use of forest resources
рентна плата за спеціальне використання води	799,7	730,8	647,7	rent for special use of water
рентна плата за користування надрами	3 227,9	3 680,4	2 993,0	rent for subsoil use
плата за використання інших природних ресурсів	4,2	3,9	10,4	fee for other natural sources use
Внутрішні податки на товари та послуги	13 797,4	13 718,5	15 554,2	Domestic taxes on goods and services
<i>у тому числі:</i>				<i>including:</i>

Продовження

(млн гривень)

Continued

(mln UAH)

	2018	2019	2020	
акцизний податок з вироблених в Україні підакцизних товарів (продукції)	1 551,7	1 446,4	1 865,6	excise tax on goods (products) made in Ukraine
акцизний податок з ввезених на митну територію України підакцизних товарів (продукції)	6 353,7	5 949,0	6 519,7	excise tax on imported goods (products) into the customs territory of Ukraine
акцизний податок з реалізації суб'єктами господарювання роздрібною торгівлю підакцизних товарів	5 892,0	6 323,1	7 168,9	excise tax on retailers of excisable goods
Місцеві податки і збори, включаючи нараховані до 1 січня 2011 року	61 025,7	73 575,6	75 686,3	Local taxes and charges, incl. accrued before January 1, 2011
з них:				of which:
податок на майно	31 272,0	37 993,9	37 433,4	property tax
з них:				of which:
земельний податок та орендна плата за землю	27 321,1	32 835,7	31 471,6	land tax and land rental
з них:				of which:
земельний податок з юридичних осіб	8 241,2	11 488,7	10 828,8	land tax on legal entities
орендна плата з юридичних осіб	15 288,1	17 193,5	16 369,4	land rental on legal entities
земельний податок з фізичних осіб	1 629,4	1 860,9	1 984,8	land tax on individuals
орендна плата з фізичних осіб	2 162,4	2 292,5	2 288,7	land rental on individuals
транспортний податок з фізичних осіб	176,0	151,1	93,3	personal vehicle tax
транспортний податок з юридичних осіб	138,9	124,9	109,5	vehicle tax on legal persons
збір за місця для паркування транспортних засобів	99,9	114,9	91,2	parking charges
туристичний збір	90,7	196,2	130,6	tourist fee
єдиний податок	29 564,2	35 270,2	38 031,0	flat tax
місцеві податки і збори, нараховані до 1 січня 2011 року	-0,7	0,3	0,1	local taxes and charges, accrued before January 1, 2011
Інші податки та збори	5 428,6	2 238,9	2 090,9	Other taxes and charges
з них:				of which:
екологічний податок	2 141,9	2 238,2	2 090,4	environmental tax

Продовження

Continued

(млн гривень)

(mln UAH)

	2018	2019	2020	
Неподаткові надходження	28 033,5	26 108,4	21 464,4	Non-tax revenues
<i>у тому числі:</i>				<i>including:</i>
Доходи від власності та підприємницької діяльності	1 860,2	1 630,8	1 578,9	Property and entrepreneurial activity income
<i>з них:</i>				<i>of which:</i>
плата за розміщення тимчасово вільних коштів місцевих бюджетів	1 344,2	1 052,2	931,1	fee for temporally free funds of the local budgets placement
Адміністративні збори та платежі, доходи від некомерційної господарської діяльності	4 588,8	4 642,1	4 117,2	Administrative fees and charges, receipts from non-commercial and economic activity
<i>з них:</i>				<i>of which:</i>
плата за надання адміністративних послуг надходження від орендної плати за користування цілісним майновим комплексом та іншим державним майном	1 043,0	1 146,9	1 029,6	fee for administrative services receipts from rent payments for using the entire property complex and other state property
державне мито	130,1	143,3	134,2	state duty
Інші неподаткові надходження	2 398,9	2 354,3	2 557,9	Other non-tax revenues
<i>з них:</i>				<i>of which:</i>
надходження коштів пайової участі у розвитку інфраструктури населеного пункту	1 560,3	1 535,6	1 422,5	receipts from equity investments in localities infrastructure development
Власні надходження бюджетних установ	19 185,6	17 481,3	13 210,4	Own-source revenues of budgetary institutions
Доходи від операцій з капіталом	2 143,5	2 928,8	3 473,1	Revenues from capital transactions
<i>у тому числі:</i>				<i>including:</i>
Надходження від продажу основного капіталу	706,5	1 012,9	1 460,7	Receipts from fixed capital disposal
Кошти від продажу землі і нематеріальних активів	1 437,0	1 915,9	2 012,3	Receipts from disposal of land and intangible assets
Офіційні трансферти від Європейського Союзу, урядів іноземних держав, міжнародних організацій, донорських установ	94,2	44,3	146,4	Official transfers from the European Union, foreign governments, international organizations, donor agencies

<i>Продовження</i>				<i>Continued</i>
<i>(млн гривень)</i>				<i>(mln UAH)</i>
	2018	2019	2020	
Цільові фонди	678,1	601,9	649,4	Special funds
<i>у тому числі:</i>				<i>including:</i>
Цільові фонди, утворені Верховною Радою Автономної Республіки Крим, органами місцевого самоврядування та місцевими органами виконавчої влади	678,1	601,9	649,4	Special funds established by the Verkhovna Rada of the Autonomous Republic of Crimea and other local government bodies and authorities
Разом доходів	263 482,1	300 229,3	311 304,8	Revenues
Офіційні трансферти від органів державного управління	298 939,7	260 302,0	160 177,1	Official transfers from government bodies
<i>у тому числі:</i>				<i>including:</i>
дотації	25 166,0	25 857,5	21 617,4	subsidies
субвенції	273 773,7	234 444,5	138 559,6	subventions
Всього доходів	562 421,8	560 531,3	471 481,9	Total revenue

¹⁾ Тут і далі (табл. 4.1-4.10) дані наведено без урахування тимчасово окупованої території Автономної Республіки Крим, м. Севастополя та тимчасово окупованих територій у Донецькій та Луганській областях.

¹⁾ Here and elsewhere (tabl. 4.1-4.10) data exclude the temporarily occupied territory of the Autonomous Republic of Crimea, the city of Sevastopol and the temporarily occupied territories in the Donetsk and Luhansk regions.

4.2. Структура доходів бюджетів Автономної Республіки Крим, областей, міст Києва та Севастополя

4.2. Structure of revenue of the Autonomous Republic of Crimea, regions, cities of Kyiv and Sevastopol budgets

(відсотків)

(percent)

	2018	2019	2020	
Всього доходів	100	100	100	Total revenue
Податкові надходження	41,3	48,3	60,6	Tax revenues
<i>у тому числі:</i>				<i>including:</i>
Податки на доходи, податки на прибуток, податки на збільшення ринкової вартості	26,2	31,4	39,8	Taxes on revenue, taxes on income, taxes on the market value increase
<i>у тому числі:</i>				<i>including:</i>
податок на доходи фізичних осіб	24,6	29,5	37,7	personal income tax and charge
податок на прибуток підприємств	1,7	1,8	2,1	corporate profit tax
Податки на власність	0,00	0,00	0,00	Taxes on property
Рентна плата та плата за використання інших природних ресурсів	0,9	0,9	1,0	Rent and fees for use of other natural resources
<i>у тому числі:</i>				<i>including:</i>
рентна плата за спеціальне використання лісових ресурсів	0,1	0,2	0,2	rent for special use of forest resources
рентна плата за спеціальне використання води	0,1	0,1	0,1	rent for special use of water
рентна плата за користування надрами	0,6	0,7	0,6	rent for subsoil use
плата за використання інших природних ресурсів	0,00	0,00	0,00	fee for other natural sources use
Внутрішні податки на товари та послуги	2,5	2,4	3,3	Domestic taxes on goods and services
<i>у тому числі:</i>				<i>including:</i>
акцизний податок з вироблених в Україні підакцизних товарів (продукції)	0,3	0,3	0,4	excise tax on goods (products) made in Ukraine
акцизний податок з ввезених на митну територію України підакцизних товарів (продукції)	1,1	1,1	1,4	excise tax on imported goods (products) into the customs territory of Ukraine
акцизний податок з реалізації суб'єктами господарювання роздрібною торгівлю підакцизних товарів	1,1	1,1	1,5	excise tax on retailers of excisable goods

<i>Продовження (відсотків)</i>				<i>Continued (percent)</i>
	2018	2019	2020	
Місцеві податки і збори, включаючи нараховані до 1 січня 2011 року	10,9	13,1	16,1	Local taxes and charges, incl. accrued before January 1, 2011
<i>з них:</i>				<i>of which:</i>
податок на майно	5,6	6,8	7,9	property tax
<i>з них:</i>				<i>of which:</i>
земельний податок та орендна плата за землю	4,9	5,9	6,7	land tax and land rental
<i>з них:</i>				<i>of which:</i>
земельний податок з юридичних осіб	1,5	2,0	2,3	land tax on legal entities
орендна плата з юридичних осіб	2,7	3,1	3,5	land rental on legal entities
земельний податок з фізичних осіб	0,3	0,3	0,4	land tax on individuals
орендна плата з фізичних осіб	0,4	0,4	0,5	land rental on individuals
транспортний податок з фізичних осіб	0,03	0,03	0,02	personal vehicle tax
транспортний податок з юридичних осіб	0,02	0,02	0,02	vehicle tax on legal persons
збір за місця для паркування транспортних засобів	0,02	0,02	0,02	parking charges
туристичний збір	0,02	0,04	0,03	tourist fee
єдиний податок	5,3	6,3	8,1	flat tax
місцеві податки і збори, нараховані до 1 січня 2011 року	0,00	0,00	0,00	local taxes and charges, accrued before January 1, 2011
Інші податки та збори	1,0	0,4	0,4	Other taxes and charges
<i>з них:</i>				<i>of which:</i>
екологічний податок	0,4	0,4	0,4	environmental tax
Неподаткові надходження	5,0	4,7	4,6	Non-tax revenues
<i>у тому числі:</i>				<i>including:</i>
Доходи від власності та підприємницької діяльності	0,3	0,3	0,3	Property and entrepreneurial activity income
<i>з них:</i>				<i>of which:</i>
плата за розміщення тимчасово вільних коштів місцевих бюджетів	0,2	0,2	0,2	fee for temporally free funds of the local budgets placement
Адміністративні збори та платежі, доходи від некомерційної господарської діяльності	0,8	0,8	0,9	Administrative fees and charges, receipts from non-commercial and economic activity
<i>з них:</i>				<i>of which:</i>
плата за надання адміністративних послуг	0,6	0,6	0,6	fee for administrative services

<i>Продовження</i> (відсотків)				<i>Continued</i> (percent)
	2018	2019	2020	
надходження від орендної плати за користування цілісним майновим комплексом та іншим державним майном	0,2	0,2	0,2	receipts from rent payments for using the entire property complex and other state property
державне мито	0,02	0,03	0,03	state duty
Інші неподаткові надходження	0,4	0,4	0,5	Other non-tax revenues
<i>з них:</i>				<i>of which:</i>
надходження коштів пайової участі у розвитку інфраструктури населеного пункту	0,3	0,3	0,3	receipts from equity investments in localities infrastructure development
Власні надходження бюджетних установ	3,4	3,1	2,8	Own-source revenues of budgetary institutions
Доходи від операцій з капіталом	0,4	0,5	0,7	Revenues from capital transactions
<i>у тому числі:</i>				<i>including:</i>
Надходження від продажу основного капіталу	0,1	0,2	0,3	Receipts from fixed capital disposal
Кошти від продажу землі і нематеріальних активів	0,3	0,3	0,4	Receipts from disposal of land and intangible assets
Офіційні трансферти від Європейського Союзу, урядів іноземних держав, міжнародних організацій, донорських установ	0,02	0,01	0,03	Official transfers from the European Union, foreign governments, international organizations, donor agencies
Цільові фонди	0,1	0,1	0,1	Special funds
<i>у тому числі:</i>				<i>including:</i>
Цільові фонди, утворені Верховною Радою Автономної Республіки Крим, органами місцевого самоврядування та місцевими органами виконавчої влади	0,1	0,1	0,1	Special funds established by the Verkhovna Rada of the Autonomous Republic of Crimea and other local government bodies and authorities
Разом доходів	46,8	53,6	66,0	Revenues
Офіційні трансферти від органів державного управління	53,2	46,4	34,0	Official transfers from government bodies
<i>у тому числі:</i>				<i>including:</i>
дотації	4,5	4,6	4,6	subsidies
субвенції	48,7	41,8	29,4	subventions

4.3. Видатки бюджетів Автономної Республіки Крим, областей, міст Києва та Севастополя

4.3. Expenditure of the Autonomous Republic of Crimea, regions, cities of Kyiv and Sevastopol budgets

<i>(млн гривень)</i>				<i>(mln UAH)</i>
	2018	2019	2020	
Загальнодержавні функції	28 591,9	34 914,8	40 969,4	General public services
<i>у тому числі:</i>				<i>including:</i>
Вищі органи державного управління, органи місцевої влади та місцевого самоврядування, фінансова та зовнішньополітична діяльність	26 979,5	32 696,6	36 218,5	Superior government bodies, local government bodies and authorities, financial and external activity
Інші загальні функції державного управління	905,5	1 310,3	1 318,4	Other public services
Проведення виборів та референдумів	50,1	59,5	1 911,9	Conducting elections and referendums
Обслуговування боргу	656,9	848,4	1 520,6	Debt servicing
Громадський порядок, безпека та судова влада	1 149,6	1 304,6	1 833,8	Public order, security and judiciary
<i>у тому числі:</i>				<i>including:</i>
Протипожежний захист та рятування	805,1	876,6	1 362,1	Fire protection and rescue
Інша діяльність у сфері громадського порядку, безпеки та судової влади	344,5	428,0	471,7	Other activity in public order, defence and judiciary
Економічна діяльність	77 160,5	81 854,2	93 926,6	Economic affairs
<i>у тому числі:</i>				<i>including:</i>
Загальна економічна, торговельна та трудова діяльність	85,8	50,0	41,4	General economic, trade and labour affairs
Сільське господарство, лісове господарство та мисливство, рибне господарство	350,1	433,4	356,0	Agriculture, forestry and hunting, fishing
Паливно-енергетичний комплекс	61,0	9,3	9,1	Fuel and energy complex
<i>у тому числі:</i>				<i>including:</i>
нафтогазова галузь	61,0	9,3	9,1	oil and gas

Продовження
(млн гривень)

Continued
(mln UAH)

	2018	2019	2020	
Інша промисловість та будівництво	11 419,0	15 023,0	23 047,9	Other industry and construction
у тому числі:				including:
будівництво	11 419,0	15 023,0	23 047,9	construction
Транспорт	42 340,9	40 735,2	48 695,4	Transport
Зв'язок, телекомунікації та інформатика	1 006,7	1 094,7	1 048,6	Communication, telecommunication and informatics
Інші галузі економіки	513,7	568,7	890,9	Other economic sectors
Інша економічна діяльність	21 383,3	23 939,9	19 837,3	Other economic affairs
Охорона навколишнього природного середовища	3 000,9	3 413,5	2 419,8	Environmental protection
Житлово-комунальне господарство	30 048,5	34 382,0	32 125,9	Housing and utilities
Охорона здоров'я	93 233,9	89 818,0	50 866,0	Health
Духовний та фізичний розвиток	18 886,0	21 583,2	21 884,5	Cultural and physical development
Освіта	165 708,0	187 102,1	199 425,9	Education
у тому числі:				including:
Дошкільна освіта	31 786,3	36 044,6	37 559,8	Pre-school education
Загальна середня освіта	101 288,6	114 889,5	122 075,1	Secondary education
Професійна (професійно-технічна) освіта ¹⁾	9 720,4	10 459,7	11 123,4	Professional (professional technical) education ¹⁾
Фахова передвища та вища освіта ²⁾	7 554,0	8 322,2	8 905,1	Vocational pre-higher and higher education ²⁾
Післядипломна освіта	680,5	745,2	727,7	Postgraduate education
Позашкільна освіта та заходи із позашкільної роботи з дітьми	8 943,5	10 029,4	11 008,1	Alternative provision and outside school measures
Інші заклади та заходи у сфері освіти	5 734,7	6 611,5	8 026,7	Other institutions and measures in education
Соціальний захист та соціальне забезпечення	145 498,0	103 158,1	23 999,6	Social protection and social security
у тому числі:				including:
Соціальний захист на випадок непрацездатності	14 377,5	15 968,5	1 490,3	Social protection in case of disability
Соціальний захист пенсіонерів	7 849,7	8 957,1	10 048,5	Social protection for retirees
Соціальний захист ветеранів війни та праці	8 815,6	8 431,1	634,8	Social protection for war and labour veterans
Соціальний захист сім'ї, дітей та молоді	41 771,8	43 954,9	2 098,8	Social protection for families, children and youth

<i>Продовження</i> (млн гривень)				<i>Continued</i> (mln UAH)
	2018	2019	2020	
Соціальний захист безробітних	150,9	186,0	93,0	Social protection for the unemployed
Допомога у вирішенні житлового питання	65 402,5	16 345,3	792,0	Housing assistance
Соціальний захист інших категорій населення	3 014,2	3 973,4	2 788,4	Social protection for other categories of population
Інша діяльність у сфері соціального захисту	4 115,8	5 341,9	6 053,8	Other activity in social protection
Разом видатків	563 277,4	557 530,6	467 451,6	Expenditures
Міжбюджетні трансферти	7 306,3	8 725,0	10 658,0	Interbudgetary transfers
Всього видатків	570 583,7	566 255,6	478 109,6	Total expenditure
Кредитування	378,8	546,2	220,2	Net lending
Перевищення видатків над доходами (дефіцит)	8 540,6	6 270,5	6 847,9	Expenditure exceeding over revenue (deficit)

¹⁾ До 2020 року назва коду функціональної бюджетної класифікації видатків та кредитування мала редакцію: «Професійно-технічна освіта».

²⁾ До 2020 року назва коду функціональної бюджетної класифікації видатків та кредитування мала редакцію: «Вища освіта».

¹⁾ Before 2020, classification code title was: «Professional technical education».

²⁾ Before 2020, classification code title was: «Higher education».

4.4. Структура видатків бюджетів Автономної Республіки Крим, областей, міст Києва та Севастополя

4.4. Structure of expenditure of the Autonomous Republic of Crimea, regions, cities of Kyiv and Sevastopol budgets

<i>(відсотків)</i>				<i>(percent)</i>
	2018	2019	2020	
Всього видатків	100	100	100	Total expenditure
Загальнодержавні функції	5,0	6,2	8,6	General public services
<i>у тому числі:</i>				<i>including:</i>
Вищі органи державного управління, органи місцевої влади та місцевого самоврядування, фінансова та зовнішньополітична діяльність	4,7	5,8	7,6	Superior government bodies, local government bodies and authorities, financial and external activity
Інші загальні функції державного управління	0,2	0,2	0,3	Other public services
Проведення виборів та референдумів	0,01	0,01	0,4	Conducting elections and referendums
Обслуговування боргу	0,1	0,1	0,3	Debt servicing
Громадський порядок, безпека та судова влада	0,2	0,2	0,4	Public order, security and judiciary
<i>у тому числі:</i>				<i>including:</i>
Протипожежний захист та рятування	0,1	0,2	0,3	Fire protection and rescue
Інша діяльність у сфері громадського порядку, безпеки та судової влади	0,1	0,1	0,1	Other activity in public order, defence and judiciary
Економічна діяльність	13,5	14,5	19,6	Economic affairs
<i>у тому числі:</i>				<i>including:</i>
Загальна економічна, торговельна та трудова діяльність	0,02	0,01	0,01	General economic, trade and labour affairs
Сільське господарство, лісове господарство та мисливство, рибне господарство	0,1	0,1	0,1	Agriculture, forestry and hunting, fishing
Паливно-енергетичний комплекс	0,01	0,00	0,00	Fuel and energy complex
<i>у тому числі:</i>				<i>including:</i>
нафтогазова галузь	0,01	0,00	0,00	oil and gas
Інша промисловість та будівництво	2,0	2,7	4,8	Other industry and construction
<i>у тому числі:</i>				<i>including:</i>
будівництво	2,0	2,7	4,8	construction
Транспорт	7,4	7,2	10,2	Transport
Зв'язок, телекомунікації та інформатика	0,2	0,2	0,2	Communication, telecommunication and informatics

<i>Продовження</i> (відсотків)				<i>Continued</i> (percent)
	2018	2019	2020	
Інші галузі економіки	0,1	0,1	0,2	Other economic sectors
Інша економічна діяльність	3,7	4,2	4,1	Other economic affairs
Охорона навколишнього природного середовища	0,5	0,6	0,5	Environmental protection
Житлово-комунальне господарство	5,3	6,1	6,7	Housing and utilities
Охорона здоров'я	16,3	15,9	10,6	Health
Духовний та фізичний розвиток	3,3	3,8	4,6	Cultural and physical development
Освіта	29,0	33,0	41,7	Education
<i>у тому числі:</i>				<i>including:</i>
Дошкільна освіта	5,6	6,4	7,9	Pre-school education
Загальна середня освіта	17,8	20,3	25,5	Secondary education
Професійна (професійно-технічна) освіта	1,7	1,8	2,3	Professional (professional technical) education
Фахова передвища та вища освіта	1,3	1,5	1,9	Vocational pre-higher and higher education
Післядипломна освіта	0,1	0,1	0,2	Postgraduate education
Позашкільна освіта та заходи із позашкільної роботи з дітьми	1,6	1,8	2,3	Alternative provision and outside school measures
Інші заклади та заходи у сфері освіти	1,0	1,2	1,7	Other institutions and activity in education
Соціальний захист та соціальне забезпечення	25,5	18,2	5,0	Social protection and social security
<i>у тому числі:</i>				<i>including:</i>
Соціальний захист на випадок непрацевдатності	2,5	2,8	0,3	Social protection in case of disability
Соціальний захист пенсіонерів	1,4	1,6	2,1	Social protection for retirees
Соціальний захист ветеранів війни та праці	1,5	1,5	0,1	Social protection for war and labour veterans
Соціальний захист сім'ї, дітей та молоді	7,3	7,8	0,4	Social protection for families, children and youth
Соціальний захист безробітних	0,03	0,03	0,02	Social protection for the unemployed
Допомога у вирішенні житлового питання	11,5	2,9	0,2	Housing assistance
Соціальний захист інших категорій населення	0,5	0,7	0,6	Social protection for other categories of population
Інша діяльність у сфері соціального захисту	0,7	0,9	1,3	Other activity in social protection
Разом видатків	98,7	98,5	97,8	Expenditures
Міжбюджетні трансферти	1,3	1,5	2,2	Interbudgetary transfers

4.5. Видатки бюджетів Автономної Республіки Крим, областей, міст Києва та Севастополя (за напрямом видатків)
4.5. Expenditure of the Autonomous Republic of Crimea, regions, cities of Kyiv and Sevastopol budgets (by spending areas)

<i>(млн гривень)</i>				<i>(mln UAH)</i>
	2018	2019	2020	
Державне управління	27 823,0	33 867,2	39 191,7	State government
Освіта	165 708,0	187 102,1	199 425,9	Education
Охорона здоров'я	93 233,9	89 818,0	50 866,0	Health
Соціальний захист та соціальне забезпечення	145 498,0	103 158,1	23 999,6	Social protection and social security
Культура і мистецтво	12 719,9	14 320,6	14 105,8	Culture and art
Фізична культура і спорт	5 640,2	6 828,9	7 242,9	Physical culture and sport
Житлово-комунальне господарство	30 048,5	34 382,0	32 125,9	Housing and utilities
Економічна діяльність	77 272,6	82 053,4	94 183,7	Economic affairs
Інша діяльність	5 333,3	6 000,3	6 309,9	Other activity
<i>з них:</i>				<i>of which:</i>
обслуговування боргу	656,9	848,4	1 520,6	debt servicing
Разом видатків	563 277,4	557 530,6	467 451,6	Expenditures
Кошти, що передаються до Державного бюджету України	7 306,3	8 725,0	10 658,0	Funds transferred to the State budget of Ukraine
Всього видатків	570 583,7	566 255,6	478 109,6	Total expenditure
Кредитування	378,8	546,2	220,2	Net lending
<i>Перевищення видатків над доходами (дефіцит)</i>	8 540,6	6 270,5	6 847,9	<i>Expenditure exceeding over revenue (deficit)</i>

4.6. Структура видатків бюджетів Автономної Республіки Крим, областей, міст Києва та Севастополя (за напрямом видатків)
4.6. Structure of expenditure of the Autonomous Republic of Crimea, regions, cities of Kyiv and Sevastopol budgets (by spending areas)

<i>(відсотків)</i>				<i>(percent)</i>
	2018	2019	2020	
Всього видатків	100	100	100	Total expenditure
Державне управління	4,9	6,0	8,2	State government
Освіта	29,0	33,0	41,7	Education
Охорона здоров'я	16,3	15,9	10,6	Health
Соціальний захист та соціальне забезпечення	25,5	18,2	5,0	Social protection and social security
Культура і мистецтво	2,2	2,5	3,0	Culture and art
Фізична культура і спорт	1,0	1,2	1,5	Physical culture and sport
Житлово-комунальне господарство	5,3	6,1	6,7	Housing and utilities
Економічна діяльність	13,5	14,5	19,7	Economic affairs
Інша діяльність	0,9	1,1	1,3	Other activity
<i>з них:</i>				<i>of which:</i>
обслуговування боргу	0,1	0,1	0,3	debt servicing
Разом видатків	98,7	98,5	97,8	Expenditures
Кошти, що передаються до Державного бюджету України	1,3	1,5	2,2	Funds transferred to the State budget of Ukraine

4.7. Кредитування¹⁾ бюджетів Автономної Республіки Крим, областей, міст Києва та Севастополя України
за функціональною класифікацією видатків та кредитування
4.7. Net lending¹⁾ of the Autonomous Republic of Crimea, regions, cities of Kyiv and Sevastopol budgets
by functional classification of expenditure and lending

(млн гривень)

(mln UAH)

	2018	2019	2020	
Громадський порядок, безпека та судова влада	0,2	4,3	2,0	Public order, security and judiciary
<i>у тому числі:</i>				<i>including:</i>
Протипожежний захист та рятування	0,2	4,3	2,0	Fire protection and rescue
Економічна діяльність	123,7	275,5	3,2	Economic affairs
<i>у тому числі:</i>				<i>including:</i>
Загальна економічна, торговельна та трудова діяльність	2,1	0,5	-0,6	General economic, trade and labour affairs
Транспорт	-	-5,7	-5,7	Transport
Інша економічна діяльність	121,6	280,7	9,5	Other economic affairs
Освіта	0,2	0,7	0,8	Education
<i>у тому числі:</i>				<i>including:</i>
Інші заклади та заходи у сфері освіти	0,2	0,7	0,8	Other institutions and activity in education
Соціальний захист та соціальне забезпечення	254,8	265,7	214,1	Social protection and social security
<i>у тому числі:</i>				<i>including:</i>
Допомога у вирішенні житлового питання	254,8	265,7	214,1	Housing assistance
Всього кредитування	378,8	546,2	220,2	Total net lending

¹⁾ Наведено сальдо кредитування: сальдо операцій з надання коштів з бюджету (зі знаком «+») та операцій з повернення таких коштів до бюджету (зі знаком «-»).

¹⁾ Net lending: the balancing item in either the lending operations from the budget («+») or repayment operations to the budget («-»).

4.8. Видатки бюджетів Автономної Республіки Крим, областей, міст Києва та Севастополя за економічною бюджетною класифікацією
4.8. Expenditure of the Autonomous Republic of Crimea, regions, cities of Kyiv and Sevastopol by economic budget classification

(млн гривень)

(mln UAH)

	2018	2019	2020	
Всього видатків	570 583,7	566 255,6	478 109,6	Total expenditure
<i>у тому числі:</i>				<i>including:</i>
Поточні видатки	479 406,5	466 416,8	379 458,8	Current expenditures
Оплата праці і нарахування на заробітну плату	154 860,5	179 269,9	206 679,2	Compensation of employees and charges on wages and salaries
Оплата праці	126 929,6	147 057,1	169 501,7	Compensation of employees
Нарахування на оплату праці	27 930,9	32 212,8	37 177,5	Charges on compensation of employees
Використання товарів і послуг	144 911,6	120 146,4	80 854,0	Use of goods and services
Предмети, матеріали, обладнання та інвентар	9 398,0	10 306,8	9 989,2	Goods, materials, equipment and inventory
Медикаменти та перев'язувальні матеріали	1 127,1	1 236,4	2 339,7	Medical supplies and surgical dressings
Продукти харчування	9 595,2	11 143,6	8 013,7	Food
Оплата послуг (крім комунальних)	20 521,4	24 633,9	24 326,2	Service charges (except for municipal)
Видатки на відрядження	390,2	440,4	205,4	Business trip expenses
Оплата комунальних послуг та енергоносіїв	16 341,6	17 204,1	13 815,9	Municipal services and energy charges
Дослідження і розробки, окремі заходи по реалізації державних (регіональних) програм	87 538,1	55 181,2	22 163,9	Research and development, special measures for state (local)-interest programs implementation
Обслуговування боргових зобов'язань	639,5	843,8	1 503,6	Debt liabilities servicing
Поточні трансферти	44 601,7	76 934,2	79 729,5	Current transfers
Субсидії та поточні трансферти підприємствам (установам, організаціям)	37 506,1	67 536,8	69 517,5	Subsidies and current transfers to enterprises (institutions, organizations)

<i>Продовження</i> (млн гривень)				<i>Continued</i> (mln UAH)
	2018	2019	2020	
Поточні трансферти органам державного управління інших рівнів	6 515,3	8 085,9	10 211,2	Transfers to other level government bodies
Поточні трансферти урядам іноземних держав та міжнародним організаціям	580,3	1 311,5	0,8	Transfers to foreign governments and international organizations
Соціальне забезпечення	134 112,6	88 878,0	10 313,7	Social security
Виплата пенсій і допомоги	44,8	45,3	46,0	Pension payments and benefits
Стипендії	1 447,0	1 415,4	1 375,0	Scholarships
Інші виплати населенню	132 620,7	87 417,3	8 892,7	Other payments to population
Інші поточні видатки	280,6	344,4	378,7	Other current expenditures
<i>Капітальні видатки</i>	<i>91 177,2</i>	<i>99 838,8</i>	<i>98 650,8</i>	<i>Capital expenditures</i>
Придбання основного капіталу	53 209,9	59 318,5	59 101,8	Acquisition of fixed capital
Придбання обладнання і предметів довгострокового користування	10 644,0	11 853,3	11 485,0	Purchase of equipment and items of long-term use
Капітальне будівництво (придбання)	8 293,4	8 783,2	7 734,4	Capital construction (acquiring)
Капітальний ремонт	24 871,4	28 346,9	29 507,5	Renovation
Реконструкція та реставрація	9 285,2	10 230,6	10 268,3	Reconstruction and restoration
Придбання землі та нематеріальних активів	115,9	104,4	106,6	Acquiring of land and intangible assets
Капітальні трансферти	37 967,2	40 520,3	39 549,0	Capital transfers
Капітальні трансферти підприємствам (установам, організаціям)	36 119,7	38 432,6	37 540,5	Capital transfers to enterprises (institutions, organizations)
Капітальні трансферти органам державного управління інших рівнів	791,0	639,1	446,8	Capital transfers to other level government bodies
Капітальні трансферти населенню	1 056,5	1 448,6	1 561,7	Capital transfers to population
<i>Довідково:</i> <i>кредитування</i>	<i>378,8</i>	<i>546,2</i>	<i>220,2</i>	<i>Reference:</i> <i>net lending</i>

4.9. Структура видатків бюджетів Автономної Республіки Крим, областей, міст Києва та Севастополя за економічною бюджетною класифікацією
4.9. Structure of expenditure of the Autonomous Republic of Crimea, regions, cities of Kyiv and Sevastopol by economic budget classification

(відсотків)

(percent)

	2018	2019	2020	
Всього видатків	100	100	100	Total expenditure
<i>у тому числі:</i>				<i>including:</i>
Поточні видатки	84,0	82,4	79,4	Current expenditures
Оплата праці і нарахування на заробітну плату	27,1	31,7	43,2	Compensation of employees and charges on wages and salaries
Оплата праці	22,2	26,0	35,5	Compensation of employees
Нарахування на оплату праці	4,9	5,7	7,8	Charges on compensation of employees
Використання товарів і послуг	25,4	21,2	16,9	Use of goods and services
Предмети, матеріали, обладнання та інвентар	1,6	1,8	2,1	Goods, materials, equipment and inventory
Медикаменти та перев'язувальні матеріали	0,2	0,2	0,5	Medical supplies and surgical dressings
Продукти харчування	1,7	2,0	1,7	Food
Оплата послуг (крім комунальних)	3,6	4,4	5,1	Service charges (except for municipal)
Видатки на відрядження	0,1	0,1	0,04	Business trip expenses
Оплата комунальних послуг та енергоносіїв	2,9	3,0	2,9	Municipal services and energy charges
Дослідження і розробки, окремі заходи по реалізації державних (регіональних) програм	15,3	9,7	4,6	Research and development, special measures for state (local)-interest programs implementation
Обслуговування боргових зобов'язань	0,1	0,1	0,3	Debt liabilities servicing
Поточні трансферти	7,8	13,6	16,7	Current transfers
Субсидії та поточні трансферти підприємствам (установам, організаціям)	6,6	11,9	14,5	Subsidies and current transfers to enterprises (institutions, organizations)
Поточні трансферти органам державного управління інших рівнів	1,1	1,4	2,1	Transfers to other level government bodies
Поточні трансферти урядам іноземних держав та міжнародним організаціям	0,1	0,2	0,00	Transfers to foreign governments and international organizations

<i>Продовження (відсотків)</i>				<i>Continued (percent)</i>
	2018	2019	2020	
Соціальне забезпечення	23,5	15,7	2,2	Social security
Виплата пенсій і допомоги	0,01	0,01	0,01	Pension payments and benefits
Стипендії	0,3	0,2	0,3	Scholarships
Інші виплати населенню	23,2	15,4	1,9	Other payments to population
Інші поточні видатки	0,05	0,1	0,1	Other current expenditures
<i>Капітальні видатки</i>	<i>16,0</i>	<i>17,6</i>	<i>20,6</i>	<i>Capital expenditures</i>
Придбання основного капіталу	9,3	10,5	12,4	Acquisition of fixed capital
Придбання обладнання і предметів довгострокового користування	1,9	2,1	2,4	Purchase of equipment and items of long-term use
Капітальне будівництво (придбання)	1,5	1,6	1,6	Capital construction (acquiring)
Капітальний ремонт	4,4	5,0	6,2	Renovation
Реконструкція та реставрація	1,6	1,8	2,1	Reconstruction and restoration
Придбання землі та нематеріальних активів	0,02	0,02	0,02	Acquiring of land and intangible assets
Капітальні трансферти	6,7	7,2	8,3	Capital transfers
Капітальні трансферти підприємствам (установам, організаціям)	6,3	6,8	7,9	Capital transfers to enterprises (institutions, organizations)
Капітальні трансферти органам державного управління інших рівнів	0,1	0,1	0,1	Capital transfers to other level government bodies
Капітальні трансферти населенню	0,2	0,3	0,3	Capital transfers to population

4.10. Фінансування бюджету Автономної Республіки Крим, областей, міст Києва та Севастополя за типом боргового зобов'язання
4.10. Financing of the Autonomous Republic of Crimea, regions, cities of Kyiv and Sevastopol by type of debt instrument

(млн гривень)

(mln UAH)

	2018	2019	2020	
Фінансування за борговими операціями	2 262,5	3 117,6	6 427,2	Financing from debt operations
<i>у тому числі:</i>				<i>including:</i>
Запозичення	2 458,3	3 694,9	7 752,9	Borrowing
<i>у тому числі:</i>				<i>including:</i>
внутрішні запозичення	2 347,5	3 233,3	7 341,4	internal borrowings
зовнішні запозичення	110,8	461,5	411,4	external borrowings
Погашення	-195,7	-577,3	-1 325,7	Reimbursement
<i>у тому числі:</i>				<i>including:</i>
внутрішні зобов'язання	-159,0	-513,4	-1 226,1	internal liabilities
зовнішні зобов'язання	-36,7	-63,8	-99,6	external liabilities
Фінансування за активними операціями	6 278,1	3 152,9	420,7	Financing from active transactions
<i>у тому числі:</i>				<i>including:</i>
Зміни обсягів депозитів і цінних паперів, що використовуються для управління ліквідністю	-59,9	-121,0	1,0	Changes in deposits and securities used for liquidity management
Зміни обсягів бюджетних коштів	6 338,8	3 274,8	420,1	Changes in budget funds
Фінансування за рахунок коштів єдиного казначеського рахунку	-0,7	-0,9	-0,4	Financing from single treasury account
Загальне фінансування	8 540,6	6 270,5	6 847,9	Total financing

4.11. Доходи бюджетів Автономної Республіки Крим, областей, міст Києва та Севастополя (враховуючи трансферти з державного бюджету)
4.11. Revenues of the Autonomous Republic of Crimea, regions, cities of Kyiv and Sevastopol (including transfers from the state budget)

(млн гривень)

(mln UAH)

	2018	2019	2020	Темпи зростання/зниження, %			
				Growth / reduction rate, %			
				2018 до / to 2017	2019 до / to 2018	2020 до / to 2019	
Україна¹⁾	562 421,8	560 531,3	471 481,9	112,0	99,7	84,1	Ukraine¹⁾
Автономна Республіка Крим	Autonomous Republic of Crimea
області							regions
Вінницька	22 833,8	22 033,6	18 024,3	110,8	96,5	81,8	Vinnitsia
Волинська	15 000,7	14 559,2	11 699,1	110,1	97,1	80,4	Volyn
Дніпропетровська	49 652,0	50 609,4	43 518,4	114,4	101,9	86,0	Dnipropetrovsk
Донецька	26 505,7	26 500,8	22 348,2	102,6	100,0	84,3	Donetsk
Житомирська	17 630,2	17 315,3	13 841,5	112,8	98,2	79,9	Zhytomyr
Закарпатська	16 034,8	16 257,9	12 984,7	114,4	101,4	79,9	Zakarpattia
Запорізька	24 741,2	24 306,3	20 663,3	111,1	98,2	85,0	Zaporizhzhia
Івано-Франківська	18 829,7	18 357,6	13 913,5	110,8	97,5	75,8	Ivano-Frankivsk
Київська	28 235,1	29 110,2	25 917,0	108,3	103,1	89,0	Kyiv
Кіровоградська	13 700,5	13 385,8	10 869,8	113,0	97,7	81,2	Kirovohrad
Луганська	9 222,5	9 116,7	7 772,5	114,8	98,9	85,3	Luhansk
Львівська	34 840,3	34 495,0	29 135,2	108,6	99,0	84,5	Lviv
Миколаївська	14 720,8	15 105,4	12 768,4	110,3	102,6	84,5	Mykolaiv
Одеська	32 280,1	33 474,7	28 242,0	110,5	103,7	84,4	Odesa
Полтавська	23 217,0	21 691,8	18 602,3	114,9	93,4	85,8	Poltava
Рівненська	16 620,9	16 027,8	12 524,6	111,8	96,4	78,1	Rivne
Сумська	15 601,0	14 317,2	11 510,1	111,8	91,8	80,4	Sumy
Тернопільська	13 992,1	13 260,3	10 411,2	110,8	94,8	78,5	Ternopil
Харківська	36 274,6	36 424,5	30 661,0	116,4	100,4	84,2	Kharkiv
Херсонська	13 451,1	13 129,6	11 025,7	115,2	97,6	84,0	Kherson
Хмельницька	17 792,8	17 059,5	13 489,9	110,0	95,9	79,1	Khmelnyskyi
Черкаська	17 561,2	16 549,3	13 354,0	109,5	94,2	80,7	Cherkasy
Чернівецька	11 638,0	11 276,1	8 767,3	113,8	96,9	77,8	Chernivtsi
Чернігівська	14 914,5	13 947,8	11 316,1	113,8	93,5	81,1	Chernihiv
міста							cities
Київ	57 130,9	62 219,6	58 121,8	117,2	108,9	93,4	Kyiv
Севастополь	Sevastopol

¹⁾ Без урахування тимчасово окупованої території Автономної Республіки Крим, м. Севастополя та тимчасово окупованих територій у Донецькій та Луганській областях.

¹⁾ Data exclude the temporarily occupied territory of the Autonomous Republic of Crimea, the city of Sevastopol and the temporarily occupied territories in the Donetsk and Luhansk regions.

4.12. Доходи бюджетів Автономної Республіки Крим, областей, міст Києва та Севастополя (без трансфертів з державного бюджету)
4.12. Revenues of the Autonomous Republic of Crimea, regions, cities of Kyiv and Sevastopol (excluding transfers from the state budget)

(млн гривень)

(mln UAH)

	2018	2019	2020	Темпи зростання/зниження, % Growth / reduction rate, %			
				2018	2019	2020	
				до / to 2017	до / to 2018	до / to 2019	
Україна¹⁾	263 482,1	300 229,3	311 304,8	114,8	113,9	103,7	Ukraine¹⁾
Автономна Республіка Крим	Autonomous Republic of Crimea
області							regions
Вінницька	9 324,6	10 802,3	10 987,8	113,4	115,8	101,7	Vinnitsia
Волинська	5 008,8	5 407,6	5 851,8	106,0	108,0	108,2	Volyn
Дніпропетровська	27 745,7	31 682,8	32 042,1	119,3	114,2	101,1	Dnipropetrovsk
Донецька	12 959,4	14 659,6	15 108,9	108,5	113,1	103,1	Donetsk
Житомирська	6 610,3	7 760,3	8 020,3	116,1	117,4	103,4	Zhytomyr
Закарпатська	5 120,8	5 998,6	5 976,6	111,1	117,1	99,6	Zakarpattia
Запорізька	12 507,2	13 568,5	13 994,0	115,0	108,5	103,1	Zaporizhzhia
Івано-Франківська	5 894,1	6 829,7	7 089,8	116,2	115,9	103,8	Ivano-Frankivsk
Київська	14 645,3	17 077,6	18 602,5	106,4	116,6	108,9	Kyiv
Кіровоградська	5 634,4	6 435,5	6 733,7	114,9	114,2	104,6	Kirovohrad
Луганська	3 437,5	3 861,1	4 186,9	108,7	112,3	108,4	Luhansk
Львівська	15 101,6	17 653,7	18 608,1	113,5	116,9	105,4	Lviv
Миколаївська	6 433,2	7 496,5	7 934,9	110,7	116,5	105,8	Mykolaiv
Одеська	17 279,7	18 495,2	19 172,4	108,0	107,0	103,7	Odesa
Полтавська	11 499,8	13 039,0	13 054,8	122,9	113,4	100,1	Poltava
Рівненська	5 423,4	5 809,1	6 273,7	117,4	107,1	108,0	Rivne
Сумська	6 357,7	7 055,7	7 351,6	112,2	111,0	104,2	Sumy
Тернопільська	4 316,4	5 102,0	5 377,6	119,1	118,2	105,4	Ternopil
Харківська	18 134,8	20 983,5	21 842,3	120,3	115,7	104,1	Kharkiv
Херсонська	5 186,2	5 751,3	6 050,5	115,2	110,9	105,2	Kherson
Хмельницька	6 700,1	7 782,8	8 065,7	115,1	116,2	103,6	Khmelnyskyi
Черкаська	7 151,0	7 923,6	8 435,8	113,0	110,8	106,5	Cherkasy
Чернівецька	3 498,7	3 926,3	3 964,4	112,3	112,2	101,0	Chernivtsi
Чернігівська	5 776,9	6 595,9	7 044,3	115,2	114,2	106,8	Chernihiv
міста							cities
Київ	41 734,5	48 531,1	49 534,3	119,2	116,3	102,1	Kyiv
Севастополь	Sevastopol

¹⁾ Без урахування тимчасово окупованої території Автономної Республіки Крим, м.Севастополя та тимчасово окупованих територій у Донецькій та Луганській областях.

¹⁾ Data exclude the temporarily occupied territory of the Autonomous Republic of Crimea, the city of Sevastopol and the temporarily occupied territories in the Donetsk and Luhansk regions.

4.13. Видатки бюджетів Автономної Республіки Крим, областей, міст Києва та Севастополя (враховуючи трансферти до державного бюджету)
4.13. Expenditures of the Autonomous Republic of Crimea, regions, cities of Kyiv and Sevastopol (including transfers to the state budget)

(млн гривень)

(mln UAH)

	2018	2019	2020	Темпи зростання/зниження, %			
				Growth/reduction rate, %			
				2018 до / to 2017	2019 до / to 2018	2020 до / to 2019	
Україна¹⁾	570 583,7	566 255,6	478 109,6	115,0	99,2	84,4	Ukraine¹⁾
Автономна Республіка Крим	Autonomous Republic of Crimea
області							regions
Вінницька	22 920,3	22 324,3	18 080,8	114,1	97,4	81,0	Vinnitsia
Волинська	15 079,2	14 666,5	11 850,0	114,8	97,3	80,8	Volyn
Дніпропетровська	51 412,8	51 006,8	44 689,1	119,4	99,2	87,6	Dnipropetrovsk
Донецька	28 127,6	27 302,5	24 827,7	111,9	97,1	90,9	Donetsk
Житомирська	17 717,7	17 225,9	13 975,2	115,9	97,2	81,1	Zhytomyr
Закарпатська	15 876,2	16 393,9	12 958,3	117,3	103,3	79,0	Zakarpattia
Запорізька	25 942,6	25 179,4	21 028,9	116,9	97,1	83,5	Zaporizhzhia
Івано-Франківська	18 871,9	18 628,3	13 976,9	113,5	98,7	75,0	Ivano-Frankivsk
Київська	29 495,2	29 396,1	25 958,6	121,2	99,7	88,3	Kyiv
Кіровоградська	13 684,8	13 420,4	10 994,5	114,8	98,1	81,9	Kirovohrad
Луганська	9 258,6	9 470,2	8 176,9	103,8	102,3	86,3	Luhansk
Львівська	35 729,7	34 976,8	29 931,9	114,5	97,9	85,6	Lviv
Миколаївська	14 778,1	15 225,1	12 497,8	112,5	103,0	82,1	Mykolaiv
Одеська	32 744,5	34 202,3	28 957,8	110,5	104,5	84,7	Odesa
Полтавська	23 055,3	21 824,4	19 197,8	113,8	94,7	88,0	Poltava
Рівненська	16 819,1	16 187,2	12 420,7	117,0	96,2	76,7	Rivne
Сумська	15 802,9	14 442,2	11 518,4	114,9	91,4	79,8	Sumy
Тернопільська	13 989,2	13 426,6	10 285,1	113,4	96,0	76,6	Ternopil
Харківська	35 923,2	37 013,6	30 999,1	114,7	103,0	83,8	Kharkiv
Херсонська	13 421,0	13 187,8	11 114,0	118,0	98,3	84,3	Kherson
Хмельницька	17 981,8	17 387,9	13 458,0	113,2	96,7	77,4	Khmelnyskyi
Черкаська	17 421,8	16 605,2	13 329,1	109,8	95,3	80,3	Cherkasy
Чернівецька	11 454,1	11 528,9	8 697,9	112,2	100,7	75,4	Chernivtsi
Чернігівська	14 965,5	14 124,3	11 240,0	115,2	94,4	79,6	Chernihiv
міста							cities
Київ	58 110,7	61 109,1	57 945,1	117,4	105,2	94,8	Kyiv
Севастополь	Sevastopol

¹⁾ Без урахування тимчасово окупованої території Автономної Республіки Крим, м. Севастополя та тимчасово окупованих територій у Донецькій та Луганській областях.

¹⁾ Data exclude the temporarily occupied territory of the Autonomous Republic of Crimea, the city of Sevastopol and the temporarily occupied territories in the Donetsk and Luhansk regions.

4.14. Видатки бюджетів Автономної Республіки Крим, областей, міст Києва та Севастополя (без трансфертів до державного бюджету)
4.14. Expenditures of the Autonomous Republic of Crimea, regions, cities of Kyiv and Sevastopol (excluding transfers to the state budget)

(млн гривень)

(mln UAH)

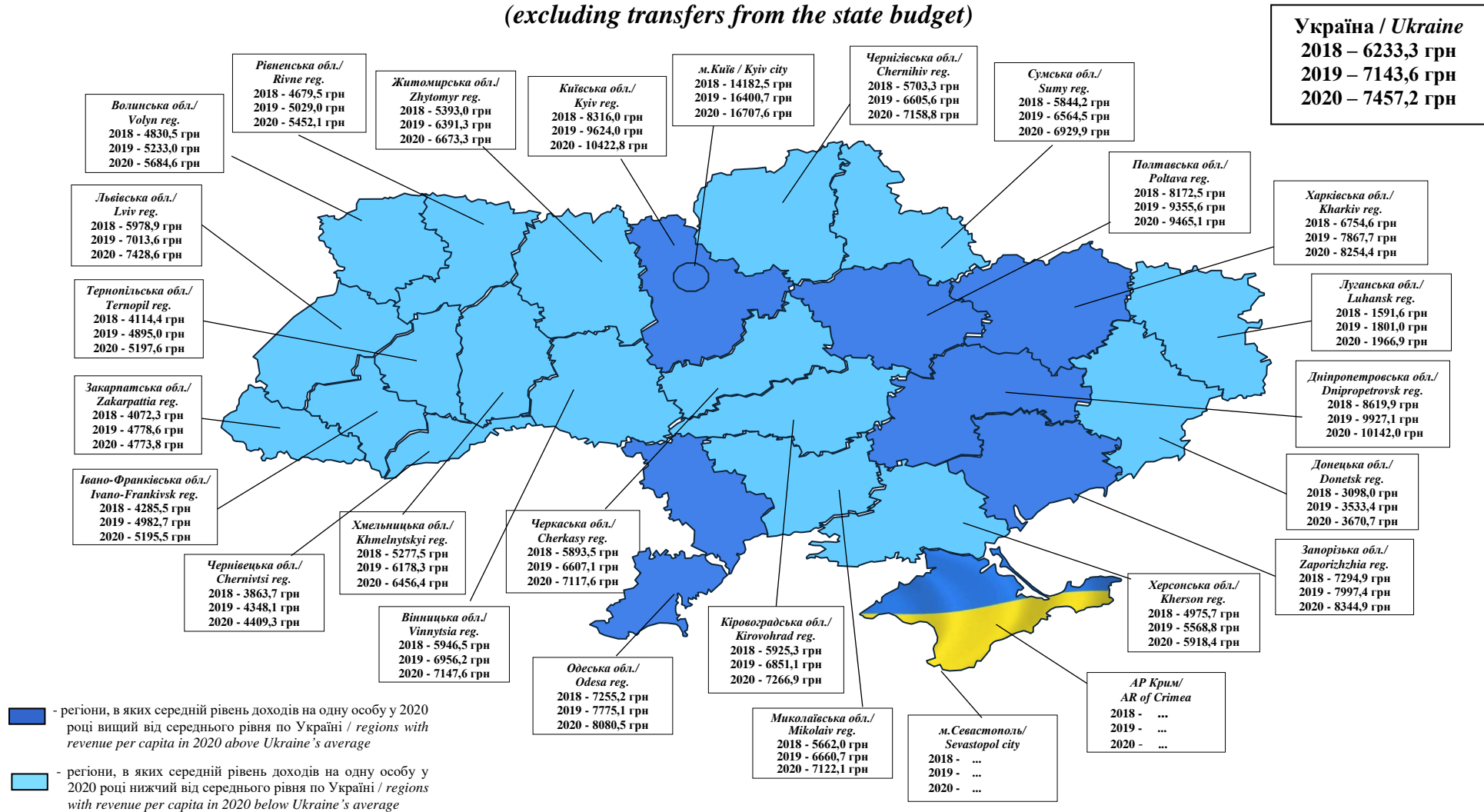
	2018	2019	2020	Темпи зростання/зниження, %			
				Growth / reduction rate, %			
				2018 до / to 2017	2019 до / to 2018	2020 до / to 2019	
Україна¹⁾	563 277,4	557 530,6	467 451,6	114,9	99,0	83,8	Ukraine¹⁾
Автономна Республіка Крим	Autonomous Republic of Crimea
області							regions
Вінницька	22 687,7	22 000,3	17 691,9	113,9	97,0	80,4	Vinnitsia
Волинська	14 992,0	14 530,2	11 673,4	114,5	96,9	80,3	Volyn
Дніпропетровська	49 828,7	49 030,5	42 170,3	120,4	98,4	86,0	Dnipropetrovsk
Донецька	27 507,5	26 685,4	23 989,1	111,5	97,0	89,9	Donetsk
Житомирська	17 581,0	17 062,0	13 752,6	115,8	97,0	80,6	Zhytomyr
Закарпатська	15 747,9	16 215,7	12 749,4	117,1	103,0	78,6	Zakarpattia
Запорізька	25 187,7	24 528,8	20 259,6	116,0	97,4	82,6	Zaporizhzhia
Івано-Франківська	18 772,2	18 501,9	13 839,6	113,4	98,6	74,8	Ivano-Frankivsk
Київська	28 845,7	28 623,5	24 951,5	120,6	99,2	87,2	Kyiv
Кіровоградська	13 569,4	13 253,1	10 766,5	114,7	97,7	81,2	Kirovohrad
Луганська	9 113,9	9 312,3	8 003,9	104,6	102,2	85,9	Luhansk
Львівська	35 250,3	34 317,8	29 133,2	114,1	97,4	84,9	Lviv
Миколаївська	14 585,2	15 019,4	12 266,3	112,1	103,0	81,7	Mykolaiv
Одеська	32 270,5	33 640,4	28 345,6	110,3	104,2	84,3	Odesa
Полтавська	22 606,9	21 216,0	18 400,0	113,4	93,8	86,7	Poltava
Рівненська	16 690,0	16 017,3	12 237,8	116,8	96,0	76,4	Rivne
Сумська	15 637,4	14 254,5	11 338,8	114,7	91,2	79,5	Sumy
Тернопільська	13 902,6	13 321,9	10 179,0	113,2	95,8	76,4	Ternopil
Харківська	35 629,5	36 606,3	30 513,1	114,7	102,7	83,4	Kharkiv
Херсонська	13 357,4	13 155,2	11 069,4	117,7	98,5	84,1	Kherson
Хмельницька	17 882,9	17 262,4	13 297,0	113,1	96,5	77,0	Khmelnitskyi
Черкаська	17 314,5	16 453,3	13 135,8	109,7	95,0	79,8	Cherkasy
Чернівецька	11 437,6	11 504,9	8 669,2	112,2	100,6	75,4	Chernivtsi
Чернігівська	14 914,4	14 047,7	11 149,9	115,4	94,2	79,4	Chernihiv
міста							cities
Київ	57 964,4	60 969,5	57 868,9	117,7	105,2	94,9	Kyiv
Севастополь	Sevastopol

¹⁾ Без урахування тимчасово окупованої території Автономної Республіки Крим, м.Севастополя та тимчасово окупованих територій у Донецькій та Луганській областях.

¹⁾ Data exclude the temporarily occupied territory of the Autonomous Republic of Crimea, the city of Sevastopol and the temporarily occupied territories in the Donetsk and Luhansk regions.

Діаграма 9 / Diagram 9

**Середній рівень доходів місцевих бюджетів на одну особу за регіонами України у 2018-2020 роках
(без трансфертів з державного бюджету)**
**Average local budgets revenue per capita by region of Ukraine in 2018-2020
(excluding transfers from the state budget)**



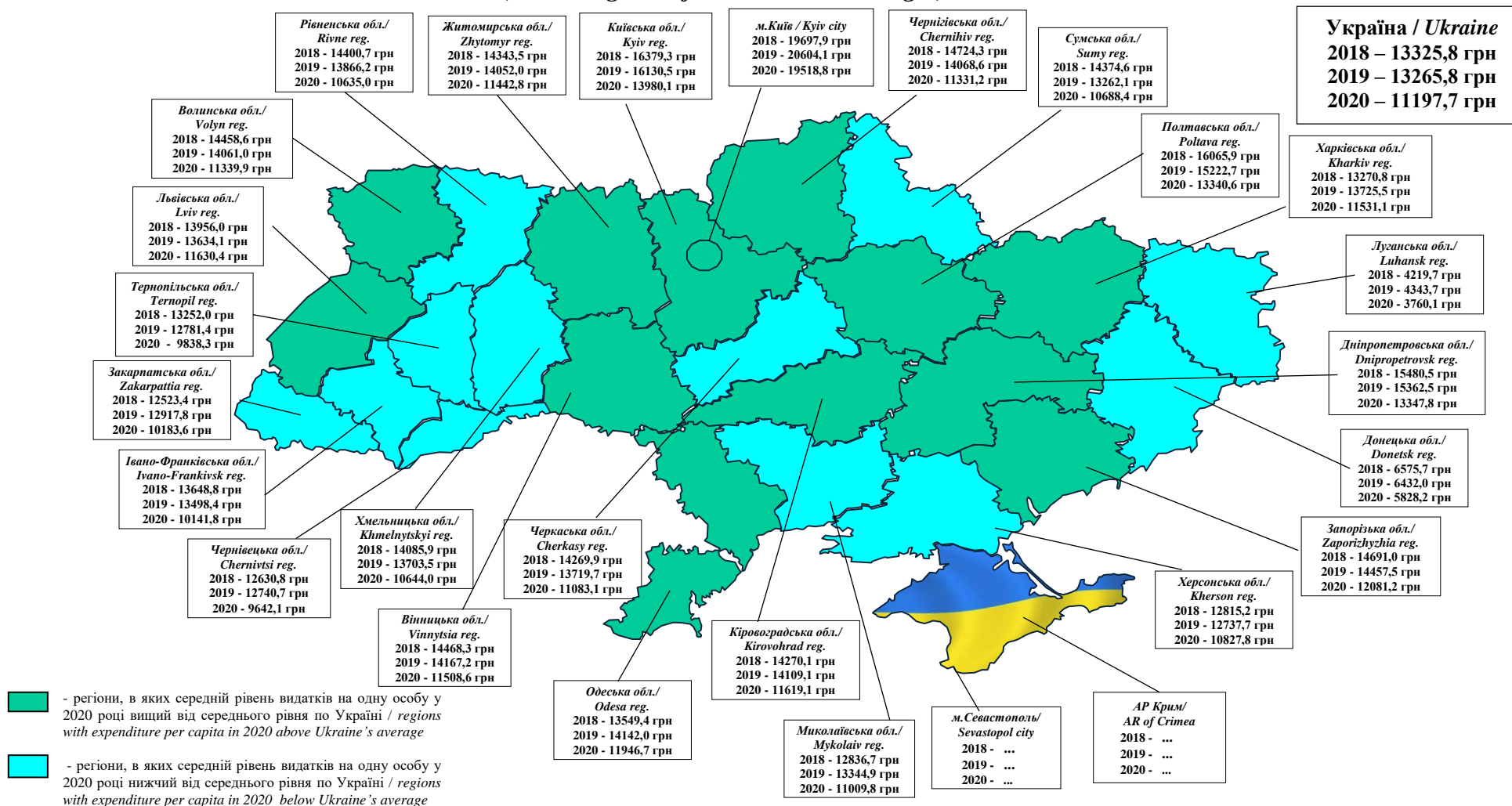
Діаграма 10 / Diagram 10

Середній рівень видатків місцевих бюджетів на одну особу за регіонами України у 2018-2020 роках

(без трансфертів до державного бюджету)

Average local budgets expenditure per capita by region of Ukraine in 2018-2020

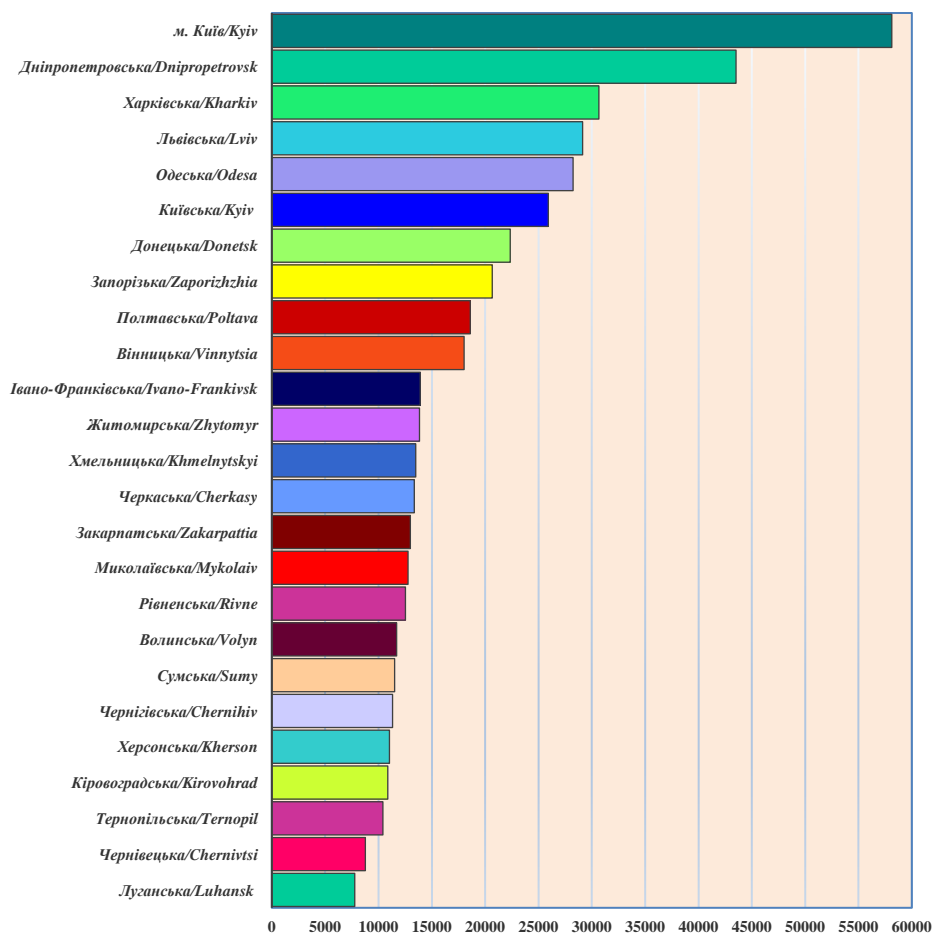
(excluding transfers to the state budget)



Діаграма 11 / Diagram 11

**Регіональний розподіл доходів місцевих бюджетів у 2020 році
(враховуючи трансферти з державного бюджету)
Local budgets revenue distribution by region in 2020
(including transfers from the state budget)**

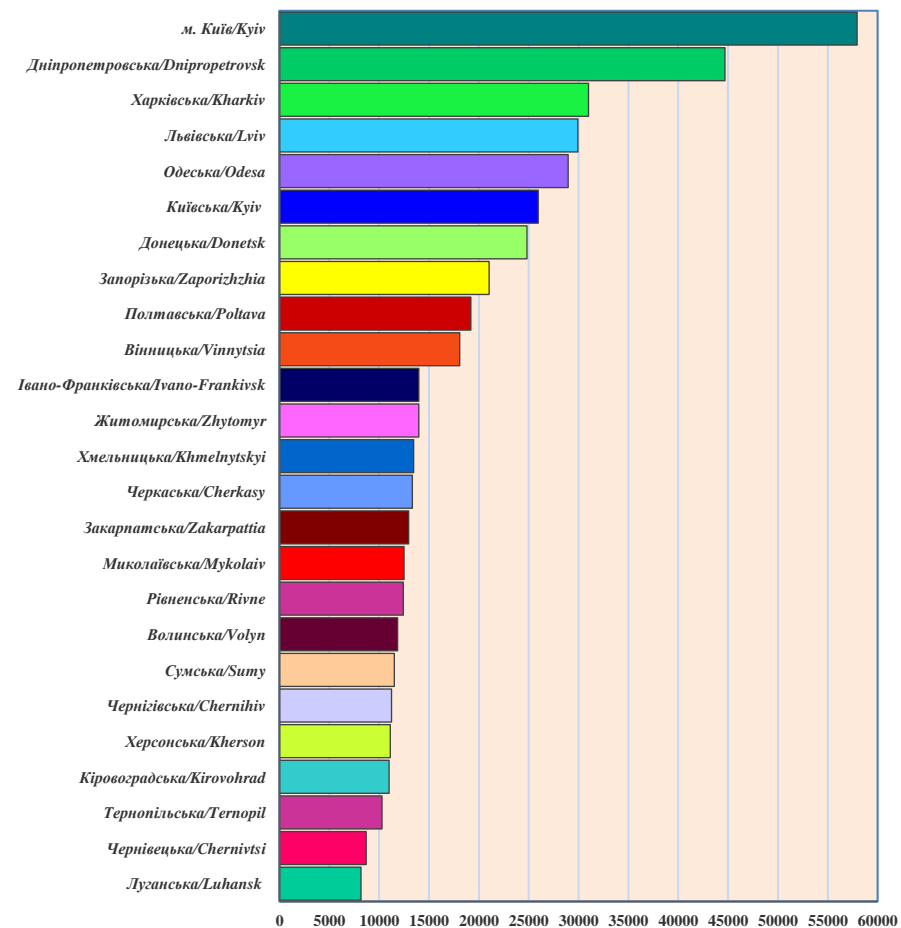
(млн гривень / mln UAH)



Діаграма 12 / Diagram 12

**Регіональний розподіл видатків місцевих бюджетів у 2020 році
(враховуючи трансферти до державного бюджету)
Local budgets expenditure distribution by region in 2020
(including transfers to the state budget)**

(млн гривень / mln UAH)





Розділ 5. Місцеві бюджети України у розрізі регіонів

Chapter 5. Regional distribution of the Local Budgets of Ukraine

5.1. Місцеві бюджети Вінницької області 5.1. Local budgets of Vinnytsia region

(млн гривень)

(mln UAH)

Доходи	2018	2019	2020	Revenue
Податкові надходження	7 972,7	9 330,0	9 778,6	Tax revenues
<i>у тому числі:</i>				<i>including:</i>
Податки на доходи, податки на прибуток, податки на збільшення ринкової вартості	5 237,3	6 242,7	6 628,6	Taxes on revenue, taxes on income, taxes on market value increase
<i>у тому числі:</i>				<i>including:</i>
податок та збір на доходи фізичних осіб	5 137,2	6 100,2	6 486,8	personal income tax and charge
податок на прибуток підприємств	100,0	142,4	141,8	corporate profit tax
Податки на власність	0,01	0,01	-	Taxes on property
Рентна плата та плата за використання інших природних ресурсів	53,1	60,6	58,1	Rent and fees for other natural resources use
<i>у тому числі:</i>				<i>including:</i>
рентна плата за спеціальне використання лісових ресурсів	24,6	27,3	28,3	rent for special use of forest resources
рентна плата за спеціальне використання води	20,2	20,9	18,2	rent for special use of water
рентна плата за користування надрами	8,2	12,4	11,6	rent for subsoil use
плата за використання інших природних ресурсів	0,00	-	0,1	fee for other natural sources use
Внутрішні податки на товари та послуги	462,0	460,6	519,9	Domestic taxes on goods and services
<i>у тому числі:</i>				<i>including:</i>
акцизний податок з вироблених в Україні підакцизних товарів (продукції)	57,7	54,9	73,2	excise tax on goods (products) made in Ukraine
акцизний податок з ввезених на митну територію України підакцизних товарів (продукції)	236,2	225,4	255,8	excise tax on imported goods (products) into the customs territory of Ukraine
акцизний податок з реалізації суб'єктами господарювання роздрібною торгівлю підакцизних товарів	168,1	180,4	190,9	excise tax on retailers of excisable goods

Продовження

Continued

(млн гривень)

(mln UAH)

Доходи	2018	2019	2020	Revenue
Місцеві податки і збори, вкл. нараховані до 1 січня 2011 року	2 110,9	2 453,3	2 497,5	Local taxes and charges, incl. accrued before January 1, 2011
з них:				of which:
податок на майно	950,3	1 116,7	1 110,1	property tax
з них:				of which:
земельний податок та орендна плата за землю	842,7	977,2	950,5	land tax and land rental
з них:				of which:
земельний податок з юридичних осіб	180,0	266,1	248,0	land tax on legal entities
орендна плата з юридичних осіб	481,0	497,1	482,5	land rental on legal entities
земельний податок з фізичних осіб	68,9	87,1	96,4	land tax on individuals
орендна плата з фізичних осіб	112,9	126,9	123,6	land rental on individuals
транспортний податок з фізичних осіб	5,0	3,5	1,7	transport tax on individuals
транспортний податок з юридичних осіб	4,6	4,8	4,2	transport tax on legal entities
збір за місця для паркування транспортних засобів	0,05	0,2	0,1	parking charges
туристичний збір	0,5	2,6	1,4	tourist fee
єдиний податок	1 160,0	1 333,8	1 385,8	flat tax
місцеві податки і збори, нараховані до 1 січня 2011 року	0,01	0,00	0,00	local taxes and charges, accrued before January 1, 2011
Інші податки та збори	109,4	112,8	74,5	Other taxes and charges
з них:				of which:
екологічний податок	107,9	112,7	74,5	environmental tax
Неподаткові надходження	1 196,5	1 209,5	1 044,6	Non-tax revenues
у тому числі:				including:
Доходи від власності та підприємницької діяльності	71,9	80,1	83,8	Property and entrepreneurial activity income
з них:				of which:
плата за розміщення тимчасово вільних коштів місцевих бюджетів	58,1	60,8	46,2	fee for temporally free funds of the local budgets management
Адміністративні збори та платежі, доходи від некомерційної господарської діяльності	148,7	153,2	132,1	Administrative fees and charges, receipts from non-commercial and economic activity
з них:				of which:
плата за надання адміністративних послуг	124,9	123,5	108,3	fee for administrative services
надходження від орендної плати за користування цілісним майновим комплексом та іншим державним майном	19,6	24,3	18,8	receipts from rent payments for using the integral property complex and other state property
державне мито	3,2	3,7	3,1	state duty

Продовження

Continued

(млн гривень)

(mln UAH)

Доходи	2018	2019	2020	Revenue
Інші неподаткові надходження	33,1	49,8	94,6	Other non-tax revenues
з них:				of which:
надходження коштів пайової участі у розвитку інфраструктури населеного пункту	21,3	30,4	32,1	receipt from equity investments in localities infrastructure development
Власні надходження бюджетних установ	942,8	926,4	734,0	Own-source revenues of budgetary institutions
Доходи від операцій з капіталом	112,7	229,7	135,6	Revenues from capital transactions
у тому числі:				including:
Надходження від продажу основного капіталу	18,8	55,8	22,6	Receipts from fixed capital disposal
Кошти від продажу землі і нематеріальних активів	93,9	173,9	112,9	Funds from disposal of land and intangible assets
Офіційні трансфети від Європейського Союзу, урядів іноземних держав, міжнародних організацій, донорських установ	13,9	1,5	4,9	Official transfers from the European Union, foreign governments, international organizations, donor agencies
Цільові фонди	28,9	31,6	24,2	Special funds
у тому числі:				including:
Цільові фонди, утворені Верховною Радою Автономної Республіки Крим, органами місцевого самоврядування та місцевими органами виконавчої влади	28,9	31,6	24,2	Special funds established by the Verkhovna Rada of the Autonomous Republic of Crimea and other local government bodies and authorities
Разом доходів	9 324,6	10 802,3	10 987,8	Revenues
Офіційні трансферти від органів державного управління	13 509,2	11 231,3	7 036,5	Official transfers from government bodies
у тому числі:				including:
дотації	1 080,3	1 051,6	819,5	subsidies
субвенції	12 428,9	10 179,8	6 217,0	subventions
Всього доходів	22 833,8	22 033,6	18 024,3	Total revenue

Продовження

Continued

(млн гривень)

(mln UAH)

Видатки	2018	2019	2020	Expenditure
Державне управління	1 297,4	1 576,1	1 713,8	State government
Освіта	6 657,1	7 492,2	8 044,5	Education
Охорона здоров'я	3 646,4	3 607,4	2 076,3	Health
Соціальний захист та соціальне забезпечення	6 513,1	4 075,7	789,4	Social protection and social security
Культура і мистецтво	523,4	565,6	561,7	Culture and art
Фізична культура і спорт	203,0	292,5	263,5	Physical culture and sport
Житлово-комунальне господарство	815,8	1 197,1	1 037,9	Housing and utilities
Економічна діяльність	2 761,3	2 942,0	3 007,5	Economic affairs
Інша діяльність	270,2	251,7	197,3	Other affairs
з них:				of which:
обслуговування боргу	-	3,8	25,1	debt servicing
Разом видатків	22 687,7	22 000,3	17 691,9	Expenditures
Міжбюджетні трансферти	232,5	324,0	388,9	Interbudgetary transfers
Всього видатків	22 920,3	22 324,3	18 080,8	Total expenditure
Кредитування	20,6	24,2	18,9	Net lending
Перевищення видатків над доходами (дефіцит)	107,0	314,8	75,4	Expenditure exceeding over revenue (deficit)

5.2. Місцеві бюджети Волинської області
5.2. Local budgets of Volyn region

(млн гривень)

(mln UAH)

Доходи	2018	2019	2020	Revenue
Податкові надходження	4 232,9	4 815,3	5 173,7	Tax revenues
<i>у тому числі:</i>				<i>including:</i>
Податки на доходи, податки на прибуток, податки на збільшення ринкової вартості	2 755,2	3 283,4	3 530,5	Taxes on revenue, taxes on income, taxes on market value increase
<i>у тому числі:</i>				<i>including:</i>
податок та збір на доходи фізичних осіб	2 696,3	3 218,8	3 459,3	personal income tax and charge
податок на прибуток підприємств	58,8	64,6	71,2	corporate profit tax
Податки на власність	0,00	-	0,00	Taxes on property
Рентна плата та плата за використання інших природних ресурсів	76,8	80,8	88,5	Rent and fees for other natural resources use
<i>у тому числі:</i>				<i>including:</i>
рентна плата за спеціальне використання лісових ресурсів	66,3	70,4	78,6	rent for special use of forest resources
рентна плата за спеціальне використання води	4,1	4,6	4,1	rent for special use of water
рентна плата за користування надрами	6,4	5,7	5,8	rent for subsoil use
Внутрішні податки на товари та послуги	341,8	325,9	355,6	Domestic taxes on goods and services
<i>у тому числі:</i>				<i>including:</i>
акцизний податок з вироблених в Україні підакцизних товарів (продукції)	44,0	40,2	50,8	excise tax on goods (products) made in Ukraine
акцизний податок з ввезених на митну територію України підакцизних товарів (продукції)	180,1	165,2	177,4	excise tax on imported goods (products) into the customs territory of Ukraine
акцизний податок з реалізації суб'єктами господарювання роздрібною торгівлі підакцизних товарів	117,7	120,5	127,4	excise tax on retailers of excisable goods
Місцеві податки і збори, вкл. нараховані до 1 січня 2011 року	898,6	1 119,3	1 193,2	Local taxes and charges, incl. accrued before January 1, 2011
<i>з них:</i>				<i>of which:</i>
податок на майно	426,0	547,5	572,4	property tax
<i>з них:</i>				<i>of which:</i>
земельний податок та орендна плата за землю	353,6	443,7	453,6	land tax and land rental

Продовження

Continued

(млн гривень)

(mln UAH)

Доходи	2018	2019	2020	Revenue
<i>з них:</i>				<i>of which:</i>
земельний податок з юридичних осіб	132,8	204,8	213,2	land tax on legal entities
орендна плата з юридичних осіб	155,0	170,9	169,2	land rental on legal entities
земельний податок з фізичних осіб	30,2	34,9	37,2	land tax on individuals
орендна плата з фізичних осіб	35,6	33,1	33,9	land rental on individuals
транспортний податок з фізичних осіб	1,7	1,6	0,6	transport tax on individuals
транспортний податок з юридичних осіб	1,9	2,1	2,4	transport tax on legal entities
збір за місця для паркування транспортних засобів	0,5	0,4	0,4	parking charges
туристичний збір	0,6	1,4	1,0	tourist fee
єдиний податок	471,5	570,0	619,4	flat tax
Інші податки та збори	160,5	5,9	5,8	Other taxes and charges
<i>з них:</i>				<i>of which:</i>
екологічний податок	6,2	5,9	5,8	environmental tax
Неподаткові надходження	658,3	518,6	474,1	Non-tax revenues
<i>у тому числі:</i>				<i>including:</i>
Доходи від власності та підприємницької діяльності	71,1	25,0	31,7	Property and entrepreneurial activity income
<i>з них:</i>				<i>of which:</i>
плата за розміщення тимчасово вільних коштів місцевих бюджетів	61,3	10,4	11,1	fee for temporally free funds of the local budgets management
Адміністративні збори та платежі, доходи від некомерційної господарської діяльності	117,4	112,6	91,7	Administrative fees and charges, receipts from non-commercial and economic activity
<i>з них:</i>				<i>of which:</i>
плата за надання адміністративних послуг	104,9	96,3	78,3	fee for administrative services
надходження від орендної плати за користування цілісним майновим комплексом та іншим державним майном	10,9	14,4	11,6	receipts from rent payments for using the integral property complex and other state property
державне мито	1,3	1,8	1,5	state duty

<i>Продовження</i> (млн гривень)				<i>Continued</i> (mln UAH)
Доходи	2018	2019	2020	Revenue
Інші неподаткові надходження	71,7	54,8	64,6	Other non-tax revenues
<i>з них:</i>				<i>of which:</i>
надходження коштів пайової участі у розвитку інфраструктури населеного пункту	37,4	24,4	30,4	receipts from equity investments in localities infrastructure development
Власні надходження бюджетних установ	398,1	326,2	286,2	Own-source revenues of budgetary institutions
Доходи від операцій з капіталом	46,1	59,1	80,5	Revenues from capital transactions
<i>у тому числі:</i>				<i>including:</i>
Надходження від продажу основного капіталу	3,3	16,1	9,2	Receipts from fixed capital disposal
Кошти від продажу землі і нематеріальних активів	42,7	43,1	71,2	Funds from disposal of land and intangible assets
Офіційні трансферти від Європейського Союзу, урядів іноземних держав, міжнародних організацій, донорських установ	63,5	7,7	116,6	Official transfers from the European Union, foreign governments, international organizations, donor agencies
Цільові фонди	8,1	6,9	6,9	Special funds
<i>у тому числі:</i>				<i>including:</i>
Цільові фонди, утворені Верховною Радою Автономної Республіки Крим, органами місцевого самоврядування та місцевими органами виконавчої влади	8,1	6,9	6,9	Special funds established by the Verkhovna Rada of the Autonomous Republic of Crimea and other local government bodies and authorities
Разом доходів	5 008,8	5 407,6	5 851,8	Revenues
Офіційні трансферти від органів державного управління	9 991,9	9 151,6	5 847,3	Official transfers from government bodies
<i>у тому числі:</i>				<i>including:</i>
дотації	1 085,3	1 153,9	1 023,7	subsidies
субвенції	8 906,6	7 997,7	4 823,6	subventions
Всього доходів	15 000,7	14 559,2	11 699,1	Total revenue

Продовження

Continued

(млн гривень)

(mln UAH)

Видатки	2018	2019	2020	Expenditure
Державне управління	672,6	820,2	977,3	State government
Освіта	5 092,2	5 714,4	6 226,6	Education
Охорона здоров'я	2 183,3	2 024,5	1 038,6	Health
Соціальний захист та соціальне забезпечення	4 527,9	3 247,5	409,5	Social protection and social security
Культура і мистецтво	324,4	383,4	373,2	Culture and art
Фізична культура і спорт	131,3	155,1	142,9	Physical culture and sport
Житлово-комунальне господарство	382,0	460,1	479,2	Housing and utilities
Економічна діяльність	1 636,6	1 648,3	1 968,2	Economic affairs
Інша діяльність	41,7	76,7	57,8	Other affairs
з них:				of which:
обслуговування боргу	1,0	4,2	4,7	debt servicing
Разом видатків	14 992,0	14 530,2	11 673,4	Expenditures
Міжбюджетні трансферти	87,2	136,3	176,6	Interbudgetary transfers
Всього видатків	15 079,2	14 666,5	11 850,0	Total expenditure
Кредитування	6,2	7,5	16,5	Net lending
<i>Перевищення видатків над доходами (дефіцит)</i>	<i>84,7</i>	<i>114,9</i>	<i>167,4</i>	<i>Expenditure exceeding over revenue (deficit)</i>

5.3. Місцеві бюджети Дніпропетровської області
5.3. Local budgets of Dnipropetrovsk region

(млн гривень)

(mln UAH)

Доходи	2018	2019	2020	Revenue
Податкові надходження	24 922,8	29 407,5	30 214,8	Tax revenues
<i>у тому числі:</i>				<i>including:</i>
Податки на доходи, податки на прибуток, податки на збільшення ринкової вартості	15 983,8	19 064,6	19 800,5	Taxes on revenue, taxes on income, taxes on market value increase
<i>у тому числі:</i>				<i>including:</i>
податок та збір на доходи фізичних осіб	14 233,4	17 320,1	18 481,4	personal income tax and charge
податок на прибуток підприємств	1 750,4	1 744,5	1 319,1	corporate profit tax
Податки на власність	0,03	0,00	0,2	Taxes on property
Рентна плата та плата за використання інших природних ресурсів	775,2	935,6	950,5	Rent and fees for other natural resources use
<i>у тому числі:</i>				<i>including:</i>
рентна плата за спеціальне використання лісових ресурсів	1,3	1,2	1,3	rent for special use of forest resources
рентна плата за спеціальне використання води	112,7	102,0	81,6	rent for special use of water
рентна плата за користування надрами	661,1	832,3	867,3	rent for subsoil use
плата за використання інших природних ресурсів	0,1	0,1	0,4	fee for other natural sources use
Внутрішні податки на товари та послуги	1 098,0	1 108,4	1 319,2	Domestic taxes on goods and services
<i>у тому числі:</i>				<i>including:</i>
акцизний податок з вироблених в Україні підакцизних товарів (продукції)	116,8	105,2	141,7	excise tax on goods (products) made in Ukraine
акцизний податок з ввезених на митну територію України підакцизних товарів (продукції)	478,6	432,5	495,4	excise tax on imported goods (products) into the customs territory of Ukraine
акцизний податок з реалізації суб'єктами господарювання роздрібною торгівлю підакцизних товарів	502,6	570,6	682,0	excise tax on retailers of excisable goods
Місцеві податки і збори, вкл. нараховані до 1 січня 2011 року	6 419,6	7 885,6	7 731,5	Local taxes and charges, incl. accrued before January 1, 2011
<i>з них:</i>				<i>of which:</i>
податок на майно	4 075,9	5 074,4	4 673,3	property tax
<i>з них:</i>				<i>of which:</i>
земельний податок та орендна плата за землю	3 721,2	4 630,6	4 168,6	land tax and land rental

Продовження
(млн гривень)

Continued
(mln UAH)

Доходи	2018	2019	2020	Revenue
<i>з них:</i>				<i>of which:</i>
земельний податок з юридичних осіб	1 104,9	1 201,2	1 119,5	land tax on legal entities
орендна плата з юридичних осіб	2 261,5	3 049,4	2 640,4	land rental on legal entities
земельний податок з фізичних осіб	172,2	189,4	207,5	land tax on individuals
орендна плата з фізичних осіб	182,6	190,6	201,2	land rental on individuals
транспортний податок з фізичних осіб	15,8	16,4	7,3	transport tax on individuals
транспортний податок з юридичних осіб	10,5	11,0	9,7	transport tax on legal entities
збір за місця для паркування транспортних засобів	10,7	13,4	18,5	parking charges
туристичний збір	2,5	8,1	5,6	tourist fee
єдиний податок місцеві податки і збори, нараховані до 1 січня 2011 року	2 330,4	2 789,6	3 034,1	flat tax local taxes and charges, accrued before January 1, 2011
Інші податки та збори	646,2	413,3	412,8	Other taxes and charges
<i>з них:</i>				<i>of which:</i>
екологічний податок	400,7	413,3	412,8	environmental tax
Неподаткові надходження	2 636,8	2 071,1	1 548,5	Non-tax revenues
<i>у тому числі:</i>				<i>including:</i>
Доходи від власності та підприємницької діяльності	267,8	119,6	143,6	Property and entrepreneurial activity income
<i>з них:</i>				<i>of which:</i>
плата за розміщення тимчасово вільних коштів місцевих бюджетів	164,8	52,6	62,0	fee for temporarily free funds of the local budgets management
Адміністративні збори та платежі, доходи від некомерційної господарської діяльності	321,6	324,4	276,1	Administrative fees and charges, receipts from non-commercial and economic activity
<i>з них:</i>				<i>of which:</i>
плата за надання адміністративних послуг надходження від орендної плати за користування цілісним майновим комплексом та іншим державним майном	244,1	239,3	205,9	fee for administrative services
	64,5	70,7	58,7	receipts from rent payments for using the integral property complex and other state property

Продовження
(млн гривень)

Continued
(mln UAH)

Доходи	2018	2019	2020	Revenue
державне мито	12,5	14,2	11,2	state duty
Інші неподаткові надходження	129,8	197,7	168,8	Other non-tax revenues
<i>з них:</i>				<i>of which:</i>
надходження коштів пайової участі у розвитку інфраструктури населеного пункту	86,5	147,8	104,1	receipts from equity investments in localities infrastructure development
Власні надходження бюджетних установ	1 917,7	1 429,4	960,1	Own-source revenues of budgetary institutions
Доходи від операцій з капіталом	72,4	134,1	245,2	Revenues from capital transactions
<i>у тому числі:</i>				<i>including:</i>
Надходження від продажу основного капіталу	50,4	82,5	69,0	Receipts from fixed capital disposal
Кошти від продажу землі і нематеріальних активів	22,1	51,6	176,2	Funds from disposal of land and intangible assets
Офіційні трансферти від Європейського Союзу, урядів іноземних держав, міжнародних організацій, донорських установ	0,01	-	-	Official transfers from the European Union, foreign governments, international organizations, donor agencies
Цільові фонди	113,7	70,1	33,5	Special funds
<i>у тому числі:</i>				<i>including:</i>
Цільові фонди, утворені Верховною Радою Автономної Республіки Крим, органами місцевого самоврядування та місцевими органами виконавчої влади	113,7	70,1	33,5	Special funds established by the Verkhovna Rada of the Autonomous Republic of Crimea and other local government bodies and authorities
Разом доходів	27 745,7	31 682,8	32 042,1	Revenues
Офіційні трансферти від органів державного управління	21 906,3	18 926,6	11 476,3	Official transfers from government bodies
<i>у тому числі:</i>				<i>including:</i>
дотації	1 292,1	1 385,6	1 124,6	subsidies
субвенції	20 614,2	17 541,0	10 351,8	subventions
Всього доходів	49 652,0	50 609,4	43 518,4	Total revenue

Продовження
(млн гривень)

Continued
(mln UAH)

Видатки	2018	2019	2020	Expenditure
Державне управління	2 182,1	2 620,0	3 055,3	State government
Освіта	13 939,0	15 319,1	15 799,7	Education
Охорона здоров'я	8 131,6	7 757,3	4 699,5	Health
Соціальний захист та соціальне забезпечення	10 847,8	7 479,6	2 012,4	Social protection and social security
Культура і мистецтво	865,6	978,5	963,9	Culture and art
Фізична культура і спорт	449,0	573,5	585,8	Physical culture and sport
Житлово-комунальне господарство	3 789,9	4 491,9	3 753,3	Housing and utilities
Економічна діяльність	8 929,0	9 009,9	10 377,9	Economic affairs
Інша діяльність	694,7	800,7	922,5	Other affairs
з них:				of which:
обслуговування боргу	51,8	133,6	241,1	debt servicing
Разом видатків	49 828,7	49 030,5	42 170,3	Expenditures
Міжбюджетні трансферти	1 584,2	1 976,3	2 518,9	Interbudgetary transfers
Всього видатків	51 412,8	51 006,8	44 689,1	Total expenditure
Кредитування	-1,1	-2,4	5,2	Net lending
Перевищення видатків над доходами (дефіцит)	1 759,7	394,9	1 175,9	Expenditure exceeding over revenue (deficit)

5.4. Місцеві бюджети Донецької області¹⁾
5.4. Local budgets of Donetsk region¹⁾

(млн гривень)

(mln UAH)

Доходи	2018	2019	2020	Revenue
Податкові надходження	11 199,1	12 947,3	13 616,8	Tax revenues
<i>у тому числі:</i>				<i>including:</i>
Податки на доходи, податки на прибуток, податки на збільшення ринкової вартості	8 162,3	9 560,3	9 985,6	Taxes on revenue, taxes on income, taxes on market value increase
<i>у тому числі:</i>				<i>including:</i>
податок та збір на доходи фізичних осіб	7 589,2	9 296,3	9 779,0	personal income tax and charge
податок на прибуток підприємств	573,1	264,0	206,6	corporate profit tax
Податки на власність	0,00	0,00	0,00	Taxes on property
Рентна плата та плата за використання інших природних ресурсів	193,0	205,5	177,6	Rent and fees for other natural resources use
<i>у тому числі:</i>				<i>including:</i>
рентна плата за спеціальне використання лісових ресурсів	1,1	1,1	0,7	rent for special use of forest resources
рентна плата за спеціальне використання води	61,6	54,7	53,8	rent for special use of water
рентна плата за користування надрами	129,8	149,3	122,2	rent for subsoil use
плата за використання інших природних ресурсів	0,5	0,4	0,9	fee for other natural sources use
Внутрішні податки на товари та послуги	419,4	424,6	499,2	Domestic taxes on goods and services
<i>у тому числі:</i>				<i>including:</i>
акцизний податок з вироблених в Україні підакцизних товарів (продукції)	40,3	39,1	54,3	excise tax on goods (products) made in Ukraine
акцизний податок з ввезених на митну територію України підакцизних товарів (продукції)	165,4	160,9	189,7	excise tax on imported goods (products) into the customs territory of Ukraine
акцизний податок з реалізації суб'єктами господарювання роздрібною торгівлю підакцизних товарів	213,8	224,6	255,3	excise tax on retailers of excisable goods
Місцеві податки і збори, вкл. нараховані до 1 січня 2011 року	1 831,1	2 221,7	2 295,0	Local taxes and charges, incl. accrued before January 1, 2011
<i>з них:</i>				<i>of which:</i>
податок на майно	994,6	1 250,8	1 273,7	property tax
<i>з них:</i>				<i>of which:</i>

Продовження
(млн гривень)

Continued
(mln UAH)

Доходи	2018	2019	2020	Revenue
земельний податок та орендна плата за землю	905,1	1 144,3	1 156,2	land tax and land rental
з них:				of which:
земельний податок з юридичних осіб	291,2	473,5	466,7	land tax on legal entities
орендна плата з юридичних осіб	458,5	497,0	505,6	land rental on legal entities
земельний податок з фізичних осіб	52,8	64,2	66,7	land tax on individuals
орендна плата з фізичних осіб	102,6	109,5	117,2	land rental on individuals
транспортний податок з фізичних осіб	3,0	2,4	1,3	transport tax on individuals
транспортний податок з юридичних осіб	2,3	2,0	2,0	transport tax on legal entities
туристичний збір	1,2	3,6	2,7	tourist fee
єдиний податок	835,3	967,3	1 018,7	flat tax
місцеві податки і збори, нараховані до 1 січня 2011 року	0,00	0,00	0,00	local taxes and charges, accrued before January 1, 2011
Інші податки та збори	593,3	535,1	659,4	Other taxes and charges
з них:				of which:
екологічний податок	498,4	535,1	659,4	environmental tax
Неподаткові надходження	1 717,7	1 682,0	1 441,7	Non-tax revenues
у тому числі:				including:
Доходи від власності та підприємницької діяльності	382,2	564,4	423,7	Property and entrepreneurial activity income
з них:				of which:
плата за розміщення тимчасово вільних коштів місцевих бюджетів	363,0	522,9	384,1	fee for temporally free funds of the local budgets management
Адміністративні збори та платежі, доходи від некомерційної господарської діяльності	141,5	162,0	150,6	Administrative fees and charges, receipts from non-commercial and economic activity
з них:				of which:
плата за надання адміністративних послуг	109,9	124,9	116,1	fee for administrative services
надходження від орендної плати за користування цілісним майновим комплексом та іншим державним майном	24,9	29,5	28,6	receipts from rent payments for using the integral property complex and other state property

<i>Продовження</i> (млн гривень)				<i>Continued</i> (mln UAH)
Доходи	2018	2019	2020	Revenue
державне мито	5,7	6,5	4,8	state duty
Інші неподаткові надходження	60,5	74,5	79,3	Other non-tax revenues
з них:				of which:
надходження коштів пайової участі у розвитку інфраструктури населеного пункту	4,8	1,9	8,6	receipts from equity investments in localities infrastructure development
Власні надходження бюджетних установ	1 133,6	881,1	788,1	Own-source revenues of budgetary institutions
Доходи від операцій з капіталом	36,5	30,6	36,1	Revenues from capital transactions
у тому числі:				including:
Надходження від продажу основного капіталу	3,8	7,9	9,3	Receipts from fixed capital disposal
Кошти від продажу землі і нематеріальних активів	32,7	22,6	26,8	Funds from disposal of land and intangible assets
Офіційні трансферти від Європейського Союзу, урядів іноземних держав, міжнародних організацій, донорських установ	-	0,8	0,3	Official transfers from the European Union, foreign governments, international organizations, donor agencies
Цільові фонди	6,1	-1,0	14,0	Special funds
у тому числі:				including:
Цільові фонди, утворені Верховною Радою Автономної Республіки Крим, органами місцевого самоврядування та місцевими органами виконавчої влади	6,1	-1,0	14,0	Special funds established by the Verkhovna Rada of the Autonomous Republic of Crimea and other local government bodies and authorities
Разом доходів	12 959,4	14 659,6	15 108,9	Revenues
Офіційні трансферти від органів державного управління	13 546,3	11 841,2	7 239,3	Official transfers from government bodies
у тому числі:				including:
дотації	1 144,3	1 323,4	1 164,0	subsidies
субвенції	12 402,0	10 517,8	6 075,3	subventions
Всього доходів	26 505,7	26 500,8	22 348,2	Total revenue

¹⁾ Дані наведено без урахування тимчасово окупованої території.

¹⁾ Data exclude the temporarily occupied territory.

Продовження
(млн гривень)

Continued
(mln UAH)

Видатки	2018	2019	2020	Expenditure
Державне управління	1 368,0	1 673,4	1 863,2	State government
Освіта	7 408,0	8 193,6	8 100,9	Education
Охорона здоров'я	4 786,5	4 635,1	2 652,3	Health
Соціальний захист та соціальне забезпечення	6 655,2	4 663,8	1 155,0	Social protection and social security
Культура і мистецтво	538,1	664,6	585,1	Culture and art
Фізична культура і спорт	314,8	411,8	491,1	Physical culture and sport
Житлово-комунальне господарство	1 882,5	2 403,3	1 745,2	Housing and utilities
Економічна діяльність	3 670,7	3 259,2	6 663,2	Economic affairs
Інша діяльність	883,6	780,8	733,0	Other affairs
<i>з них:</i>				<i>of which:</i>
обслуговування боргу	-	8,4	23,8	debt servicing
Разом видатків	27 507,5	26 685,4	23 989,1	Expenditures
Міжбюджетні трансферти	620,1	617,1	838,6	Interbudgetary transfers
Всього видатків	28 127,6	27 302,5	24 827,7	Total expenditure
Кредитування	-0,1	-0,4	-0,05	Net lending
Перевищення видатків над доходами (дефіцит)	1 621,7	801,3	2 479,4	Expenditure exceeding over revenue (deficit)

¹⁾ Дані наведено без урахування тимчасово окупованої території.

¹⁾ Data exclude the temporarily occupied territory.

5.5. Місцеві бюджети Житомирської області
5.5. Local budgets of Zhytomyr region

(млн гривень)

(mln UAH)

Доходи	2018	2019	2020	Revenue
Податкові надходження	5 811,0	6 804,8	7 264,3	Tax revenues
<i>у тому числі:</i>				<i>including:</i>
Податки на доходи, податки на прибуток, податки на збільшення ринкової вартості	3 831,3	4 555,0	4 888,8	Taxes on revenue, taxes on income, taxes on market value increase
<i>у тому числі:</i>				<i>including:</i>
податок та збір на доходи фізичних осіб	3 765,0	4 470,8	4 811,5	personal income tax and charge
податок на прибуток підприємств	66,2	84,2	77,4	corporate profit tax
Податки на власність	0,1	0,00	-	Taxes on property
Рентна плата та плата за використання інших природних ресурсів	177,2	206,4	226,7	Rent and fees for other natural resources use
<i>у тому числі:</i>				<i>including:</i>
рентна плата за спеціальне використання лісових ресурсів	129,9	152,1	168,6	rent for special use of forest resources
рентна плата за спеціальне використання води	10,1	10,0	9,6	rent for special use of water
рентна плата за користування надрами	37,3	44,3	48,6	rent for subsoil use
Внутрішні податки на товари та послуги	426,6	418,0	454,4	Domestic taxes on goods and services
<i>у тому числі:</i>				<i>including:</i>
акцизний податок з вироблених в Україні підакцизних товарів (продукції)	53,6	48,4	61,3	excise tax on goods (products) made in Ukraine
акцизний податок з ввезених на митну територію України підакцизних товарів (продукції)	219,6	199,1	214,3	excise tax on imported goods (products) into the customs territory of Ukraine
акцизний податок з реалізації суб'єктами господарювання роздрібною торгівлю підакцизних товарів	153,4	170,6	178,8	excise tax on retailers of excisable goods
Місцеві податки і збори, вкл. нараховані до 1 січня 2011 року	1 299,1	1 613,5	1 684,0	Local taxes and charges, incl. accrued before January 1, 2011
<i>з них:</i>				<i>of which:</i>

Продовження
(млн гривень)

Continued
(mln UAH)

Доходи	2018	2019	2020	Revenue
податок на майно	575,4	771,5	796,6	property tax
з них:				of which:
земельний податок та орендна плата за землю	495,5	664,9	675,1	land tax and land rental
з них:				of which:
земельний податок з юридичних осіб	123,2	220,6	219,2	land tax on legal entities
орендна плата з юридичних осіб	298,7	363,8	374,9	land rental on legal entities
земельний податок з фізичних осіб	29,0	31,7	32,8	land tax on individuals
орендна плата з фізичних осіб	44,6	48,8	48,2	land rental on individuals
транспортний податок з фізичних осіб	1,3	1,7	1,0	transport tax on individuals
транспортний податок з юридичних осіб	2,1	2,1	1,9	transport tax on legal entities
збір за місця для паркування транспортних засобів	0,3	0,3	0,3	parking charges
туристичний збір	0,5	2,4	1,4	tourist fee
єдиний податок	722,9	839,3	885,8	flat tax
місцеві податки і збори, нараховані до 1 січня 2011 року	0,01	-0,01	0,00	local taxes and charges, accrued before January 1, 2011
Інші податки та збори	76,7	11,9	10,3	Other taxes and charges
з них:				of which:
екологічний податок	10,9	11,7	10,3	environmental tax
Неподаткові надходження	712,2	800,0	674,4	Non-tax revenues
у тому числі:				including:
Доходи від власності та підприємницької діяльності	91,7	80,0	79,1	Property and entrepreneurial activity income
з них:				of which:
плата за розміщення тимчасово вільних коштів місцевих бюджетів	71,9	31,7	34,0	fee for temporally free funds of the local budgets management
Адміністративні збори та платежі, доходи від некомерційної господарської діяльності	120,1	128,5	115,9	Administrative fees and charges, receipts from non-commercial and economic activity
з них:				of which:
плата за надання адміністративних послуг	92,3	97,3	84,2	fee for administrative services
надходження від орендної плати за користування цілісним майновим комплексом та іншим державним майном	25,4	28,7	29,0	receipts from rent payments for using the integral property complex and other state property

Продовження
(млн гривень)

Continued
(mln UAH)

Доходи	2018	2019	2020	Revenue
державне мито	2,0	2,0	2,1	state duty
Інші неподаткові надходження	20,7	26,5	43,7	Other non-tax revenues
з них:				of which:
надходження коштів пайової участі у розвитку інфраструктури населеного пункту	9,1	13,2	24,3	receipts from equity investments in localities infrastructure development
Власні надходження бюджетних установ	479,8	565,0	435,7	Own-source revenues of budgetary institutions
Доходи від операцій з капіталом	79,5	142,5	74,8	Revenues from capital transactions
у тому числі:				including:
Надходження від продажу основного капіталу	38,4	79,1	32,4	Receipts from fixed capital disposal
Кошти від продажу землі і нематеріальних активів	41,1	63,5	42,4	Funds from disposal of land and intangible assets
Офіційні трансферти від Європейського Союзу, урядів іноземних держав, міжнародних організацій, донорських установ	1,6	8,2	2,2	Official transfers from the European Union, foreign governments, international organizations, donor agencies
Цільові фонди	5,9	4,8	4,6	Special funds
у тому числі:				including:
Цільові фонди, утворені Верховною Радою Автономної Республіки Крим, органами місцевого самоврядування та місцевими органами виконавчої влади	5,9	4,8	4,6	Special funds established by the Verkhovna Rada of the Autonomous Republic of Crimea and other local government bodies and authorities
Разом доходів	6 610,3	7 760,3	8 020,3	Revenues
Офіційні трансферти від органів державного управління	11 019,9	9 555,0	5 821,2	Official transfers from government bodies
у тому числі:				including:
дотації	937,8	907,0	719,1	subsidies
субвенції	10 082,1	8 648,0	5 102,1	subventions
Всього доходів	17 630,2	17 315,3	13 841,5	Total revenue

Продовження
(млн гривень)

Continued
(mln UAH)

Видатки	2018	2019	2020	Expenditure
Державне управління	957,9	1 124,8	1 280,0	State government
Освіта	5 594,1	6 360,1	6 707,7	Education
Охорона здоров'я	2 733,7	2 531,0	1 221,7	Health
Соціальний захист та соціальне забезпечення	5 392,1	3 712,3	694,3	Social protection and social security
Культура і мистецтво	381,4	421,4	408,0	Culture and art
Фізична культура і спорт	155,7	211,2	200,8	Physical culture and sport
Житлово-комунальне господарство	573,5	726,6	621,8	Housing and utilities
Економічна діяльність	1 740,5	1 898,3	2 548,1	Economic affairs
Інша діяльність	52,2	76,3	70,1	Other affairs
<i>з них:</i>				<i>of which:</i>
обслуговування боргу	5,7	4,7	4,3	debt servicing
Разом видатків	17 581,0	17 062,0	13 752,6	Expenditures
Міжбюджетні трансферти	136,7	163,9	222,6	Interbudgetary transfers
Всього видатків	17 717,7	17 225,9	13 975,2	Total expenditure
Кредитування	17,0	17,9	30,4	Net lending
<i>Перевищення видатків над доходами (дефіцит)</i>	<i>104,5</i>	<i>x</i>	<i>164,1</i>	<i>Expenditure exceeding over revenue (deficit)</i>
<i>Перевищення доходів над видатками (профіцит)</i>	<i>x</i>	<i>71,5</i>	<i>x</i>	<i>Revenue exceeding over expenditure (surplus)</i>

5.6. Місцеві бюджети Закарпатської області
5.6. Local budgets of Zakarpattia region

(млн гривень)

(mln UAH)

Доходи	2018	2019	2020	Revenue
Податкові надходження	4 412,1	4 977,3	5 211,2	Tax revenues
<i>у тому числі:</i>				<i>including:</i>
Податки на доходи, податки на прибуток, податки на збільшення ринкової вартості	2 842,7	3 297,6	3 518,6	Taxes on revenue, taxes on income, taxes on market value increase
<i>у тому числі:</i>				<i>including:</i>
податок та збір на доходи фізичних осіб	2 804,8	3 253,5	3 469,4	personal income tax and charge
податок на прибуток підприємств	38,0	44,1	49,2	corporate profit tax
Податки на власність	0,00	0,00	0,00	Taxes on property
Рентна плата та плата за використання інших природних ресурсів	65,6	69,1	70,3	Rent and fees for other natural resources use
<i>у тому числі:</i>				<i>including:</i>
рентна плата за спеціальне використання лісових ресурсів	53,4	54,7	54,4	rent for special use of forest resources
рентна плата за спеціальне використання води	7,1	6,7	7,4	rent for special use of water
рентна плата за користування надрами	5,1	7,7	8,5	rent for subsoil use
Внутрішні податки на товари та послуги	504,7	439,3	412,1	Domestic taxes on goods and services
<i>у тому числі:</i>				<i>including:</i>
акцизний податок з вироблених в Україні підакцизних товарів (продукції)	59,4	50,4	55,0	excise tax on goods (products) made in Ukraine
акцизний податок з ввезених на митну територію України підакцизних товарів (продукції)	243,2	207,0	192,3	excise tax on imported goods (products) into the customs territory of Ukraine
акцизний податок з реалізації суб'єктами господарювання роздрібною торгівлі підакцизних товарів	202,1	181,9	164,8	excise tax on retailers of excisable goods
Місцеві податки і збори, вкл. нараховані до 1 січня 2011 року	885,5	1 163,7	1 204,3	Local taxes and charges, incl. accrued before January 1, 2011
<i>з них:</i>				<i>of which:</i>
податок на майно	319,2	512,6	524,3	property tax
<i>з них:</i>				<i>of which:</i>

Продовження
(млн гривень)

Continued
(mln UAH)

Доходи	2018	2019	2020	Revenue
земельний податок та орендна плата за землю	272,9	438,9	436,3	land tax and land rental
<i>з них:</i>				<i>of which:</i>
земельний податок з юридичних осіб	111,7	265,2	266,8	land tax on legal entities
орендна плата з юридичних осіб	107,0	112,8	109,7	land rental on legal entities
земельний податок з фізичних осіб	28,1	33,3	34,9	land tax on individuals
орендна плата з фізичних осіб	26,1	27,5	24,8	land rental on individuals
транспортний податок з фізичних осіб	1,8	1,5	0,8	transport tax on individuals
транспортний податок з юридичних осіб	1,6	1,8	1,5	transport tax on legal entities
збір за місця для паркування транспортних засобів	0,2	0,01	0,1	parking charges
туристичний збір	3,8	8,6	6,4	tourist fee
єдиний податок	562,4	642,5	673,4	flat tax
місцеві податки і збори, нараховані до 1 січня 2011 року	0,01	0,00	0,02	local taxes and charges, accrued before January 1, 2011
Інші податки та збори	113,6	7,6	6,0	Other taxes and charges
<i>з них:</i>				<i>of which:</i>
екологічний податок	6,0	7,4	5,7	environmental tax
Неподаткові надходження	560,2	843,4	577,9	Non-tax revenues
<i>у тому числі:</i>				<i>including:</i>
Доходи від власності та підприємницької діяльності	20,1	22,8	20,0	Property and entrepreneurial activity income
<i>з них:</i>				<i>of which:</i>
плата за розміщення тимчасово вільних коштів місцевих бюджетів	6,4	2,8	3,3	fee for temporally free funds of the local budgets management
Адміністративні збори та платежі, доходи від некомерційної господарської діяльності	131,1	131,8	109,4	Administrative fees and charges, receipts from non-commercial and economic activity
<i>з них:</i>				<i>of which:</i>
плата за надання адміністративних послуг надходження від орендної плати за користування цілісним майновим комплексом та іншим державним майном	112,4	107,4	86,5	fee for administrative services
	15,7	21,1	20,4	receipts from rent payments for using the integral property complex and other state property

<i>Продовження (млн гривень)</i>				<i>Continued (mln UAH)</i>
Доходи	2018	2019	2020	Revenue
державне мито	2,9	3,3	2,4	state duty
Інші неподаткові надходження	28,1	50,1	54,7	Other non-tax revenues
<i>з них:</i>				<i>of which:</i>
надходження коштів пайової участі у розвитку інфраструктури населеного пункту	16,9	37,9	29,1	receipts from equity investments in localities infrastructure development
Власні надходження бюджетних установ	380,9	638,7	393,9	Own-source revenues of budgetary institutions
Доходи від операцій з капіталом	146,7	176,2	185,3	Revenues from capital transactions
<i>у тому числі:</i>				<i>including:</i>
Надходження від продажу основного капіталу	15,8	22,0	44,8	Receipts from fixed capital disposal
Кошти від продажу землі і нематеріальних активів	130,9	154,3	140,6	Funds from disposal of land and intangible assets
Цільові фонди	1,8	1,7	2,2	Special funds
<i>у тому числі:</i>				<i>including:</i>
Цільові фонди, утворені Верховною Радою Автономної Республіки Крим, органами місцевого самоврядування та місцевими органами виконавчої влади	1,8	1,7	2,2	Special funds established by the Verkhovna Rada of the Autonomous Republic of Crimea and other local government bodies and authorities
Разом доходів	5 120,8	5 998,6	5 976,6	Revenues
Офіційні трансферти від органів державного управління	10 914,0	10 259,3	7 008,1	Official transfers from government bodies
<i>у тому числі:</i>				<i>including:</i>
дотації	1 435,7	1 599,3	1 551,2	subsidies
субвенції	9 478,3	8 660,0	5 456,9	subventions
Всього доходів	16 034,8	16 257,9	12 984,7	Total revenue

Продовження
(млн гривень)

Continued
(mln UAH)

Видатки	2018	2019	2020	Expenditure
Державне управління	765,5	1 044,2	1 124,3	State government
Освіта	5 785,8	6 648,5	7 438,6	Education
Охорона здоров'я	2 502,7	2 490,1	1 144,9	Health
Соціальний захист та соціальне забезпечення	4 347,4	3 468,9	466,6	Social protection and social security
Культура і мистецтво	321,0	350,7	340,9	Culture and art
Фізична культура і спорт	121,4	160,5	155,2	Physical culture and sport
Житлово-комунальне господарство	460,6	520,5	488,8	Housing and utilities
Економічна діяльність	1 387,5	1 447,7	1 522,8	Economic affairs
Інша діяльність	56,1	84,6	67,5	Other affairs
<i>з них:</i>				<i>of which:</i>
обслуговування боргу	-	0,01	0,3	debt servicing
Разом видатків	15 747,9	16 215,7	12 749,4	Expenditures
Міжбюджетні трансферти	128,3	178,2	208,9	Interbudgetary transfers
Всього видатків	15 876,2	16 393,9	12 958,3	Total expenditure
Кредитування	17,9	23,0	10,7	Net lending
<i>Перевищення видатків над доходами (дефіцит)</i>	<i>x</i>	<i>159,1</i>	<i>x</i>	<i>Expenditure exceeding over revenue (deficit)</i>
<i>Перевищення доходів над видатками (профіцит)</i>	<i>140,6</i>	<i>x</i>	<i>15,7</i>	<i>Revenue exceeding over expenditure (surplus)</i>

5.7. Місцеві бюджети Запорізької області
5.7. Local budgets of Zaporizhzhia region

(млн гривень)

(mln UAH)

Доходи	2018	2019	2020	Revenue
Податкові надходження	11 344,8	12 477,5	13 106,7	Tax revenues
<i>у тому числі:</i>				<i>including:</i>
Податки на доходи, податки на прибуток, податки на збільшення ринкової вартості	7 121,2	8 227,9	8 776,1	Taxes on revenue, taxes on income, taxes on market value increase
<i>у тому числі:</i>				<i>including:</i>
податок та збір на доходи фізичних осіб	6 665,3	7 891,3	8 415,2	personal income tax and charge
податок на прибуток підприємств	456,0	336,6	360,8	corporate profit tax
Податки на власність	0,00	0,00	-	Taxes on property
Рентна плата та плата за використання інших природних ресурсів	222,1	265,8	274,6	Rent and fees for other natural resources use
<i>у тому числі:</i>				<i>including:</i>
рентна плата за спеціальне використання лісових ресурсів	0,1	0,1	0,1	rent for special use of forest resources
рентна плата за спеціальне використання води	157,8	147,5	119,1	rent for special use of water
рентна плата за користування надрами	63,4	117,8	154,8	rent for subsoil use
плата за використання інших природних ресурсів	0,8	0,4	0,6	fee for other natural sources use
Внутрішні податки на товари та послуги	604,7	599,7	669,5	Domestic taxes on goods and services
<i>у тому числі:</i>				<i>including:</i>
акцизний податок з вироблених в Україні підакцизних товарів (продукції)	69,4	65,3	83,2	excise tax on goods (products) made in Ukraine
акцизний податок з ввезених на митну територію України підакцизних товарів (продукції)	284,1	268,7	290,9	excise tax on imported goods (products) into the customs territory of Ukraine
акцизний податок з реалізації суб'єктами господарювання роздрібною торгівлю підакцизних товарів	251,1	265,7	295,4	excise tax on retailers of excisable goods
Місцеві податки і збори, вкл. нараховані до 1 січня 2011 року	2 825,6	3 161,5	3 215,5	Local taxes and charges, incl. accrued before January 1, 2011
<i>з них:</i>				<i>of which:</i>
податок на майно	1 607,7	1 784,2	1 720,9	property tax
<i>з них:</i>				<i>of which:</i>
земельний податок та орендна плата за землю	1 481,7	1 635,9	1 548,0	land tax and land rental
<i>з них:</i>				<i>of which:</i>

Продовження
(млн гривень)

Continued
(mln UAH)

Доходи	2018	2019	2020	Revenue
земельний податок з юридичних осіб	411,0	538,1	496,2	land tax on legal entities
орендна плата з юридичних осіб	847,5	871,8	812,5	land rental on legal entities
земельний податок з фізичних осіб	99,8	100,1	108,3	land tax on individuals
орендна плата з фізичних осіб	123,4	125,9	130,9	land rental on individuals
транспортний податок з фізичних осіб	5,2	3,0	2,1	transport tax on individuals
транспортний податок з юридичних осіб	5,0	4,7	4,2	transport tax on legal entities
туристичний збір	3,7	8,2	6,2	tourist fee
єдиний податок	1 214,3	1 369,0	1 488,4	flat tax
місцеві податки і збори, нараховані до 1 січня 2011 року	0,00	0,00	0,00	local taxes and charges, accrued before January 1, 2011
Інші податки та збори	571,1	222,6	171,0	Other taxes and charges
<i>з них:</i>				<i>of which:</i>
екологічний податок	205,8	222,6	171,0	environmental tax
Неподаткові надходження	1 100,3	1 020,1	810,6	Non-tax revenues
<i>у тому числі:</i>				<i>including:</i>
Доходи від власності та підприємницької діяльності	84,6	40,2	32,0	Property and entrepreneurial activity income
<i>з них:</i>				<i>of which:</i>
плата за розміщення тимчасово вільних коштів місцевих бюджетів	68,5	21,4	13,3	fee for temporally free funds of the local budgets management
Адміністративні збори та платежі, доходи від некомерційної господарської діяльності	188,2	178,5	159,7	Administrative fees and charges, receipts from non-commercial and economic activity
<i>з них:</i>				<i>of which:</i>
плата за надання адміністративних послуг надходження від орендної плати за користування цілісним майновим комплексом та іншим державним майном	131,1	127,0	112,4	fee for administrative services
державне мито	52,9	47,3	44,0	receipts from rent payments for using the integral property complex and other state property
Інші неподаткові надходження	3,1	3,2	2,6	state duty
<i>з них:</i>				<i>of which:</i>
надходження коштів пайової участі у розвитку інфраструктури населеного пункту	44,4	48,4	75,6	Other non-tax revenues
				<i>of which:</i>
	13,4	18,0	12,4	receipts from equity investments in localities infrastructure development

Продовження
(млн гривень)

Continued
(mln UAH)

Доходи	2018	2019	2020	Revenue
Власні надходження бюджетних установ	783,1	753,1	543,2	Own-source revenues of budgetary institutions
Доходи від операцій з капіталом	43,4	60,7	62,5	Revenues from capital transactions
<i>у тому числі:</i>				<i>including:</i>
Надходження від продажу основного капіталу	14,6	34,2	54,0	Receipts from fixed capital disposal
Кошти від продажу землі і нематеріальних активів	28,8	26,5	8,5	Funds from disposal of land and intangible assets
Цільові фонди	18,7	10,2	14,2	Special funds
<i>у тому числі:</i>				<i>including:</i>
Цільові фонди, утворені Верховною Радою Автономної Республіки Крим, органами місцевого самоврядування та місцевими органами виконавчої влади	18,7	10,2	14,2	Special funds established by the Verkhovna Rada of the Autonomous Republic of Crimea and other local government bodies and authorities
Разом доходів	12 507,2	13 568,5	13 994,0	Revenues
Офіційні трансферти від органів державного управління	12 234,0	10 737,8	6 669,3	Official transfers from government bodies
<i>у тому числі:</i>				<i>including:</i>
дотації	909,8	898,3	735,3	subsidies
субвенції	11 324,3	9 839,4	5 933,9	subventions
Всього доходів	24 741,2	24 306,3	20 663,3	Total revenue

Продовження

Continued

(млн гривень)

(mln UAH)

Видатки	2018	2019	2020	Expenditure
Державне управління	1 223,2	1 475,0	1 704,0	State government
Освіта	7 350,4	8 229,6	8 724,6	Education
Охорона здоров'я	4 863,0	4 536,9	2 335,0	Health
Соціальний захист та соціальне забезпечення	5 733,0	3 901,3	866,0	Social protection and social security
Культура і мистецтво	522,0	591,8	617,9	Culture and art
Фізична культура і спорт	244,2	286,0	301,9	Physical culture and sport
Житлово-комунальне господарство	1 907,6	2 077,3	1 891,4	Housing and utilities
Економічна діяльність	2 841,0	2 930,4	3 353,6	Economic affairs
Інша діяльність	503,4	500,4	465,3	Other affairs
з них:				of which:
обслуговування боргу	17,1	98,6	230,9	debt servicing
Разом видатків	25 187,7	24 528,8	20 259,6	Expenditures
Міжбюджетні трансферти	754,9	650,6	769,4	Interbudgetary transfers
Всього видатків	25 942,6	25 179,4	21 028,9	Total expenditure
Кредитування	13,7	20,0	18,7	Net lending
Перевищення видатків над доходами (дефіцит)	1 215,1	893,2	384,4	Expenditure exceeding over revenue (deficit)

5.8. Місцеві бюджети Івано-Франківської області
5.8. Local budgets of Ivano-Frankivsk region

(млн гривень)

(mln UAH)

Доходи	2018	2019	2020	Revenue
Податкові надходження	5 144,3	6 040,3	6 416,0	Tax revenues
<i>у тому числі:</i>				<i>including:</i>
Податки на доходи, податки на прибуток, податки на збільшення ринкової вартості	3 165,1	3 778,7	4 203,7	Taxes on revenue, taxes on income, taxes on market value increase
<i>у тому числі:</i>				<i>including:</i>
податок та збір на доходи фізичних осіб	3 114,9	3 714,8	4 117,9	personal income tax and charge
податок на прибуток підприємств	50,2	63,9	85,8	corporate profit tax
Податки на власність	0,03	0,1	0,03	Taxes on property
Рентна плата та плата за використання інших природних ресурсів	176,9	180,7	149,1	Rent and fees for other natural resources use
<i>у тому числі:</i>				<i>including:</i>
рентна плата за спеціальне використання лісових ресурсів	43,9	46,5	51,8	rent for special use of forest resources
рентна плата за спеціальне використання води	11,7	12,2	9,4	rent for special use of water
рентна плата за користування надрами	121,3	122,0	87,8	rent for subsoil use
Внутрішні податки на товари та послуги	356,0	360,4	390,6	Domestic taxes on goods and services
<i>у тому числі:</i>				<i>including:</i>
акцизний податок з вироблених в Україні підакцизних товарів (продукції)	38,1	36,9	46,1	excise tax on goods (products) made in Ukraine
акцизний податок з ввезених на митну територію України підакцизних товарів (продукції)	155,5	151,7	161,1	excise tax on imported goods (products) into the customs territory of Ukraine
акцизний податок з реалізації суб'єктами господарювання роздрібною торгівлю підакцизних товарів	162,4	171,9	183,4	excise tax on retailers of excisable goods
Місцеві податки і збори, вкл. нараховані до 1 січня 2011 року	1 206,9	1 473,1	1 524,1	Local taxes and charges, incl. accrued before January 1, 2011
<i>з них:</i>				<i>of which:</i>
податок на майно	607,7	751,7	757,5	property tax
<i>з них:</i>				<i>of which:</i>
земельний податок та орендна плата за землю	521,3	634,2	623,0	land tax and land rental
<i>з них:</i>				<i>of which:</i>

Продовження
(млн гривень)

Continued
(mln UAH)

Доходи	2018	2019	2020	Revenue
земельний податок з юридичних осіб	136,0	238,2	244,4	land tax on legal entities
орендна плата з юридичних осіб	309,4	317,2	297,9	land rental on legal entities
земельний податок з фізичних осіб	24,8	27,5	30,0	land tax on individuals
орендна плата з фізичних осіб	51,1	51,3	50,7	land rental on individuals
транспортний податок з фізичних осіб	2,8	3,1	1,2	transport tax on individuals
транспортний податок з юридичних осіб	1,8	1,8	2,0	transport tax on legal entities
збір за місця для паркування транспортних засобів	1,6	2,0	1,7	parking charges
туристичний збір	3,7	6,1	5,6	tourist fee
єдиний податок	594,0	713,2	759,3	flat tax
місцеві податки і збори, нараховані до 1 січня 2011 року	0,01	0,1	0,00	local taxes and charges, accrued before January 1, 2011
Інші податки та збори з них:	239,3	247,3	148,4	Other taxes and charges of which:
екологічний податок	238,8	247,3	148,4	environmental tax
Неподаткові надходження у тому числі:	636,7	668,6	506,0	Non-tax revenues including:
Доходи від власності та підприємницької діяльності з них:	14,6	12,8	18,2	Property and entrepreneurial activity income of which:
плата за розміщення тимчасово вільних коштів місцевих бюджетів	2,7	2,5	0,3	fee for temporally free funds of the local budgets management
Адміністративні збори та платежі, доходи від некомерційної господарської діяльності з них:	158,4	152,6	124,6	Administrative fees and charges, receipts from non-commercial and economic activity of which:
плата за надання адміністративних послуг надходження від орендної плати за користування цілісним майновим комплексом та іншим державним майном	125,4	112,4	88,4	fee for administrative services
державне мито	30,1	37,5	34,2	receipts from rent payments for using the integral property complex and other state property
Інші неподаткові надходження	2,9	2,6	1,9	state duty
	73,9	90,3	60,3	Other non-tax revenues

<i>Продовження</i> (млн гривень)				<i>Continued</i> (mln UAH)
Доходи	2018	2019	2020	Revenue
<i>з них:</i>				<i>of which:</i>
надходження коштів пайової участі у розвитку інфраструктури населеного пункту	54,3	67,7	35,1	receipts from equity investments in localities infrastructure development
Власні надходження бюджетних установ	389,8	412,8	302,9	Own-source revenues of budgetary institutions
Доходи від операцій з капіталом	102,6	99,7	158,0	Revenues from capital transactions
<i>у тому числі:</i>				<i>including:</i>
Надходження від продажу основного капіталу	44,9	22,2	63,2	Receipts from fixed capital disposal
Кошти від продажу землі і нематеріальних активів	57,7	77,5	94,8	Funds from disposal of land and intangible assets
Офіційні трансферти від Європейського Союзу, урядів іноземних держав, міжнародних організацій, донорських установ	3,2	13,9	5,0	Official transfers from the European Union, foreign governments, international organizations, donor agencies
Цільові фонди	7,3	7,2	4,9	Special funds
<i>у тому числі:</i>				<i>including:</i>
Цільові фонди, утворені Верховною Радою Автономної Республіки Крим, органами місцевого самоврядування та місцевими органами виконавчої влади	7,3	7,2	4,9	Special funds established by the Verkhovna Rada of the Autonomous Republic of Crimea and other local government bodies and authorities
Разом доходів	5 894,1	6 829,7	7 089,8	Revenues
Офіційні трансферти від органів державного управління	12 935,6	11 527,9	6 823,6	Official transfers from government bodies
<i>у тому числі:</i>				<i>including:</i>
дотації	1 443,1	1 569,2	1 523,3	subsidies
субвенції	11 492,5	9 958,7	5 300,3	subventions
Всього доходів	18 829,7	18 357,6	13 913,5	Total revenue

Продовження

Continued

(млн гривень)

(mln UAH)

Видатки	2018	2019	2020	Expenditure
Державне управління	957,7	1 158,2	1 381,0	State government
Освіта	5 774,9	6 525,3	7 141,3	Education
Охорона здоров'я	2 934,8	2 803,7	1 353,9	Health
Соціальний захист та соціальне забезпечення	6 006,7	4 054,6	523,3	Social protection and social security
Культура і мистецтво	431,9	478,0	491,1	Culture and art
Фізична культура і спорт	181,8	312,4	325,8	Physical culture and sport
Житлово-комунальне господарство	700,0	779,1	774,3	Housing and utilities
Економічна діяльність	1 468,8	1 960,0	1 554,2	Economic affairs
Інша діяльність	315,7	430,8	294,8	Other affairs
з них:				of which:
обслуговування боргу	17,9	51,2	37,7	debt servicing
Разом видатків	18 772,2	18 501,9	13 839,6	Expenditures
Міжбюджетні трансферти	99,8	126,4	137,3	Interbudgetary transfers
Всього видатків	18 871,9	18 628,3	13 976,9	Total expenditure
Кредитування	16,1	6,4	11,4	Net lending
<i>Перевищення видатків над доходами (дефіцит)</i>	<i>58,3</i>	<i>277,1</i>	<i>74,8</i>	<i>Expenditure exceeding over revenue (deficit)</i>

5.9. Місцеві бюджети Київської області
5.9. Local budgets of Kyiv region

(млн гривень)

(mln UAH)

Доходи	2018	2019	2020	Revenue
Податкові надходження	13 116,5	15 443,3	16 840,3	Tax revenues
<i>у тому числі:</i>				<i>including:</i>
Податки на доходи, податки на прибуток, податки на збільшення ринкової вартості	8 203,3	9 997,6	10 874,0	Taxes on revenue, taxes on income, taxes on market value increase
<i>у тому числі:</i>				<i>including:</i>
податок та збір на доходи фізичних осіб	7 930,7	9 635,1	10 499,4	personal income tax and charge
податок на прибуток підприємств	272,6	362,5	374,7	corporate profit tax
Податки на власність	0,2	-0,1	0,01	Taxes on property
Рентна плата та плата за використання інших природних ресурсів	152,3	144,8	151,1	Rent and fees for other natural resources use
<i>у тому числі:</i>				<i>including:</i>
рентна плата за спеціальне використання лісових ресурсів	71,7	62,0	65,6	rent for special use of forest resources
рентна плата за спеціальне використання води	52,4	47,9	48,4	rent for special use of water
рентна плата за користування надрами	28,1	34,7	36,7	rent for subsoil use
плата за використання інших природних ресурсів	0,2	0,2	0,3	fee for other natural sources use
Внутрішні податки на товари та послуги	1 114,4	1 151,2	1 397,8	Domestic taxes on goods and services
<i>у тому числі:</i>				<i>including:</i>
акцизний податок з вироблених в Україні підакцизних товарів (продукції)	147,4	139,7	191,4	excise tax on goods (products) made in Ukraine
акцизний податок з ввезених на митну територію України підакцизних товарів (продукції)	605,7	574,7	669,2	excise tax on imported goods (products) into the customs territory of Ukraine
акцизний податок з реалізації суб'єктами господарювання роздрібною торгівлю підакцизних товарів	361,3	436,8	537,2	excise tax on retailers of excisable goods
Місцеві податки і збори, вкл. нараховані до 1 січня 2011 року	3 278,4	4 060,9	4 349,9	Local taxes and charges, incl. accrued before January 1, 2011
<i>з них:</i>				<i>of which:</i>
податок на майно	1 535,3	1 874,2	1 972,5	property tax
<i>з них:</i>				<i>of which:</i>

Продовження
(млн гривень)

Continued
(mln UAH)

Доходи	2018	2019	2020	Revenue
земельний податок та орендна плата за землю	1 218,6	1 453,3	1 483,1	land tax and land rental
<i>з них:</i>				<i>of which:</i>
земельний податок з юридичних осіб	392,2	570,8	588,6	land tax on legal entities
орендна плата з юридичних осіб	620,1	657,9	653,5	land rental on legal entities
земельний податок з фізичних осіб	100,6	115,8	132,3	land tax on individuals
орендна плата з фізичних осіб	105,6	108,7	108,7	land rental on individuals
транспортний податок з фізичних осіб	12,6	10,5	5,8	transport tax on individuals
транспортний податок з юридичних осіб	8,9	8,0	6,5	transport tax on legal entities
збір за місця для паркування транспортних засобів	0,5	0,8	0,5	parking charges
туристичний збір	2,3	9,4	9,8	tourist fee
єдиний податок	1 740,3	2 176,5	2 367,0	flat tax
місцеві податки і збори, нараховані до 1 січня 2011 року	0,00	0,01	0,00	local taxes and charges, accrued before January 1, 2011
Інші податки та збори	367,8	88,8	67,5	Other taxes and charges
<i>з них:</i>				<i>of which:</i>
екологічний податок	72,6	88,8	67,5	environmental tax
Неподаткові надходження	1 371,2	1 327,1	1 201,6	Non-tax revenues
<i>у тому числі:</i>				<i>including:</i>
Доходи від власності та підприємницької діяльності	66,8	52,5	56,6	Property and entrepreneurial activity income
<i>з них:</i>				<i>of which:</i>
плата за розміщення тимчасово вільних коштів місцевих бюджетів	46,9	23,4	27,6	fee for temporally free funds of the local budgets management
Адміністративні збори та платежі, доходи від некомерційної господарської діяльності	192,9	216,5	214,4	Administrative fees and charges, receipts from non-commercial and economic activity
<i>з них:</i>				<i>of which:</i>
плата за надання адміністративних послуг	149,2	171,3	171,7	fee for administrative services
надходження від орендної плати за користування цілісним майновим комплексом та іншим державним майном	32,7	34,1	32,8	receipts from rent payments for using the integral property complex and other state property

<i>Продовження</i> (млн гривень)				<i>Continued</i> (mln UAH)
Доходи	2018	2019	2020	Revenue
державне мито	10,1	10,3	9,2	state duty
Інші неподаткові надходження	230,5	228,3	335,0	Other non-tax revenues
<i>з них:</i>				<i>of which:</i>
надходження коштів пайової участі у розвитку інфраструктури населеного пункту	161,2	202,6	252,3	receipts from equity investments in localities infrastructure development
Власні надходження бюджетних установ	881,0	829,8	595,6	Own-source revenues of budgetary institutions
Доходи від операцій з капіталом	133,8	288,2	532,1	Revenues from capital transactions
<i>у тому числі:</i>				<i>including:</i>
Надходження від продажу основного капіталу	7,0	9,2	293,2	Receipts from fixed capital disposal
Кошти від продажу землі і нематеріальних активів	126,7	278,9	238,9	Funds from disposal of land and intangible assets
Офіційні трансферти від Європейського Союзу, урядів іноземних держав, міжнародних організацій, донорських установ	0,9	0,7	8,4	Official transfers from the European Union, foreign governments, international organizations, donor agencies
Цільові фонди	23,0	18,3	20,0	Special funds
<i>у тому числі:</i>				<i>including:</i>
Цільові фонди, утворені Верховною Радою Автономної Республіки Крим, органами місцевого самоврядування та місцевими органами виконавчої влади	23,0	18,3	20,0	Special funds established by the Verkhovna Rada of the Autonomous Republic of Crimea and other local government bodies and authorities
Разом доходів	14 645,3	17 077,6	18 602,5	Revenues
Офіційні трансферти від органів державного управління	13 589,8	12 032,6	7 314,5	Official transfers from government bodies
<i>у тому числі:</i>				<i>including:</i>
дотації	696,7	685,0	481,2	subsidies
субвенції	12 893,1	11 347,5	6 833,3	subventions
Всього доходів	28 235,1	29 110,2	25 917,0	Total revenue

Продовження
(млн гривень)

Continued
(mln UAH)

Видатки	2018	2019	2020	Expenditure
Державне управління	1 592,4	1 991,3	2 266,9	State government
Освіта	8 255,0	9 347,2	10 322,0	Education
Охорона здоров'я	4 482,0	4 373,9	2 753,5	Health
Соціальний захист та соціальне забезпечення	7 068,3	5 075,7	1 239,8	Social protection and social security
Культура і мистецтво	616,5	676,4	611,0	Culture and art
Фізична культура і спорт	403,1	418,9	451,3	Physical culture and sport
Житлово-комунальне господарство	1 680,7	2 041,6	1 882,1	Housing and utilities
Економічна діяльність	4 490,0	4 366,9	5 040,8	Economic affairs
Інша діяльність	257,6	331,6	384,3	Other affairs
<i>з них:</i>				<i>of which:</i>
обслуговування боргу	0,3	0,5	1,7	debt servicing
Разом видатків	28 845,7	28 623,5	24 951,5	Expenditures
Міжбюджетні трансферти	649,5	772,6	1 007,1	Interbudgetary transfers
Всього видатків	29 495,2	29 396,1	25 958,6	Total expenditure
Кредитування	7,3	4,7	6,2	Net lending
Перевищення видатків над доходами (дефіцит)	1 267,0	290,7	47,8	Expenditure exceeding over revenue (deficit)

5.10. Місцеві бюджети Кіровоградської області
5.10. Local budgets of Kirovohrad region

(млн гривень)

(mln UAH)

Доходи	2018	2019	2020	Revenue
Податкові надходження	5 164,3	5 957,0	6 343,9	Tax revenues
<i>у тому числі:</i>				<i>including:</i>
Податки на доходи, податки на прибуток, податки на збільшення ринкової вартості	3 244,4	3 735,6	3 988,5	Taxes on revenue, taxes on income, taxes on market value increase
<i>у тому числі:</i>				<i>including:</i>
податок та збір на доходи фізичних осіб	3 206,5	3 689,6	3 934,7	personal income tax and charge
податок на прибуток підприємств	37,8	45,9	53,9	corporate profit tax
Рентна плата та плата за використання інших природних ресурсів	120,0	153,4	160,2	Rent and fees for other natural resources use
<i>у тому числі:</i>				<i>including:</i>
рентна плата за спеціальне використання лісових ресурсів	7,8	10,8	12,9	rent for special use of forest resources
рентна плата за спеціальне використання води	27,2	18,0	15,3	rent for special use of water
рентна плата за користування надрами	84,9	124,5	131,7	rent for subsoil use
плата за використання інших природних ресурсів	0,1	0,1	0,3	fee for other natural sources use
Внутрішні податки на товари та послуги	310,5	303,1	342,8	Domestic taxes on goods and services
<i>у тому числі:</i>				<i>including:</i>
акцизний податок з вироблених в Україні підакцизних товарів (продукції)	37,9	35,1	43,6	excise tax on goods (products) made in Ukraine
акцизний податок з ввезених на митну територію України підакцизних товарів (продукції)	155,4	144,3	152,2	excise tax on imported goods (products) into the customs territory of Ukraine
акцизний податок з реалізації суб'єктами господарювання роздрібною торгівлю підакцизних товарів	117,1	123,6	146,9	excise tax on retailers of excisable goods
Місцеві податки і збори, вкл. нараховані до 1 січня 2011 року	1 444,4	1 722,2	1 808,7	Local taxes and charges, incl. accrued before January 1, 2011
<i>з них:</i>				<i>of which:</i>
податок на майно	773,8	956,4	997,3	property tax
<i>з них:</i>				<i>of which:</i>
земельний податок та орендна плата за землю	733,1	896,1	926,5	land tax and land rental

Продовження
(млн гривень)

Continued
(mln UAH)

Доходи	2018	2019	2020	Revenue
<i>з них:</i>				<i>of which:</i>
земельний податок з юридичних осіб	108,8	140,1	153,6	land tax on legal entities
орендна плата з юридичних осіб	455,0	558,4	565,8	land rental on legal entities
земельний податок з фізичних осіб	76,5	91,1	97,5	land tax on individuals
орендна плата з фізичних осіб	92,7	106,5	109,6	land rental on individuals
транспортний податок з фізичних осіб	2,0	2,7	0,8	transport tax on individuals
транспортний податок з юридичних осіб	5,2	4,3	3,8	transport tax on legal entities
збір за місця для паркування транспортних засобів	0,00	-	0,01	parking charges
туристичний збір	0,3	0,7	0,7	tourist fee
єдиний податок	670,2	765,1	810,7	flat tax
місцеві податки і збори, нараховані до 1 січня 2011 року	0,03	0,01	0,01	local taxes and charges, accrued before January 1, 2011
Інші податки та збори	45,0	42,7	43,7	Other taxes and charges
<i>з них:</i>				<i>of which:</i>
екологічний податок	44,1	42,7	43,7	environmental tax
Неподаткові надходження	458,9	437,9	372,8	Non-tax revenues
<i>у тому числі:</i>				<i>including:</i>
Доходи від власності та підприємницької діяльності	15,5	8,5	21,4	Property and entrepreneurial activity income
<i>з них:</i>				<i>of which:</i>
плата за розміщення тимчасово вільних коштів місцевих бюджетів	6,4	2,6	4,0	fee for temporarily free funds of the local budgets
Адміністративні збори та платежі, доходи від некомерційної господарської діяльності	77,7	76,6	67,6	Administrative fees and charges, receipts from non-commercial and economic activity
<i>з них:</i>				<i>of which:</i>
плата за надання адміністративних послуг	62,5	63,0	56,1	fee for administrative services
надходження від орендної плати за користування цілісним майновим комплексом та іншим державним майном	11,4	10,1	8,1	receipts from rent payments for using the integral property complex and other state property
державне мито	2,5	1,9	1,6	state duty
Інші неподаткові надходження	19,7	17,7	23,5	Other non-tax revenues

Продовження
(млн гривень)

Continued
(mln UAH)

Доходи	2018	2019	2020	Revenue
<i>з них:</i>				<i>of which:</i>
надходження коштів пайової участі у розвитку інфраструктури населеного пункту	9,2	5,3	5,7	receipts from equity investments in localities infrastructure development
Власні надходження бюджетних установ	345,9	335,2	260,4	Own-source revenues of budgetary institutions
Доходи від операцій з капіталом	10,5	38,9	16,4	Revenues from capital transactions
<i>у тому числі:</i>				<i>including:</i>
Надходження від продажу основного капіталу	2,9	6,8	8,6	Receipts from fixed capital disposal
Кошти від продажу землі і нематеріальних активів	7,6	32,1	7,8	Funds from disposal of land and intangible assets
Офіційні трансферти від Європейського Союзу, урядів іноземних держав, міжнародних організацій, донорських установ	-0,5	-	-	Official transfers from the European Union, foreign governments, international organizations, donor agencies
Цільові фонди	0,7	1,5	0,7	Special funds
<i>у тому числі:</i>				<i>including:</i>
Цільові фонди, утворені Верховною Радою Автономної Республіки Крим, органами місцевого самоврядування та місцевими органами виконавчої влади	0,7	1,5	0,7	Special funds established by the Verkhovna Rada of the Autonomous Republic of Crimea and other local government bodies and authorities
Разом доходів	5 634,4	6 435,5	6 733,7	Revenues
Офіційні трансферти від органів державного управління	8 066,2	6 950,4	4 136,1	Official transfers from government bodies
<i>у тому числі:</i>				<i>including:</i>
дотації	697,1	669,4	483,4	subsidies
субвенції	7 369,1	6 280,9	3 652,7	subventions
Всього доходів	13 700,5	13 385,8	10 869,8	Total revenue

Продовження
(млн гривень)

Continued
(mln UAH)

Видатки	2018	2019	2020	Expenditure
Державне управління	814,3	972,5	1 140,2	State government
Освіта	4 340,2	4 825,1	5 064,9	Education
Охорона здоров'я	2 379,8	2 201,0	1 126,6	Health
Соціальний захист та соціальне забезпечення	4 008,6	2 755,3	604,8	Social protection and social security
Культура і мистецтво	340,6	381,8	381,1	Culture and art
Фізична культура і спорт	105,2	121,7	124,6	Physical culture and sport
Житлово-комунальне господарство	471,2	569,2	595,8	Housing and utilities
Економічна діяльність	1 027,6	1 307,9	1 647,8	Economic affairs
Інша діяльність	81,8	118,5	80,6	Other affairs
<i>з них:</i>				<i>of which:</i>
обслуговування боргу	0,00	0,1	0,2	debt servicing
Разом видатків	13 569,4	13 253,1	10 766,5	Expenditures
Міжбюджетні трансферти	115,4	167,3	228,0	Interbudgetary transfers
Всього видатків	13 684,8	13 420,4	10 994,5	Total expenditure
Кредитування	0,5	1,1	0,3	Net lending
<i>Перевищення видатків над доходами (дефіцит)</i>	<i>x</i>	<i>35,7</i>	<i>125,0</i>	<i>Expenditure exceeding over revenue (deficit)</i>
<i>Перевищення доходів над видатками (профіцит)</i>	<i>15,3</i>	<i>x</i>	<i>x</i>	<i>Revenue exceeding over expenditure (surplus)</i>

5.11. Місцеві бюджети Луганської області¹⁾
5.11. Local budgets of Luhansk region¹⁾

(млн гривень)

(mln UAH)

Доходи	2018	2019	2020	Revenue
Податкові надходження	2 956,9	3 415,4	3 778,3	Tax revenues
<i>у тому числі:</i>				<i>including:</i>
Податки на доходи, податки на прибуток, податки на збільшення ринкової вартості	2 143,9	2 468,8	2 776,7	Taxes on revenue, taxes on income, taxes on market value increase
<i>у тому числі:</i>				<i>including:</i>
податок та збір на доходи фізичних осіб	2 099,4	2 427,4	2 737,5	personal income tax and charge
податок на прибуток підприємств	44,4	41,4	39,2	corporate profit tax
Податки на власність	0,00	0,00	0,00	Taxes on property
Рентна плата та плата за використання інших природних ресурсів	36,0	34,9	23,3	Rent and fees for other natural resources use
<i>у тому числі:</i>				<i>including:</i>
рентна плата за спеціальне використання лісових ресурсів	4,5	3,6	3,0	rent for special use of forest resources
рентна плата за спеціальне використання води	12,0	11,8	9,7	rent for special use of water
рентна плата за користування надрами	19,6	19,5	10,6	rent for subsoil use
Внутрішні податки на товари та послуги	105,6	102,7	119,6	Domestic taxes on goods and services
<i>у тому числі:</i>				<i>including:</i>
акцизний податок з вироблених в Україні підакцизних товарів (продукції)	10,5	9,8	13,4	excise tax on goods (products) made in Ukraine
акцизний податок з ввезених на митну територію України підакцизних товарів (продукції)	43,3	40,4	46,9	excise tax on imported goods (products) into the customs territory of Ukraine
акцизний податок з реалізації суб'єктами господарювання роздрібною торгівлю підакцизних товарів	51,7	52,5	59,3	excise tax on retailers of excisable goods
Місцеві податки і збори, вкл. нараховані до 1 січня 2011 року	619,9	776,0	827,1	Local taxes and charges, incl. accrued before January 1, 2011
<i>з них:</i>				<i>of which:</i>
податок на майно	272,3	372,5	388,9	property tax

Продовження
(млн гривень)

Continued
(mln UAH)

Доходи	2018	2019	2020	Revenue
<i>з них:</i>				<i>of which:</i>
земельний податок та орендна плата за землю	241,6	335,9	346,5	land tax and land rental
<i>з них:</i>				<i>of which:</i>
земельний податок з юридичних осіб	57,0	130,9	130,1	land tax on legal entities
орендна плата з юридичних осіб	123,0	135,0	142,1	land rental on legal entities
земельний податок з фізичних осіб	31,5	36,0	40,7	land tax on individuals
орендна плата з фізичних осіб	30,1	34,0	33,6	land rental on individuals
транспортний податок з фізичних осіб	1,1	0,7	0,1	transport tax on individuals
транспортний податок з юридичних осіб	1,7	1,8	1,6	transport tax on legal entities
туристичний збір	0,1	1,1	1,5	tourist fee
єдиний податок	347,5	402,4	436,7	flat tax
Інші податки та збори	51,5	33,1	31,7	Other taxes and charges
<i>з них:</i>				<i>of which:</i>
екологічний податок	40,3	33,0	31,7	environmental tax
Неподаткові надходження	477,9	438,1	403,3	Non-tax revenues
<i>у тому числі:</i>				<i>including:</i>
Доходи від власності та підприємницької діяльності	6,6	9,0	8,0	Property and entrepreneurial activity income
<i>з них:</i>				<i>of which:</i>
плата за розміщення тимчасово вільних коштів місцевих бюджетів	2,6	4,2	4,5	fee for temporarily free funds of the local budgets management
Адміністративні збори та платежі, доходи від некомерційної господарської діяльності	42,6	48,3	51,8	Administrative fees and charges, receipts from non-commercial and economic activity
<i>з них:</i>				<i>of which:</i>
плата за надання адміністративних послуг надходження від орендної плати за користування цілісним майновим комплексом та іншим державним майном	35,8	41,8	45,5	fee for administrative services
	5,3	4,9	4,9	receipts from rent payments for using the integral property complex and other state property

<i>Продовження</i> (млн гривень)				<i>Continued</i> (mln UAH)
Доходи	2018	2019	2020	Revenue
державне мито	1,4	1,5	1,2	state duty
Інші неподаткові надходження	13,0	28,2	11,6	Other non-tax revenues
<i>з них:</i>				<i>of which:</i>
надходження коштів пайової участі у розвитку інфраструктури населеного пункту	0,6	0,7	0,5	receipts from equity investments in localities infrastructure development
Власні надходження бюджетних установ	415,7	352,7	332,0	Own-source revenues of budgetary institutions
Доходи від операцій з капіталом	2,8	7,6	5,2	Revenues from capital transactions
<i>у тому числі:</i>				<i>including:</i>
Надходження від продажу основного капіталу	0,7	4,9	1,8	Receipts from fixed capital disposal
Кошти від продажу землі і нематеріальних активів	2,0	2,8	3,4	Funds from disposal of land and intangible assets
Цільові фонди	0,02	-	-	Special funds
<i>у тому числі:</i>				<i>including:</i>
Цільові фонди, утворені Верховною Радою Автономної Республіки Крим, органами місцевого самоврядування та місцевими органами виконавчої влади	0,02	-	-	Special funds established by the Verkhovna Rada of the Autonomous Republic of Crimea and other local government bodies and authorities
Разом доходів	3 437,5	3 861,1	4 186,9	Revenues
Офіційні трансферти від органів державного управління	5 785,0	5 255,6	3 585,7	Official transfers from government bodies
<i>у тому числі:</i>				<i>including:</i>
дотації	929,4	1 087,2	996,6	subsidies
субвенції	4 855,6	4 168,4	2 589,0	subventions
Всього доходів	9 222,5	9 116,7	7 772,5	Total revenue

¹⁾ Дані наведено без урахування тимчасово окупованої території.

¹⁾ Data exclude the temporarily occupied territory.

Продовження
(млн гривень)

Continued
(mln UAH)

Видатки	2018	2019	2020	Expenditure
Державне управління	527,5	643,7	749,3	State government
Освіта	2 734,1	3 015,4	3 183,6	Education
Охорона здоров'я	1 867,8	1 859,5	1 099,1	Health
Соціальний захист та соціальне забезпечення	2 551,5	1 755,5	408,7	Social protection and social security
Культура і мистецтво	265,5	285,8	286,1	Culture and art
Фізична культура і спорт	113,7	139,2	142,3	Physical culture and sport
Житлово-комунальне господарство	308,6	354,0	327,0	Housing and utilities
Економічна діяльність	682,7	1 113,6	1 653,2	Economic affairs
Інша діяльність	62,6	145,7	154,6	Other affairs
Разом видатків	9 113,9	9 312,3	8 003,9	Expenditures
Міжбюджетні трансферти	144,7	157,9	173,0	Interbudgetary transfers
Всього видатків	9 258,6	9 470,2	8 176,9	Total expenditure
Кредитування	6,9	2,3	-0,6	Net lending
Перевищення видатків над доходами (дефіцит)	43,0	355,8	403,8	Expenditure exceeding over revenue (deficit)

¹⁾ Дані наведено без урахування тимчасово окупованої території.

¹⁾ Data exclude the temporarily occupied territory.

5.12. Місцеві бюджети Львівської області
5.12. Local budgets of Lviv region

(млн гривень)

(mln UAH)

Доходи	2018	2019	2020	Revenue
Податкові надходження	13 278,8	15 567,4	16 688,2	Tax revenues
<i>у тому числі:</i>				<i>including:</i>
Податки на доходи, податки на прибуток, податки на збільшення ринкової вартості	8 671,9	10 462,8	11 210,5	Taxes on revenue, taxes on income, taxes on market value increase
<i>у тому числі:</i>				<i>including:</i>
податок та збір на доходи фізичних осіб	8 424,8	10 166,3	10 921,8	personal income tax and charge
податок на прибуток підприємств	247,1	296,5	288,8	corporate profit tax
Податки на власність	0,3	0,00	0,1	Taxes on property
Рентна плата та плата за використання інших природних ресурсів	196,9	203,4	181,2	Rent and fees for other natural resources use
<i>у тому числі:</i>				<i>including:</i>
рентна плата за спеціальне використання лісових ресурсів	46,0	39,7	43,5	rent for special use of forest resources
рентна плата за спеціальне використання води	33,5	32,4	32,6	rent for special use of water
рентна плата за користування надрами	117,3	131,3	105,1	rent for subsoil use
плата за використання інших природних ресурсів	0,00	-	-	fee for other natural sources use
Внутрішні податки на товари та послуги	924,4	930,1	1 091,6	Domestic taxes on goods and services
<i>у тому числі:</i>				<i>including:</i>
акцизний податок з вироблених в Україні підакцизних товарів (продукції)	107,7	105,0	126,9	excise tax on goods (products) made in Ukraine
акцизний податок з ввезених на митну територію України підакцизних товарів (продукції)	439,6	432,0	443,3	excise tax on imported goods (products) into the customs territory of Ukraine
акцизний податок з реалізації суб'єктами господарювання роздрібною торгівлі підакцизних товарів	377,0	393,1	521,4	excise tax on retailers of excisable goods
Місцеві податки і збори, вкл. нараховані до 1 січня 2011 року	3 168,0	3 902,3	4 152,7	Local taxes and charges, incl. accrued before January 1, 2011
<i>з них:</i>				<i>of which:</i>
податок на майно	1 310,9	1 593,7	1 635,1	property tax

Продовження
(млн гривень)

Continued
(mln UAH)

Доходи	2018	2019	2020	Revenue
<i>з них:</i>				<i>of which:</i>
земельний податок та орендна плата за землю	1 024,4	1 235,8	1 233,8	land tax and land rental
<i>з них:</i>				<i>of which:</i>
земельний податок з юридичних осіб	293,7	454,4	452,2	land tax on legal entities
орендна плата з юридичних осіб	615,6	653,2	654,7	land rental on legal entities
земельний податок з фізичних осіб	39,9	48,0	50,7	land tax on individuals
орендна плата з фізичних осіб	75,2	80,3	76,2	land rental on individuals
транспортний податок з фізичних осіб	7,4	6,6	2,5	transport tax on individuals
транспортний податок з юридичних осіб	7,7	7,4	5,9	transport tax on legal entities
збір за місця для паркування транспортних засобів	10,1	13,5	16,5	parking charges
туристичний збір	13,4	21,6	11,8	tourist fee
єдиний податок	1 833,6	2 273,5	2 489,4	flat tax
місцеві податки і збори, нараховані до 1 січня 2011 року	0,02	0,05	0,00	local taxes and charges, accrued before January, 2011
Інші податки та збори	317,4	68,7	52,1	Other taxes and charges
<i>з них:</i>				<i>of which:</i>
екологічний податок	77,3	68,7	52,0	environmental tax
Неподаткові надходження	1 456,8	1 456,7	1 237,2	Non-tax revenues
<i>у тому числі:</i>				<i>including:</i>
Доходи від власності та підприємницької діяльності	122,7	116,6	90,2	Property and entrepreneurial activity income
<i>з них:</i>				<i>of which:</i>
плата за розміщення тимчасово вільних коштів місцевих бюджетів	78,0	60,5	39,7	fee for temporarily free funds of the local budgets management
Адміністративні збори та платежі, доходи від некомерційної господарської діяльності	378,0	364,2	261,0	Administrative fees and charges, receipts from non-commercial and economic activity
<i>з них:</i>				<i>of which:</i>
плата за надання адміністративних послуг надходження від орендної плати за користування цілісним майновим комплексом та іншим державним майном	253,2	230,0	193,6	fee for administrative services
державне мито	115,8	123,7	58,9	receipts from rent payments for using the integral property complex and other state property
	8,7	10,2	8,1	state duty

Продовження
(млн гривень)

Continued
(mln UAH)

Доходи	2018	2019	2020	Revenue
Інші неподаткові надходження	264,6	373,7	291,0	Other non-tax revenues
<i>з них:</i>				<i>of which:</i>
надходження коштів пайової участі у розвитку інфраструктури населеного пункту	201,2	253,6	214,5	receipts from equity investments in localities infrastructure development
Власні надходження бюджетних установ	691,5	602,2	594,9	Own-source revenues of budgetary institutions
Доходи від операцій з капіталом	364,8	627,2	682,0	Revenues from capital transactions
<i>у тому числі:</i>				<i>including:</i>
Надходження від продажу основного капіталу	117,3	331,8	251,9	Receipts from fixed capital disposal
Кошти від продажу землі і нематеріальних активів	247,4	295,4	430,2	Funds from disposal of land and intangible assets
Цільові фонди	1,3	2,3	0,8	Special funds
<i>у тому числі:</i>				<i>including:</i>
Цільові фонди, утворені Верховною Радою Автономної Республіки Крим, органами місцевого самоврядування та місцевими органами виконавчої влади	1,3	2,3	0,8	Special funds established by the Verkhovna Rada of the Autonomous Republic of Crimea and other local government bodies and authorities
Разом доходів	15 101,6	17 653,7	18 608,1	Revenues
Офіційні трансферти від органів державного управління	19 738,7	16 841,4	10 527,0	Official transfers from government bodies
<i>у тому числі:</i>				<i>including:</i>
дотації	1 477,8	1 549,8	1 356,9	subsidies
субвенції	18 260,9	15 291,6	9 170,1	subventions
Всього доходів	34 840,3	34 495,0	29 135,2	Total revenue

Продовження
(млн гривень)

Continued
(mln UAH)

Видатки	2018	2019	2020	Expenditure
Державне управління	1 619,2	2 001,6	2 436,4	State government
Освіта	10 122,8	11 562,5	12 332,4	Education
Охорона здоров'я	5 660,4	5 302,8	2 803,1	Health
Соціальний захист та соціальне забезпечення	9 767,1	6 440,6	1 377,9	Social protection and social security
Культура і мистецтво	834,5	949,5	913,7	Culture and art
Фізична культура і спорт	281,4	371,5	355,2	Physical culture and sport
Житлово-комунальне господарство	1 506,2	1 873,5	1 461,4	Housing and utilities
Економічна діяльність	5 235,6	5 468,5	7 098,3	Economic affairs
Інша діяльність	223,0	347,4	354,8	Other affairs
з них:				of which:
обслуговування боргу	39,3	78,5	155,1	debt servicing
Разом видатків	35 250,3	34 317,8	29 133,2	Expenditures
Міжбюджетні трансферти	479,4	658,9	798,6	Interbudgetary transfers
Всього видатків	35 729,7	34 976,8	29 931,9	Total expenditure
Кредитування	20,0	16,6	3,7	Net lending
Перевищення видатків над доходами (дефіцит)	909,4	498,3	800,4	Expenditure exceeding over revenue (deficit)

5.13. Місцеві бюджети Миколаївської області
5.13. Local budgets of Mykolaiv region

(млн гривень)

(mln UAH)

Доходи	2018	2019	2020	Revenue
Податкові надходження	5 826,2	6 869,9	7 432,5	Tax revenues
<i>у тому числі:</i>				<i>including:</i>
Податки на доходи, податки на прибуток, податки на збільшення ринкової вартості	3 865,0	4 655,6	5 124,1	Taxes on revenue, taxes on income, taxes on market value increase
<i>у тому числі:</i>				<i>including:</i>
податок та збір на доходи фізичних осіб	3 781,5	4 523,1	5 007,2	personal income tax and charge
податок на прибуток підприємств	83,5	132,5	116,9	corporate profit tax
Податки на власність	0,00	-	-	Taxes on property
Рентна плата та плата за використання інших природних ресурсів	51,6	59,5	56,5	Rent and fees for other natural resources use
<i>у тому числі:</i>				<i>including:</i>
рентна плата за спеціальне використання лісових ресурсів	0,3	0,4	0,2	rent for special use of forest resources
рентна плата за спеціальне використання води	40,1	45,0	43,1	rent for special use of water
рентна плата за користування надрами	11,0	13,9	12,8	rent for subsoil use
плата за використання інших природних ресурсів	0,2	0,3	0,4	fee for other natural sources use
Внутрішні податки на товари та послуги	362,0	342,8	375,3	Domestic taxes on goods and services
<i>у тому числі:</i>				<i>including:</i>
акцизний податок з вироблених в Україні підакцизних товарів (продукції)	38,5	34,1	45,6	excise tax on goods (products) made in Ukraine
акцизний податок з ввезених на митну територію України підакцизних товарів (продукції)	157,5	140,4	159,4	excise tax on imported goods (products) into the customs territory of Ukraine
акцизний податок з реалізації суб'єктами господарювання роздрібною торгівлю підакцизних товарів	166,1	168,2	170,3	excise tax on retailers of excisable goods
Місцеві податки і збори, вкл. нараховані до 1 січня 2011 року	1 511,0	1 785,3	1 850,4	Local taxes and charges, incl. accrued before January 1, 2011
<i>з них:</i>				<i>of which:</i>
податок на майно	786,6	936,0	944,8	property tax
<i>з них:</i>				<i>of which:</i>
земельний податок та орендна плата за землю	692,4	828,4	822,7	land tax and land rental
<i>з них:</i>				<i>of which:</i>

Продовження
(млн гривень)

Continued
(mln UAH)

Доходи	2018	2019	2020	Revenue
земельний податок з юридичних осіб	159,4	227,7	215,0	land tax on legal entities
орендна плата з юридичних осіб	307,8	352,9	356,1	land rental on legal entities
земельний податок з фізичних осіб	145,3	165,2	164,5	land tax on individuals
орендна плата з фізичних осіб	80,0	82,5	87,1	land rental on individuals
транспортний податок з фізичних осіб	4,4	2,6	1,7	transport tax on individuals
транспортний податок з юридичних осіб	3,8	3,3	2,7	transport tax on legal entities
збір за місця для паркування транспортних засобів	0,1	0,1	0,1	parking charges
туристичний збір	1,8	4,3	4,6	tourist fee
єдиний податок	722,5	844,8	900,9	flat tax
місцеві податки і збори, нараховані до 1 січня 2011 року	0,00	-	-	local taxes and charges, accrued before January 1, 2011
Інші податки та збори	36,5	26,6	26,1	Other taxes and charges
з них:				of which:
екологічний податок	25,8	26,6	26,1	environmental tax
Неподаткові надходження	581,3	605,4	477,7	Non-tax revenues
у тому числі:				including:
Доходи від власності та підприємницької діяльності	32,5	9,0	8,0	Property and entrepreneurial activity income
з них:				of which:
плата за розміщення тимчасово вільних коштів місцевих бюджетів	21,4	-	-	fee for temporarily free funds of the local budgets management
Адміністративні збори та платежі, доходи від некомерційної господарської діяльності	100,9	101,4	87,4	Administrative fees and charges, receipts from non-commercial and economic activity
з них:				of which:
плата за надання адміністративних послуг	80,4	79,4	66,8	fee for administrative services
надходження від орендної плати за користування цілісним майновим комплексом та іншим державним майном	18,4	20,4	18,9	receipts from rent payments for using the integral property complex and other state property
державне мито	2,0	1,5	1,6	state duty
Інші неподаткові надходження	40,1	35,4	34,1	Other non-tax revenues

<i>Продовження</i> (млн гривень)				<i>Continued</i> (mln UAH)
Доходи	2018	2019	2020	Revenue
<i>з них:</i>				<i>of which:</i>
надходження коштів пайової участі у розвитку інфраструктури населеного пункту	12,8	6,0	10,6	receipts from equity investments in localities infrastructure development
Власні надходження бюджетних установ	407,9	459,6	348,1	Own-source revenues of budgetary institutions
Доходи від операцій з капіталом	22,0	12,2	16,0	Revenues from capital transactions
<i>у тому числі:</i>				<i>including:</i>
Надходження від продажу основного капіталу	1,3	0,6	3,1	Receipts from fixed capital disposal
Кошти від продажу землі і нематеріальних активів	20,7	11,6	13,0	Funds from disposal of land and intangible assets
Цільові фонди	3,6	9,0	8,7	Special funds
<i>у тому числі:</i>				<i>including</i>
Цільові фонди, утворені Верховною Радою Автономної Республіки Крим, органами місцевого самоврядування та місцевими органами виконавчої влади	3,6	9,0	8,7	Special funds established by the Verkhovna Rada of the Autonomous Republic of Crimea and other local government bodies and authorities
Разом доходів	6 433,2	7 496,5	7 934,9	Revenues
Офіційні трансферти від органів державного управління	8 287,6	7 608,9	4 833,5	Official transfers from government bodies
<i>у тому числі:</i>				<i>including:</i>
дотації	761,6	749,9	575,6	subsidies
субвенції	7 526,0	6 859,0	4 257,8	subventions
Всього доходів	14 720,8	15 105,4	12 768,4	Total revenue

Продовження
(млн гривень)Continued
(mln UAH)

Видатки	2018	2019	2020	Expenditure
Державне управління	719,3	893,7	1 108,0	State government
Освіта	4 985,5	5 629,3	5 924,1	Education
Охорона здоров'я	2 394,7	2 356,6	1 164,0	Health
Соціальний захист та соціальне забезпечення	3 700,0	2 933,9	642,5	Social protection and social security
Культура і мистецтво	401,9	439,3	447,5	Culture and art
Фізична культура і спорт	205,2	246,4	251,7	Physical culture and sport
Житлово-комунальне господарство	783,9	831,8	884,2	Housing and utilities
Економічна діяльність	1 327,3	1 602,2	1 755,0	Economic affairs
Інша діяльність	67,5	86,3	89,4	Other affairs
Разом видатків	14 585,2	15 019,4	12 266,3	Expenditures
Міжбюджетні трансферти	192,9	205,7	231,5	Interbudgetary transfers
Всього видатків	14 778,1	15 225,1	12 497,8	Total expenditure
Кредитування	25,9	24,2	24,2	Net lending
<i>Перевищення видатків над доходами (дефіцит)</i>	<i>83,2</i>	<i>143,9</i>	<i>x</i>	<i>Expenditure exceeding over revenue (deficit)</i>
<i>Перевищення доходів над видатками (профіцит)</i>	<i>x</i>	<i>x</i>	<i>246,4</i>	<i>Revenue exceeding over expenditure (surplus)</i>

5.14. Місцеві бюджети Одеської області
5.14. Local budgets of Odesa region

(млн гривень)

(mln UAH)

Доходи	2018	2019	2020	Revenue
Податкові надходження	15 073,7	16 527,0	17 245,6	Tax revenues
<i>у тому числі:</i>				<i>including:</i>
Податки на доходи, податки на прибуток, податки на збільшення ринкової вартості	8 459,1	9 881,6	10 517,6	Taxes on revenue, taxes on income, taxes on market value increase
<i>у тому числі:</i>				<i>including:</i>
податок та збір на доходи фізичних осіб	8 183,3	9 590,7	10 222,6	personal income tax and charge
податок на прибуток підприємств	275,9	290,9	295,0	corporate profit tax
Податки на власність	0,00	-	-	Taxes on property
Рентна плата та плата за використання інших природних ресурсів	19,0	20,5	21,7	Rent and fees for other natural resources use
<i>у тому числі:</i>				<i>including:</i>
рентна плата за спеціальне використання лісових ресурсів	0,7	0,9	0,7	rent for special use of forest resources
рентна плата за спеціальне використання води	12,2	12,7	11,8	rent for special use of water
рентна плата за користування надрами	5,7	6,0	5,9	rent for subsoil use
плата за використання інших природних ресурсів	0,4	0,8	3,3	fee for other natural sources use
Внутрішні податки на товари та послуги	995,2	945,4	1 029,5	Domestic taxes on goods and services
<i>у тому числі:</i>				<i>including:</i>
акцизний податок з вироблених в Україні підакцизних товарів (продукції)	109,6	98,6	122,3	excise tax on goods (products) made in Ukraine
акцизний податок з ввезених на митну територію України підакцизних товарів (продукції)	449,2	404,9	427,3	excise tax on imported goods (products) into the customs territory of Ukraine
акцизний податок з реалізації суб'єктами господарювання роздрібної торгівлі підакцизних товарів	436,4	441,9	480,0	excise tax on retailers of excisable goods
Місцеві податки і збори, вкл. нараховані до 1 січня 2011 року	4 526,9	5 659,0	5 656,8	Local taxes and charges, incl. accrued before January 1, 2011
<i>з них:</i>				<i>of which:</i>

Продовження
(млн гривень)

Continued
(mln UAH)

Доходи	2018	2019	2020	Revenue
податок на майно	2 592,6	3 387,6	3 252,6	property tax
з них:				of which:
земельний податок та орендна плата за землю	2 213,8	2 940,4	2 766,2	land tax and land rental
з них:				of which:
земельний податок з юридичних осіб	804,7	1 428,7	1 353,4	land tax on legal entities
орендна плата з юридичних осіб	1 074,0	1 146,6	1 078,7	land rental on legal entities
земельний податок з фізичних осіб	151,8	167,3	160,1	land tax on individuals
орендна плата з фізичних осіб	183,3	197,8	174,0	land rental on individuals
транспортний податок з фізичних осіб	15,5	15,1	5,9	transport tax on individuals
транспортний податок з юридичних осіб	6,9	7,2	6,6	transport tax on legal entities
збір за місця для паркування транспортних засобів	27,2	31,3	34,0	parking charges
туристичний збір	11,6	21,4	15,2	tourist fee
єдиний податок	1 895,6	2 218,7	2 355,1	flat tax
місцеві податки і збори, нараховані до 1 січня 2011 року	0,00	0,00	0,00	local taxes and charges, accrued before January 1, 2011
Інші податки та збори	1 073,4	20,5	20,0	Other taxes and charges
з них:				of which:
екологічний податок	19,5	20,5	20,0	environmental tax
Неподаткові надходження	1 977,5	1 691,8	1 543,6	Non-tax revenues
у тому числі:				including:
Доходи від власності та підприємницької діяльності	77,0	35,0	43,0	Property and entrepreneurial activity income
з них:				of which:
плата за розміщення тимчасово вільних коштів місцевих бюджетів	29,4	0,3	-	fee for temporally free funds of the local budgets management
Адміністративні збори та платежі, доходи від некомерційної господарської діяльності	398,0	409,4	410,5	Administrative fees and charges, receipts from non-commercial and economic activity
з них:				of which:
плата за надання адміністративних послуг надходження від орендної плати за користування цілісним майновим комплексом та іншим державним майном	126,8	214,7	200,3	fee for administrative services
	171,0	180,7	199,6	receipts from rent payments for using the integral property complex and other state property

Продовження
(млн гривень)

Continued
(mln UAH)

Доходи	2018	2019	2020	Revenue
державне мито	9,4	12,9	9,8	state duty
Інші неподаткові надходження	357,4	300,0	254,1	Other non-tax revenues
<i>з них:</i>				<i>of which:</i>
надходження коштів пайової участі у розвитку інфраструктури населеного пункту	174,6	211,5	110,9	receipts from equity investments in localities infrastructure development
Власні надходження бюджетних установ	1 145,0	947,4	836,0	Own-source revenues of budgetary institutions
Доходи від операцій з капіталом	220,0	273,2	260,1	Revenues from capital transactions
<i>у тому числі:</i>				<i>including:</i>
Надходження від продажу основного капіталу	102,9	83,8	152,8	Receipts from fixed capital disposal
Кошти від продажу землі і нематеріальних активів	117,1	189,5	107,3	Funds from disposal of land and intangible assets
Цільові фонди	8,5	3,1	123,1	Special funds
<i>у тому числі:</i>				<i>including:</i>
Цільові фонди, утворені Верховною Радою Автономної Республіки Крим, органами місцевого самоврядування та місцевими органами виконавчої влади	8,5	3,1	123,1	Special funds established by the Verkhovna Rada of the Autonomous Republic of Crimea and other local government bodies and authorities
Разом доходів	17 279,7	18 495,2	19 172,4	Revenues
Офіційні трансферти від органів державного управління	15 000,4	14 979,6	9 069,6	Official transfers from government bodies
<i>у тому числі:</i>				<i>including:</i>
дотації	1 328,5	1 341,5	1 145,4	subsidies
субвенції	13 672,0	13 638,1	7 924,2	subventions
Всього доходів	32 280,1	33 474,7	28 242,0	Total revenue

Продовження
(млн гривень)

Continued
(mln UAH)

Видатки	2018	2019	2020	Expenditure
Державне управління	1 656,9	1 987,0	2 327,6	State government
Освіта	9 269,3	10 473,3	11 211,6	Education
Охорона здоров'я	5 147,3	5 211,2	2 918,2	Health
Соціальний захист та соціальне забезпечення	6 146,1	5 740,7	1 440,7	Social protection and social security
Культура і мистецтво	777,7	892,3	873,4	Culture and art
Фізична культура і спорт	235,3	285,1	317,1	Physical culture and sport
Житлово-комунальне господарство	3 287,0	3 265,8	3 238,6	Housing and utilities
Економічна діяльність	5 398,6	5 381,1	5 456,6	Economic affairs
Інша діяльність	352,2	403,8	561,9	Other affairs
<i>з них:</i>				<i>of which:</i>
обслуговування боргу	126,0	212,5	342,3	debt servicing
Разом видатків	32 270,5	33 640,4	28 345,6	Expenditures
Міжбюджетні трансферти	474,0	561,9	612,2	Interbudgetary transfers
Всього видатків	32 744,5	34 202,3	28 957,8	Total expenditure
Кредитування	3,9	22,4	11,9	Net lending
Перевищення видатків над доходами (дефіцит)	468,2	750,0	727,7	Expenditure exceeding over revenue (deficit)

5.15. Місцеві бюджети Полтавської області
5.15. Local budgets of Poltava region

(млн гривень)

(mln UAH)

Доходи	2018	2019	2020	Revenue
Податкові надходження	10 406,8	11 923,6	12 043,7	Tax revenues
<i>у тому числі:</i>				<i>including:</i>
Податки на доходи, податки на прибуток, податки на збільшення ринкової вартості	6 327,0	7 437,4	7 714,3	Taxes on revenue, taxes on income, taxes on market value increase
<i>у тому числі:</i>				<i>including:</i>
податок та збір на доходи фізичних осіб	6 048,7	7 033,4	7 384,1	personal income tax and charge
податок на прибуток підприємств	278,3	404,0	330,3	corporate profit tax
Податки на власність	0,02	-	0,1	Taxes on property
Рентна плата та плата за використання інших природних ресурсів	875,5	1 019,1	733,8	Rent and fees for other natural resources use
<i>у тому числі:</i>				<i>including:</i>
рентна плата за спеціальне використання лісових ресурсів	21,4	23,2	24,8	rent for special use of forest resources
рентна плата за спеціальне використання води	17,4	18,6	17,5	rent for special use of water
рентна плата за користування надрами	836,7	977,1	691,1	rent for subsoil use
плата за використання інших природних ресурсів	0,02	0,1	0,4	fee for other natural sources use
Внутрішні податки на товари та послуги	550,8	547,7	654,1	Domestic taxes on goods and services
<i>у тому числі:</i>				<i>including:</i>
акцизний податок з вироблених в Україні підакцизних товарів (продукції)	73,0	68,8	87,5	excise tax on goods (products) made in Ukraine
акцизний податок з ввезених на митну територію України підакцизних товарів (продукції)	299,4	282,8	305,8	excise tax on imported goods (products) into the customs territory of Ukraine
акцизний податок з реалізації суб'єктами господарювання роздрібною торгівлю підакцизних товарів	178,4	196,0	260,8	excise tax on retailers of excisable goods
Місцеві податки і збори, вкл. нараховані до 1 січня 2011 року	2 466,3	2 801,7	2 827,2	Local taxes and charges, incl. accrued before January 1, 2011
<i>з них:</i>				<i>of which:</i>
податок на майно	1 374,7	1 542,2	1 500,1	property tax
<i>з них:</i>				<i>of which:</i>
земельний податок та орендна плата за землю	1 271,0	1 393,3	1 331,7	land tax and land rental
<i>з них:</i>				<i>of which:</i>

Продовження
(млн гривень)

Continued
(mln UAH)

Доходи	2018	2019	2020	Revenue
земельний податок з юридичних осіб	284,0	328,5	294,3	land tax on legal entities
орендна плата з юридичних осіб	767,9	823,4	789,2	land rental on legal entities
земельний податок з фізичних осіб	54,8	64,7	72,9	land tax on individuals
орендна плата з фізичних осіб	164,3	176,6	175,2	land rental on individuals
транспортний податок з фізичних осіб	3,1	3,1	1,2	transport tax on individuals
транспортний податок з юридичних осіб	5,7	5,4	5,0	transport tax on legal entities
туристичний збір	1,3	3,0	2,6	tourist fee
єдиний податок	1 090,3	1 256,5	1 324,6	flat tax
місцеві податки і збори, нараховані до 1 січня 2011 року	0,00	0,00	0,00	local taxes and charges, accrued before January 1, 2011
Інші податки та збори	187,0	117,8	114,1	Other taxes and charges
з них:				of which:
екологічний податок	107,3	117,8	114,1	environmental tax
Неподаткові надходження	1 012,5	1 060,9	928,0	Non-tax revenues
у тому числі:				including:
Доходи від власності та підприємницької діяльності	73,3	103,8	70,8	Property and entrepreneurial activity income
з них:				of which:
плата за розміщення тимчасово вільних коштів місцевих бюджетів	63,6	86,6	57,5	fee for temporally free funds of the local budgets management
Адміністративні збори та платежі, доходи від некомерційної господарської діяльності	147,9	148,3	131,6	Administrative fees and charges, receipts from non-commercial and economic activity
з них:				of which:
плата за надання адміністративних послуг	109,6	106,9	96,6	fee for administrative services
надходження від орендної плати за користування цілісним майновим комплексом та іншим державним майном	34,0	36,8	30,9	receipts from rent payments for using the integral property complex and other state property
державне мито	3,6	3,9	3,1	state duty
Інші неподаткові надходження	58,7	62,8	67,3	Other non-tax revenues
з них:				of which:
надходження коштів пайової участі у розвитку інфраструктури населеного пункту	31,2	34,2	25,3	receipts from equity investments in localities infrastructure development

Продовження
(млн гривень)

Continued
(mln UAH)

Доходи	2018	2019	2020	Revenue
Власні надходження бюджетних установ	732,7	746,0	658,2	Own-source revenues of budgetary institutions
Доходи від операцій з капіталом	25,4	26,4	48,6	Revenues from capital transactions
<i>у тому числі:</i>				<i>including:</i>
Надходження від продажу основного капіталу	7,0	5,2	27,6	Receipts from fixed capital disposal
Кошти від продажу землі і нематеріальних активів	18,4	21,2	21,1	Funds from disposal of land and intangible assets
Цільові фонди	55,0	28,2	34,5	Special funds
<i>у тому числі:</i>				<i>including:</i>
Цільові фонди, утворені Верховною Радою Автономної Республіки Крим, органами місцевого самоврядування та місцевими органами виконавчої влади	55,0	28,2	34,5	Special funds established by the Verkhovna Rada of the Autonomous Republic of Crimea and other local government bodies and authorities
Разом доходів	11 499,8	13 039,0	13 054,8	Revenues
Офіційні трансферти від органів державного управління	11 717,2	8 652,8	5 547,5	Official transfers from government bodies
<i>у тому числі:</i>				<i>including:</i>
дотації	631,7	588,1	365,8	subsidies
субвенції	11 085,6	8 064,6	5 181,8	subventions
Всього доходів	23 217,0	21 691,8	18 602,3	Total revenue

Продовження
(млн гривень)

Continued
(mln UAH)

Видатки	2018	2019	2020	Expenditure
Державне управління	1 441,9	1 735,1	1 996,4	State government
Освіта	6 115,7	7 089,1	7 187,3	Education
Охорона здоров'я	3 704,1	2 604,8	2 108,7	Health
Соціальний захист та соціальне забезпечення	6 450,0	3 872,6	1 078,8	Social protection and social security
Культура і мистецтво	627,2	710,4	710,8	Culture and art
Фізична культура і спорт	230,1	280,0	280,6	Physical culture and sport
Житлово-комунальне господарство	1 259,2	1 415,1	1 268,5	Housing and utilities
Економічна діяльність	2 578,3	3 280,6	3 534,0	Economic affairs
Інша діяльність	200,4	228,3	234,9	Other affairs
<i>з них:</i>				<i>of which:</i>
обслуговування боргу	0,2	0,3	12,5	debt servicing
Разом видатків	22 606,9	21 216,0	18 400,0	Expenditures
Міжбюджетні трансферти	448,3	608,5	797,8	Interbudgetary transfers
Всього видатків	23 055,3	21 824,4	19 197,8	Total expenditure
Кредитування	16,3	17,7	10,8	Net lending
Перевищення видатків над доходами (дефіцит)	x	150,3	606,2	Expenditure exceeding over revenue (deficit)
Перевищення доходів над видатками (профіцит)	145,5	x	x	Revenue exceeding over expenditure (surplus)

5.16. Місцеві бюджети Рівненської області
5.16. Local budgets of Rivne region

(млн гривень)

(mln UAH)

Доходи	2018	2019	2020	Revenue
Податкові надходження	4 468,5	5 261,4	5 760,8	Tax revenues
<i>у тому числі:</i>				<i>including:</i>
Податки на доходи, податки на прибуток, податки на збільшення ринкової вартості	2 970,3	3 569,5	3 983,9	Taxes on revenue, taxes on income, taxes on market value increase
<i>у тому числі:</i>				<i>including:</i>
податок та збір на доходи фізичних осіб	2 922,0	3 516,2	3 925,5	personal income tax and charge
податок на прибуток підприємств	48,3	53,3	58,5	corporate profit tax
Податки на власність	0,01	0,01	-	Taxes on property
Рентна плата та плата за використання інших природних ресурсів	96,8	116,8	135,8	Rent and fees for other natural resources use
<i>у тому числі:</i>				<i>including:</i>
рентна плата за спеціальне використання лісових ресурсів	65,3	83,2	95,9	rent for special use of forest resources
рентна плата за спеціальне використання води	17,7	20,5	21,2	rent for special use of water
рентна плата за користування надрами	13,7	13,1	18,7	rent for subsoil use
плата за використання інших природних ресурсів	0,01	-	-	fee for other natural sources use
Внутрішні податки на товари та послуги	352,0	325,3	358,9	Domestic taxes on goods and services
<i>у тому числі:</i>				<i>including:</i>
акцизний податок з вироблених в Україні підакцизних товарів (продукції)	43,9	39,1	50,6	excise tax on goods (products) made in Ukraine
акцизний податок з ввезених на митну територію України підакцизних товарів (продукції)	179,6	160,8	176,7	excise tax on imported goods (products) into the customs territory of Ukraine
акцизний податок з реалізації суб'єктами господарювання роздрібною торгівлю підакцизних товарів	128,6	125,4	131,7	excise tax on retailers of excisable goods
Місцеві податки і збори, вкл. нараховані до 1 січня 2011 року	987,9	1 227,4	1 263,6	Local taxes and charges, incl. accrued before January 1, 2011
<i>з них:</i>				<i>of which:</i>
податок на майно	437,5	576,3	565,6	property tax
<i>з них:</i>				<i>of which:</i>
земельний податок та орендна плата за землю	365,4	484,6	460,7	land tax and land rental

Продовження
(млн гривень)

Continued
(mln UAH)

Доходи	2018	2019	2020	Revenue
<i>з них:</i>				<i>of which:</i>
земельний податок з юридичних осіб	135,0	230,3	208,6	land tax on legal entities
орендна плата з юридичних осіб	169,4	184,8	185,5	land rental on legal entities
земельний податок з фізичних осіб	27,8	32,9	33,2	land tax on individuals
орендна плата з фізичних осіб	33,3	36,6	33,4	land rental on individuals
транспортний податок з фізичних осіб	2,0	1,2	0,8	transport tax on individuals
транспортний податок з юридичних осіб	1,6	1,7	1,5	transport tax on legal entities
туристичний збір	0,4	1,4	1,0	tourist fee
єдиний податок	550,0	649,7	697,1	flat tax
місцеві податки і збори, нараховані до 1 січня 2011 року	0,00	-	0,00	local taxes and charges, accrued before January 1, 2011
Інші податки та збори	61,5	22,4	18,5	Other taxes and charges
<i>з них:</i>				<i>of which:</i>
екологічний податок	15,0	22,4	18,5	environmental tax
Неподаткові надходження	912,4	486,2	439,9	Non-tax revenues
<i>у тому числі:</i>				<i>including:</i>
Доходи від власності та підприємницької діяльності	41,6	11,3	10,9	Property and entrepreneurial activity income
<i>з них:</i>				<i>of which:</i>
плата за розміщення тимчасово вільних коштів місцевих бюджетів	30,2	1,6	2,8	fee for temporally free funds of the local budgets management
Адміністративні збори та платежі, доходи від некомерційної господарської діяльності	116,8	119,7	104,1	Administrative fees and charges, receipts from non-commercial and economic activity
<i>з них:</i>				<i>of which:</i>
плата за надання адміністративних послуг	90,9	88,0	72,5	fee for administrative services
надходження від орендної плати за користування цілісним майновим комплексом та іншим державним майном	24,0	29,8	29,9	receipts from rent payments for using the integral property complex and other state property
державне мито	1,3	1,2	1,0	state duty
Інші неподаткові надходження	29,3	28,2	31,4	Other non-tax revenues
<i>з них:</i>				<i>of which:</i>
надходження коштів пайової участі у розвитку інфраструктури населеного пункту	16,5	12,1	14,7	receipts from equity investments in localities infrastructure development

Продовження
(млн гривень)

Continued
(mln UAH)

Доходи	2018	2019	2020	Revenue
Власні надходження бюджетних установ	724,7	327,0	293,5	Own-source revenues of budgetary institutions
Доходи від операцій з капіталом	42,0	61,3	72,6	Revenues from capital transactions
<i>у тому числі:</i>				<i>including:</i>
Надходження від продажу основного капіталу	4,2	8,7	19,6	Receipts from fixed capital disposal
Кошти від продажу землі і нематеріальних активів	37,7	52,5	53,0	Funds from disposal of land and intangible assets
Цільові фонди	0,5	0,3	0,5	Special funds
<i>у тому числі:</i>				<i>including:</i>
Цільові фонди, утворені Верховною Радою Автономної Республіки Крим, органами місцевого самоврядування та місцевими органами виконавчої влади	0,5	0,3	0,5	Special funds established by the Verkhovna Rada of the Autonomous Republic of Crimea and other local government bodies and authorities
Разом доходів	5 423,4	5 809,1	6 273,7	Revenues
Офіційні трансферти від органів державного управління	11 197,6	10 218,6	6 250,8	Official transfers from government bodies
<i>у тому числі:</i>				<i>including:</i>
дотації	1 188,6	1 248,3	1 137,4	subsidies
субвенції	10 008,9	8 970,4	5 113,4	subventions
Всього доходів	16 620,9	16 027,8	12 524,6	Total revenue

Продовження
(млн гривень)

Continued
(mln UAH)

Видатки	2018	2019	2020	Expenditure
Державне управління	674,3	834,6	1 011,9	State government
Освіта	5 563,7	6 268,8	6 886,8	Education
Охорона здоров'я	2 510,1	2 312,7	1 120,4	Health
Соціальний захист та соціальне забезпечення	5 199,2	3 907,8	481,0	Social protection and social security
Культура і мистецтво	369,7	407,0	416,2	Culture and art
Фізична культура і спорт	193,3	214,8	180,3	Physical culture and sport
Житлово-комунальне господарство	588,5	554,5	554,5	Housing and utilities
Економічна діяльність	1 547,5	1 446,9	1 523,5	Economic affairs
Інша діяльність	43,7	70,3	63,2	Other affairs
з них:				of which:
обслуговування боргу	0,3	0,3	0,4	debt servicing
Разом видатків	16 690,0	16 017,3	12 237,8	Expenditures
Міжбюджетні трансферти	129,1	169,8	182,9	Interbudgetary transfers
Всього видатків	16 819,1	16 187,2	12 420,7	Total expenditure
Кредитування	4,3	3,7	1,9	Net lending
<i>Перевищення видатків над доходами (дефіцит)</i>	<i>202,5</i>	<i>163,0</i>	<i>x</i>	<i>Expenditure exceeding over revenue (deficit)</i>
<i>Перевищення доходів над видатками (профіцит)</i>	<i>x</i>	<i>x</i>	<i>102,0</i>	<i>Revenue exceeding over expenditure (surplus)</i>

5.17. Місцеві бюджети Сумської області
5.17. Local budgets of Sumy region

(млн гривень)

(mln UAH)

Доходи	2018	2019	2020	Revenue
Податкові надходження	5 708,8	6 468,2	6 865,0	Tax revenues
<i>у тому числі:</i>				<i>including:</i>
Податки на доходи, податки на прибуток, податки на збільшення ринкової вартості	3 645,6	4 252,3	4 601,3	Taxes on revenue, taxes on income, taxes on market value increase
<i>у тому числі:</i>				<i>including:</i>
податок та збір на доходи фізичних осіб	3 565,0	4 146,1	4 515,5	personal income tax and charge
податок на прибуток підприємств	80,5	106,2	85,8	corporate profit tax
Податки на власність	0,00	0,00	-	Taxes on property
Рентна плата та плата за використання інших природних ресурсів	231,1	235,2	202,6	Rent and fees for other natural resources use
<i>у тому числі:</i>				<i>including:</i>
рентна плата за спеціальне використання лісових ресурсів	54,6	58,9	75,8	rent for special use of forest resources
рентна плата за спеціальне використання води	6,3	7,5	6,9	rent for special use of water
рентна плата за користування надрами	170,2	168,8	119,8	rent for subsoil use
Внутрішні податки на товари та послуги	304,5	291,2	319,7	Domestic taxes on goods and services
<i>у тому числі:</i>				<i>including:</i>
акцизний податок з вироблених в Україні підакцизних товарів (продукції)	32,9	30,3	38,2	excise tax on goods (products) made in Ukraine
акцизний податок з ввезених на митну територію України підакцизних товарів (продукції)	135,2	124,3	133,6	excise tax on imported goods (products) into the customs territory of Ukraine
акцизний податок з реалізації суб'єктами господарювання роздрібною торгівлю підакцизних товарів	136,4	136,6	147,9	excise tax on retailers of excisable goods
Місцеві податки і збори, вкл. нараховані до 1 січня 2011 року	1 434,9	1 662,1	1 716,3	Local taxes and charges, incl. accrued before January 1, 2011
<i>з них:</i>				<i>of which:</i>
податок на майно	764,7	895,2	893,1	property tax
<i>з них:</i>				<i>of which:</i>
земельний податок та орендна плата за землю	720,7	831,8	826,2	land tax and land rental
<i>з них:</i>				<i>of which:</i>

Продовження
(млн гривень)

Continued
(mln UAH)

Доходи	2018	2019	2020	Revenue
земельний податок з юридичних осіб	125,4	202,1	186,0	land tax on legal entities
орендна плата з юридичних осіб	513,4	547,6	552,8	land rental on legal entities
земельний податок з фізичних осіб	27,6	25,5	29,4	land tax on individuals
орендна плата з фізичних осіб	54,3	56,6	58,0	land rental on individuals
транспортний податок з фізичних осіб	1,2	0,8	0,8	transport tax on individuals
транспортний податок з юридичних осіб	1,8	1,8	1,7	transport tax on legal entities
туристичний збір	0,3	1,2	1,0	tourist fee
єдиний податок	669,9	765,7	822,1	flat tax
місцеві податки і збори, нараховані до 1 січня 2011 року	0,00	-	-	local taxes and charges, accrued before January 1, 2011
Інші податки та збори	92,8	27,6	25,1	Other taxes and charges
<i>з них:</i>				<i>of which:</i>
екологічний податок	28,9	27,6	25,1	environmental tax
Неподаткові надходження	621,7	559,9	447,2	Non-tax revenues
<i>у тому числі:</i>				<i>including:</i>
Доходи від власності та підприємницької діяльності	58,6	31,1	24,1	Property and entrepreneurial activity income
<i>з них:</i>				<i>of which:</i>
плата за розміщення тимчасово вільних коштів місцевих бюджетів	45,0	24,6	15,8	fee for temporarily free funds of the local budgets management
Адміністративні збори та платежі, доходи від некомерційної господарської діяльності	116,4	125,4	122,9	Administrative fees and charges, receipts from non-commercial and economic activity
<i>з них:</i>				<i>of which:</i>
плата за надання адміністративних послуг	80,5	83,6	78,9	fee for administrative services
надходження від орендної плати за користування цілісним майновим комплексом та іншим державним майном	33,8	39,4	41,9	receipts from rent payments for using the integral property complex and other state property
державне мито	1,7	1,9	1,7	state duty
Інші неподаткові надходження	21,4	21,6	28,4	Other non-tax revenues
<i>з них:</i>				<i>of which:</i>
надходження коштів пайової участі у розвитку інфраструктури населеного пункту	8,7	10,0	4,0	receipts from equity investments in localities infrastructure development

Продовження
(млн гривень)

Continued
(mln UAH)

Доходи	2018	2019	2020	Revenue
Власні надходження бюджетних установ	425,2	381,8	271,8	Own-source revenues of budgetary institutions
Доходи від операцій з капіталом	13,3	12,5	27,9	Revenues from capital transactions
<i>у тому числі:</i>				<i>including:</i>
Надходження від продажу основного капіталу	6,9	6,9	13,2	Receipts from fixed capital disposal
Кошти від продажу землі і нематеріальних активів	6,4	5,6	14,7	Funds from disposal of land and intangible assets
Офіційні трансферти від Європейського Союзу, урядів іноземних держав, міжнародних організацій, донорських установ	3,4	2,2	2,0	Official transfers from the European Union, foreign governments, international organizations, donor agencies
Цільові фонди	10,6	12,9	9,5	Special funds
<i>у тому числі:</i>				<i>including:</i>
Цільові фонди, утворені Верховною Радою Автономної Республіки Крим, органами місцевого самоврядування та місцевими органами виконавчої влади	10,6	12,9	9,5	Special funds established by the Verkhovna Rada of the Autonomous Republic of Crimea and other local government bodies and authorities
Разом доходів	6 357,7	7 055,7	7 351,6	Revenues
Офіційні трансферти від органів державного управління	9 243,3	7 261,5	4 158,5	Official transfers from government bodies
<i>у тому числі:</i>				<i>including:</i>
дотації	735,0	704,1	477,2	subsidies
субвенції	8 508,3	6 557,4	3 681,3	subventions
Всього доходів	15 601,0	14 317,2	11 510,1	Total revenue

Продовження
(млн гривень)

Continued
(mln UAH)

Видатки	2018	2019	2020	Expenditure
Державне управління	946,5	1 112,5	1 297,4	State government
Освіта	4 334,1	4 843,3	5 125,4	Education
Охорона здоров'я	2 582,7	2 361,5	1 197,0	Health
Соціальний захист та соціальне забезпечення	5 035,3	3 002,6	656,3	Social protection and social security
Культура і мистецтво	387,2	439,7	439,8	Culture and art
Фізична культура і спорт	163,7	193,2	221,6	Physical culture and sport
Житлово-комунальне господарство	694,7	731,3	748,9	Housing and utilities
Економічна діяльність	1 434,7	1 499,7	1 581,6	Economic affairs
Інша діяльність	58,4	70,7	70,7	Other affairs
з них:				of which:
обслуговування боргу	0,2	0,1	0,1	debt servicing
Разом видатків	15 637,4	14 254,5	11 338,8	Expenditures
Міжбюджетні трансферти	165,6	187,7	179,6	Interbudgetary transfers
Всього видатків	15 802,9	14 442,2	11 518,4	Total expenditure
Кредитування	5,2	4,2	6,0	Net lending
Перевищення видатків над доходами (дефіцит)	207,2	129,2	14,3	Expenditure exceeding over revenue (deficit)

5.18. Місцеві бюджети Тернопільської області
5.18. Local budgets of Ternopil region

(млн гривень)

(mln UAH)

Доходи	2018	2019	2020	Revenue
Податкові надходження	3 797,2	4 476,1	4 846,8	Tax revenues
<i>у тому числі:</i>				<i>including:</i>
Податки на доходи, податки на прибуток, податки на збільшення ринкової вартості	2 502,9	3 006,6	3 302,6	Taxes on revenue, taxes on income, taxes on market value increase
<i>у тому числі:</i>				<i>including:</i>
податок та збір на доходи фізичних осіб	2 467,8	2 969,2	3 248,7	personal income tax and charge
податок на прибуток підприємств	35,1	37,4	53,9	corporate profit tax
Податки на власність	-0,01	-	-	Taxes on property
Рентна плата та плата за використання інших природних ресурсів	34,4	39,1	47,5	Rent and fees for other natural resources use
<i>у тому числі:</i>				<i>including:</i>
рентна плата за спеціальне використання лісових ресурсів	6,5	6,6	7,9	rent for special use of forest resources
рентна плата за спеціальне використання води	4,5	4,4	3,7	rent for special use of water
рентна плата за користування надрами	23,3	28,0	35,8	rent for subsoil use
плата за використання інших природних ресурсів	0,1	-	-	fee for other natural sources use
Внутрішні податки на товари та послуги	280,1	270,4	278,1	Domestic taxes on goods and services
<i>у тому числі:</i>				<i>including:</i>
акцизний податок з вироблених в Україні підакцизних товарів (продукції)	33,7	32,5	38,2	excise tax on goods (products) made in Ukraine
акцизний податок з ввезених на митну територію України підакцизних товарів (продукції)	137,4	133,4	133,3	excise tax on imported goods (products) into the customs territory of Ukraine
акцизний податок з реалізації суб'єктами господарювання роздрібною торгівлю підакцизних товарів	109,1	104,5	106,6	excise tax on retailers of excisable goods
Місцеві податки і збори, вкл. нараховані до 1 січня 2011 року	961,2	1 155,0	1 213,0	Local taxes and charges, incl. accrued before January 1, 2011
<i>з них:</i>				<i>of which:</i>
податок на майно	398,7	496,0	506,4	property tax

<i>Продовження</i> (млн гривень)				<i>Continued</i> (mln UAH)
Доходи	2018	2019	2020	Revenue
<i>з них:</i>				<i>of which:</i>
земельний податок та орендна плата за землю	310,5	377,6	370,4	land tax and land rental
<i>з них:</i>				<i>of which:</i>
земельний податок з юридичних осіб	54,0	85,2	83,9	land tax on legal entities
орендна плата з юридичних осіб	181,6	209,9	203,2	land rental on legal entities
земельний податок з фізичних осіб	38,2	41,8	44,2	land tax on individuals
орендна плата з фізичних осіб	36,6	40,7	39,1	land rental on individuals
транспортний податок з фізичних осіб	2,1	1,6	0,9	transport tax on individuals
транспортний податок з юридичних осіб	2,2	2,0	1,8	transport tax on legal entities
збір за місця для паркування транспортних засобів	1,7	2,4	1,8	parking charges
туристичний збір	0,4	1,1	0,6	tourist fee
єдиний податок	560,5	655,5	704,3	flat tax
місцеві податки і збори, нараховані до 1 січня 2011 року	0,01	-	-	local taxes and charges, accrued before January 1, 2011
Інші податки та збори	18,6	5,0	5,7	Other taxes and charges
<i>з них:</i>				<i>of which:</i>
екологічний податок	4,5	4,9	5,7	environmental tax
Неподаткові надходження	478,1	538,6	442,8	Non-tax revenues
<i>у тому числі:</i>				<i>including:</i>
Доходи від власності та підприємницької діяльності	19,2	25,0	18,5	Property and entrepreneurial activity income
<i>з них:</i>				<i>of which:</i>
плата за розміщення тимчасово вільних коштів місцевих бюджетів	9,9	11,5	3,3	fee for temporally free funds of the local budgets management
Адміністративні збори та платежі, доходи від некомерційної господарської діяльності	111,7	110,1	88,2	Administrative fees and charges, receipts from non-commercial and economic activity
<i>з них:</i>				<i>of which:</i>
плата за надання адміністративних послуг надходження від орендної плати за користування цілісним майновим комплексом та іншим державним майном	94,1	91,4	76,3	fee for administrative services
державне мито	15,7	17,0	10,5	receipts from rent payments for using the integral property complex and other state property
Інші неподаткові надходження	1,6	1,3	1,0	state duty
	34,0	43,5	55,2	Other non-tax revenues

Продовження
(млн гривень)

Continued
(mln UAH)

Доходи	2018	2019	2020	Revenue
<i>з них:</i>				<i>of which:</i>
надходження коштів пайової участі у розвитку інфраструктури населеного пункту	24,9	33,1	41,9	receipts from equity investments in localities infrastructure development
Власні надходження бюджетних установ	313,3	360,1	280,9	Own-source revenues of budgetary institutions
Доходи від операцій з капіталом	33,8	72,4	51,5	Revenues from capital transactions
<i>у тому числі:</i>				<i>including:</i>
Надходження від продажу основного капіталу	6,2	39,5	9,0	Receipts from fixed capital disposal
Кошти від продажу землі і нематеріальних активів	27,6	32,9	42,5	Funds from disposal of land and intangible assets
Офіційні трансферти від Європейського Союзу, урядів іноземних держав, міжнародних організацій, донорських установ	0,00	-	-	Official transfers from the European Union, foreign governments, international organizations, donor agencies
Цільові фонди	7,3	15,0	36,6	Special funds
<i>у тому числі:</i>				<i>including:</i>
Цільові фонди, утворені Верховною Радою Автономної Республіки Крим, органами місцевого самоврядування та місцевими органами виконавчої влади	7,3	15,0	36,6	Special funds established by the Verkhovna Rada of the Autonomous Republic of Crimea and other local government bodies and authorities
Разом доходів	4 316,4	5 102,0	5 377,6	Revenues
Офіційні трансферти від органів державного управління	9 675,8	8 158,3	5 033,6	Official transfers from government bodies
<i>у тому числі:</i>				<i>including:</i>
дотації	1 226,8	1 263,9	1 079,3	subsidies
субвенції	8 448,9	6 894,4	3 954,3	subventions
Всього доходів	13 992,1	13 260,3	10 411,2	Total revenue

Продовження
(млн гривень)

Continued
(mln UAH)

Видатки	2018	2019	2020	Expenditure
Державне управління	692,9	851,1	1 024,7	State government
Освіта	4 559,3	5 048,1	5 338,1	Education
Охорона здоров'я	2 117,5	2 043,0	1 009,5	Health
Соціальний захист та соціальне забезпечення	4 636,4	2 876,0	479,9	Social protection and social security
Культура і мистецтво	384,7	427,2	423,8	Culture and art
Фізична культура і спорт	111,7	142,9	127,9	Physical culture and sport
Житлово-комунальне господарство	500,2	587,3	591,4	Housing and utilities
Економічна діяльність	868,1	1 314,4	1 151,3	Economic affairs
Інша діяльність	31,7	32,0	32,4	Other affairs
<i>з них:</i>				<i>of which:</i>
обслуговування боргу	0,00	0,2	0,2	debt servicing
Разом видатків	13 902,6	13 321,9	10 179,0	Expenditures
Міжбюджетні трансферти	86,6	104,7	106,1	Interbudgetary transfers
Всього видатків	13 989,2	13 426,6	10 285,1	Total expenditure
Кредитування	1,5	3,4	0,5	Net lending
<i>Перевищення видатків над доходами (дефіцит)</i>	<i>x</i>	<i>169,6</i>	<i>x</i>	<i>Expenditure exceeding over revenue (deficit)</i>
<i>Перевищення доходів над видатками (профіцит)</i>	<i>1,4</i>	<i>x</i>	<i>125,6</i>	<i>Revenue exceeding over expenditure (surplus)</i>

5.19. Місцеві бюджети Харківської області
5.19. Local budgets of Kharkiv region

(млн гривень)

(mln UAH)

Доходи	2018	2019	2020	Revenue
Податкові надходження	16 580,0	19 423,2	20 366,7	Tax revenues
<i>у тому числі:</i>				<i>including:</i>
Податки на доходи, податки на прибуток, податки на збільшення ринкової вартості	10 029,1	11 857,7	12 578,4	Taxes on revenue, taxes on income, taxes on market value increase
<i>у тому числі:</i>				<i>including:</i>
податок та збір на доходи фізичних осіб	9 775,1	11 526,6	12 276,4	personal income tax and charge
податок на прибуток підприємств	254,0	331,1	302,0	corporate profit tax
Податки на власність	0,1	0,00	-0,03	Taxes on property
Рентна плата та плата за використання інших природних ресурсів	858,8	851,4	509,5	Rent and fees for other natural resources use
<i>у тому числі:</i>				<i>including:</i>
рентна плата за спеціальне використання лісових ресурсів	20,0	35,4	41,3	rent for special use of forest resources
рентна плата за спеціальне використання води	38,3	37,5	31,1	rent for special use of water
рентна плата за користування надрами	800,6	778,4	437,0	rent for subsoil use
плата за використання інших природних ресурсів	0,01	0,00	0,1	fee for other natural sources use
Внутрішні податки на товари та послуги	818,0	812,4	954,3	Domestic taxes on goods and services
<i>у тому числі:</i>				<i>including:</i>
акцизний податок з вироблених в Україні підакцизних товарів (продукції)	87,1	81,1	111,0	excise tax on goods (products) made in Ukraine
акцизний податок з ввезених на митну територію України підакцизних товарів (продукції)	357,0	333,8	387,9	excise tax on imported goods (products) into the customs territory of Ukraine
акцизний податок з реалізації суб'єктами господарювання роздрібною торгівлі підакцизних товарів	374,0	397,6	455,3	excise tax on retailers of excisable goods
Місцеві податки і збори, вкл. нараховані до 1 січня 2011 року	4 712,5	5 800,7	6 230,5	Local taxes and charges, incl. accrued before January 1, 2011
<i>з них:</i>				<i>of which:</i>
податок на майно	2 195,5	2 752,6	2 861,2	property tax
<i>з них:</i>				<i>of which:</i>

Продовження
(млн гривень)

Continued
(mln UAH)

Доходи	2018	2019	2020	Revenue
земельний податок та орендна плата за землю	1 848,1	2 350,1	2 436,4	land tax and land rental
з них:				of which:
земельний податок з юридичних осіб	552,8	937,5	991,4	land tax on legal entities
орендна плата з юридичних осіб	1 003,8	1 089,2	1 127,0	land rental on legal entities
земельний податок з фізичних осіб	112,0	136,3	137,4	land tax on individuals
орендна плата з фізичних осіб	179,5	187,0	180,6	land rental on individuals
транспортний податок з фізичних осіб	22,5	13,9	7,5	transport tax on individuals
транспортний податок з юридичних осіб	9,0	7,6	6,8	transport tax on legal entities
збір за місця для паркування транспортних засобів	10,5	11,4	12,0	parking charges
туристичний збір	3,0	8,5	6,6	tourist fee
єдиний податок	2 503,5	3 028,2	3 350,8	flat tax
місцеві податки і збори, нараховані до 1 січня 2011 року	-	0,00	0,00	local taxes and charges, accrued before January 1, 2011
Інші податки та збори	161,5	100,9	94,0	Other taxes and charges
з них:				of which:
екологічний податок	99,9	100,9	94,0	environmental tax
Неподаткові надходження	1 347,3	1 338,9	1 265,1	Non-tax revenues
у тому числі:				including:
Доходи від власності та підприємницької діяльності	101,9	92,0	208,9	Property and entrepreneurial activity income
з них:				of which:
плата за розміщення тимчасово вільних коштів місцевих бюджетів	78,9	44,9	162,0	fee for temporally free funds of the local budgets management
Адміністративні збори та платежі, доходи від некомерційної господарської діяльності	294,1	290,6	278,7	Administrative fees and charges, receipts from non-commercial and economic activity
з них:				of which:
плата за надання адміністративних послуг	208,0	200,8	193,4	fee for administrative services
надходження від орендної плати за користування цілісним майновим комплексом та іншим державним майном	79,0	82,1	79,4	receipts from rent payments for using the integral property complex and other state property
державне мито	7,0	7,6	5,8	state duty
Інші неподаткові надходження	74,3	106,9	107,1	Other non-tax revenues

Продовження
(млн гривень)

Continued
(mln UAH)

Доходи	2018	2019	2020	Revenue
<i>з них:</i>				<i>of which:</i>
надходження коштів пайової участі у розвитку інфраструктури населеного пункту	40,9	47,8	34,2	receipts from equity investments in localities infrastructure development
Власні надходження бюджетних установ	877,0	849,3	670,4	Own-source revenues of budgetary institutions
Доходи від операцій з капіталом	181,6	213,3	194,4	Revenues from capital transactions
<i>у тому числі:</i>				<i>including:</i>
Надходження від продажу основного капіталу	51,4	30,5	50,2	Receipts from fixed capital disposal
Кошти від продажу землі і нематеріальних активів	130,2	182,8	144,2	Funds from disposal of land and intangible assets
Офіційні трансферти від Європейського Союзу, урядів іноземних держав, міжнародних організацій, донорських установ	0,6	4,7	4,7	Official transfers from the European Union, foreign governments, international organizations, donor agencies
Цільові фонди	25,4	3,4	11,4	Special funds
<i>у тому числі:</i>				<i>including:</i>
Цільові фонди, утворені Верховною Радою Автономної Республіки Крим, органами місцевого самоврядування та місцевими органами виконавчої влади	25,4	3,4	11,4	Special funds established by the Verkhovna Rada of the Autonomous Republic of Crimea and other local government bodies and authorities
Разом доходів	18 134,8	20 983,5	21 842,3	Revenues
Офіційні трансферти від органів державного управління	18 139,8	15 441,0	8 818,7	Official transfers from government bodies
<i>у тому числі:</i>				<i>including:</i>
дотації	1 220,4	1 181,6	948,1	subsidies
субвенції	16 919,3	14 259,4	7 870,6	subventions
Всього доходів	36 274,6	36 424,5	30 661,0	Total revenue

Продовження
(млн гривень)

Continued
(mln UAH)

Видатки	2018	2019	2020	Expenditure
Державне управління	1 721,6	2 191,2	2 528,0	State government
Освіта	9 284,1	10 762,5	11 314,1	Education
Охорона здоров'я	5 748,2	5 570,1	3 128,5	Health
Соціальний захист та соціальне забезпечення	9 267,4	6 461,6	1 581,4	Social protection and social security
Культура і мистецтво	982,4	1 087,3	1 061,6	Culture and art
Фізична культура і спорт	609,4	498,7	522,5	Physical culture and sport
Житлово-комунальне господарство	2 606,0	3 217,3	3 362,5	Housing and utilities
Економічна діяльність	5 257,9	6 659,7	6 634,6	Economic affairs
Інша діяльність	152,5	158,1	379,8	Other affairs
<i>з них:</i>				<i>of which:</i>
обслуговування боргу	-	16,7	183,0	debt servicing
Разом видатків	35 629,5	36 606,3	30 513,1	Expenditures
Міжбюджетні трансферти	293,7	407,2	486,0	Interbudgetary transfers
Всього видатків	35 923,2	37 013,6	30 999,1	Total expenditure
Кредитування	55,0	52,4	74,0	Net lending
<i>Перевищення видатків над доходами (дефіцит)</i>	<i>x</i>	<i>641,4</i>	<i>412,1</i>	<i>Expenditure exceeding over revenue (deficit)</i>
<i>Перевищення доходів над видатками (профіцит)</i>	<i>296,4</i>	<i>x</i>	<i>x</i>	<i>Revenue exceeding over expenditure (surplus)</i>

5.20. Місцеві бюджети Херсонської області
5.20. Local budgets of Kherson region

(млн гривень)

(mln UAH)

Доходи	2018	2019	2020	Revenue
Податкові надходження	4 438,0	5 041,0	5 403,3	Tax revenues
<i>у тому числі:</i>				<i>including:</i>
Податки на доходи, податки на прибуток, податки на збільшення ринкової вартості	2 702,4	3 207,4	3 504,9	Taxes on revenue, taxes on income, taxes on market value increase
<i>у тому числі:</i>				<i>including:</i>
податок та збір на доходи фізичних осіб	2 657,8	3 134,5	3 441,9	personal income tax and charge
податок на прибуток підприємств	44,6	72,9	63,0	corporate profit tax
Податки на власність	0,00	0,1	0,02	Taxes on property
Рентна плата та плата за використання інших природних ресурсів	37,0	27,7	27,3	Rent and fees for other natural resources use
<i>у тому числі:</i>				<i>including:</i>
рентна плата за спеціальне використання лісових ресурсів	1,0	0,7	0,7	rent for special use of forest resources
рентна плата за спеціальне використання води	29,2	17,9	17,5	rent for special use of water
рентна плата за користування надрами	5,5	7,8	7,3	rent for subsoil use
плата за використання інших природних ресурсів	1,3	1,3	1,8	fee for other natural sources use
Внутрішні податки на товари та послуги	362,0	334,8	364,7	Domestic taxes on goods and services
<i>у тому числі:</i>				<i>including:</i>
акцизний податок з вироблених в Україні підакцизних товарів (продукції)	41,4	36,7	46,5	excise tax on goods (products) made in Ukraine
акцизний податок з ввезених на митну територію України підакцизних товарів (продукції)	168,9	150,4	162,4	excise tax on imported goods (products) into the customs territory of Ukraine
акцизний податок з реалізації суб'єктами господарювання роздрібною торгівлю підакцизних товарів	151,8	147,8	155,8	excise tax on retailers of excisable goods
Місцеві податки і збори, вкл. нараховані до 1 січня 2011 року	1 317,2	1 462,4	1 501,0	Local taxes and charges, incl. accrued before January 1, 2011
<i>з них:</i>				<i>of which:</i>
податок на майно	592,8	700,5	718,5	property tax
<i>з них:</i>				<i>of which:</i>
земельний податок та орендна плата за землю	529,8	627,5	629,7	land tax and land rental
<i>з них:</i>				<i>of which:</i>

Продовження
(млн гривень)

Continued
(mln UAH)

Доходи	2018	2019	2020	Revenue
земельний податок з юридичних осіб	72,7	106,2	103,5	land tax on legal entities
орендна плата з юридичних осіб	269,9	299,4	289,9	land rental on legal entities
земельний податок з фізичних осіб	101,0	122,7	137,4	land tax on individuals
орендна плата з фізичних осіб	86,2	99,2	98,8	land rental on individuals
транспортний податок з фізичних осіб	2,6	1,7	1,1	transport tax on individuals
транспортний податок з юридичних осіб	2,9	2,8	2,4	transport tax on legal entities
збір за місця для паркування транспортних засобів	1,9	0,5	0,3	parking charges
туристичний збір	3,7	8,4	4,5	tourist fee
єдиний податок	718,8	752,8	777,7	flat tax
місцеві податки і збори, нараховані до 1 січня 2011 року	0,03	0,04	0,01	local taxes and charges, accrued before January 1, 2011
Інші податки та збори	19,4	8,6	5,4	Other taxes and charges
<i>з них:</i>				<i>of which:</i>
екологічний податок	8,7	8,6	5,4	environmental tax
Неподаткові надходження	676,4	639,3	511,6	Non-tax revenues
<i>у тому числі:</i>				<i>including:</i>
Доходи від власності та підприємницької діяльності	7,6	9,6	7,0	Property and entrepreneurial activity income
<i>з них:</i>				<i>of which:</i>
плата за розміщення тимчасово вільних коштів місцевих бюджетів	1,2	-	-	fee for temporarily free funds of the local budgets management
Адміністративні збори та платежі, доходи від некомерційної господарської діяльності	124,7	127,7	113,0	Administrative fees and charges, receipts from non-commercial and economic activity
<i>з них:</i>				<i>of which:</i>
плата за надання адміністративних послуг	84,6	82,7	70,4	fee for administrative services
надходження від орендної плати за користування цілісним майновим комплексом та іншим державним майном	36,4	40,8	38,9	receipts from rent payments for using the integral property complex and other state property
державне мито	3,3	3,7	3,0	state duty
Інші неподаткові надходження	28,6	31,5	39,7	Other non-tax revenues
<i>з них:</i>				<i>of which:</i>
надходження коштів пайової участі у розвитку інфраструктури населеного пункту	6,9	6,3	3,8	receipts from equity investments in localities infrastructure development

Продовження
(млн гривень)

Continued
(mln UAH)

Доходи	2018	2019	2020	Revenue
Власні надходження бюджетних установ	515,4	470,5	351,9	Own-source revenues of budgetary institutions
Доходи від операцій з капіталом	63,3	56,2	130,8	Revenues from capital transactions
<i>у тому числі:</i>				<i>including:</i>
Надходження від продажу основного капіталу	19,9	9,2	49,1	Receipts from fixed capital disposal
Кошти від продажу землі і нематеріальних активів	43,4	47,0	81,7	Funds from disposal of land and intangible assets
Цільові фонди	8,5	14,8	4,7	Special funds
<i>у тому числі:</i>				<i>including:</i>
Цільові фонди, утворені Верховною Радою Автономної Республіки Крим, органами місцевого самоврядування та місцевими органами виконавчої влади	8,5	14,8	4,7	Special funds established by the Verkhovna Rada of the Autonomous Republic of Crimea and other local government bodies and authorities
Разом доходів	5 186,2	5 751,3	6 050,5	Revenues
Офіційні трансферти від органів державного управління	8 265,0	7 378,2	4 975,2	Official transfers from government bodies
<i>у тому числі:</i>				<i>including:</i>
дотації	1 001,0	1 000,9	832,2	subsidies
субвенції	7 264,0	6 377,3	4 143,0	subventions
Всього доходів	13 451,1	13 129,6	11 025,7	Total revenue

Продовження
(млн гривень)

Continued
(mln UAH)

Видатки	2018	2019	2020	Expenditure
Державне управління	783,0	912,4	1 082,5	State government
Освіта	4 763,4	5 344,5	5 636,4	Education
Охорона здоров'я	2 267,4	2 111,9	1 064,4	Health
Соціальний захист та соціальне забезпечення	3 525,6	2 601,7	446,2	Social protection and social security
Культура і мистецтво	360,7	378,6	367,5	Culture and art
Фізична культура і спорт	156,9	182,2	191,8	Physical culture and sport
Житлово-комунальне господарство	456,4	520,6	507,1	Housing and utilities
Економічна діяльність	998,1	1 056,5	1 658,2	Economic affairs
Інша діяльність	45,8	46,8	115,2	Other affairs
Разом видатків	13 357,4	13 155,2	11 069,4	Expenditures
Міжбюджетні трансферти	63,6	32,6	44,6	Interbudgetary transfers
Всього видатків	13 421,0	13 187,8	11 114,0	Total expenditure
Кредитування	28,2	18,7	11,3	Net lending
<i>Перевищення видатків над доходами (дефіцит)</i>	<i>x</i>	<i>76,9</i>	<i>99,6</i>	<i>Expenditure exceeding over revenue (deficit)</i>
<i>Перевищення доходів над видатками (профіцит)</i>	<i>2,0</i>	<i>x</i>	<i>x</i>	<i>Revenue exceeding over expenditure (surplus)</i>

5.21. Місцеві бюджети Хмельницької області
5.21. Local budgets of Khmelnytskyi region

(млн гривень)

(mln UAH)

Доходи	2018	2019	2020	Revenue
Податкові надходження	5 793,0	6 815,4	7 371,5	Tax revenues
<i>у тому числі:</i>				<i>including:</i>
Податки на доходи, податки на прибуток, податки на збільшення ринкової вартості	3 789,7	4 557,7	4 989,8	Taxes on revenue, taxes on income, taxes on market value increase
<i>у тому числі:</i>				<i>including:</i>
податок та збір на доходи фізичних осіб	3 733,2	4 501,8	4 914,5	personal income tax and charge
податок на прибуток підприємств	56,6	55,9	75,3	corporate profit tax
Податки на власність	0,1	0,02	0,1	Taxes on property
Рентна плата та плата за використання інших природних ресурсів	66,5	63,6	72,7	Rent and fees for other natural resources use
<i>у тому числі:</i>				<i>including:</i>
рентна плата за спеціальне використання лісових ресурсів	34,2	33,9	38,9	rent for special use of forest resources
рентна плата за спеціальне використання води	19,2	11,4	14,5	rent for special use of water
рентна плата за користування надрами	13,2	18,3	19,2	rent for subsoil use
плата за використання інших природних ресурсів	0,00	-	0,00	fee for other natural sources use
Внутрішні податки на товари та послуги	376,5	364,3	397,5	Domestic taxes on goods and services
<i>у тому числі:</i>				<i>including:</i>
акцизний податок з вироблених в Україні підакцизних товарів (продукції)	48,3	44,8	57,4	excise tax on goods (products) made in Ukraine
акцизний податок з ввезених на митну територію України підакцизних товарів (продукції)	197,6	184,3	200,5	excise tax on imported goods (products) into the customs territory of Ukraine
акцизний податок з реалізації суб'єктами господарювання роздрібної торгівлі підакцизних товарів	130,6	135,2	139,7	excise tax on retailers of excisable goods
Місцеві податки і збори, вкл. нараховані до 1 січня 2011 року	1 541,5	1 812,8	1 896,0	Local taxes and charges, incl. accrued before January 1, 2011
<i>з них:</i>				<i>of which:</i>
податок на майно	711,8	863,2	907,0	property tax
<i>з них:</i>				<i>of which:</i>

Продовження
(млн гривень)

Continued
(mln UAH)

Доходи	2018	2019	2020	Revenue
земельний податок та орендна плата за землю	624,2	755,5	783,8	land tax and land rental
<i>з них:</i>				<i>of which:</i>
земельний податок з юридичних осіб	151,8	243,3	257,0	land tax on legal entities
орендна плата з юридичних осіб	347,1	372,9	377,1	land rental on legal entities
земельний податок з фізичних осіб	34,3	41,7	46,9	land tax on individuals
орендна плата з фізичних осіб	91,0	97,6	102,8	land rental on individuals
транспортний податок з фізичних осіб	5,2	2,8	1,7	transport tax on individuals
транспортний податок з юридичних осіб	2,9	2,4	2,1	transport tax on legal entities
збір за місця для паркування транспортних засобів	0,2	0,1	0,1	parking charges
туристичний збір	0,7	2,1	1,6	tourist fee
єдиний податок місцеві податки і збори, нараховані до 1 січня 2011 року	828,7	947,4	987,4	flat tax local taxes and charges, accrued before January 1, 2011
Інші податки та збори	18,5	16,9	15,3	Other taxes and charges
<i>з них:</i>				<i>of which:</i>
екологічний податок	17,2	16,9	15,3	environmental tax
Неподаткові надходження	857,8	906,2	635,7	Non-tax revenues
<i>у тому числі:</i>				<i>including:</i>
Доходи від власності та підприємницької діяльності	37,6	38,7	27,3	Property and entrepreneurial activity income
<i>з них:</i>				<i>of which:</i>
плата за розміщення тимчасово вільних коштів місцевих бюджетів	18,2	12,4	6,2	fee for temporally free funds of the local budgets management
Адміністративні збори та платежі, доходи від некомерційної господарської діяльності	124,0	131,0	111,0	Administrative fees and charges, receipts from non-commercial and economic activity
<i>з них:</i>				<i>of which:</i>
плата за надання адміністративних послуг	100,6	103,6	89,6	fee for administrative services
надходження від орендної плати за користування цілісним майновим комплексом та іншим державним майном	20,4	24,3	19,1	receipts from rent payments for using the integral property complex and other state property

Продовження
(млн гривень)

Continued
(mln UAH)

Доходи	2018	2019	2020	Revenue
державне мито	2,8	2,7	1,9	state duty
Інші неподаткові надходження	57,1	49,9	50,6	Other non-tax revenues
з них:				of which:
надходження коштів пайової участі у розвитку інфраструктури населеного пункту	36,7	31,3	22,6	receipts from equity investments in localities infrastructure development
Власні надходження бюджетних установ	639,1	686,6	446,8	Own-source revenues of budgetary institutions
Доходи від операцій з капіталом	42,2	53,4	51,7	Revenues from capital transactions
у тому числі:				including:
Надходження від продажу основного капіталу	4,1	14,7	9,2	Receipts from fixed capital disposal
Кошти від продажу землі і нематеріальних активів	38,2	38,8	42,5	Funds from disposal of land and intangible assets
Цільові фонди	7,1	7,7	6,6	Special funds
у тому числі:				including:
Цільові фонди, утворені Верховною Радою Автономної Республіки Крим, органами місцевого самоврядування та місцевими органами виконавчої влади	7,1	7,7	6,6	Special funds established by the Verkhovna Rada of the Autonomous Republic of Crimea and other local government bodies and authorities
Разом доходів	6 700,1	7 782,8	8 065,7	Revenues
Офіційні трансферти від органів державного управління	11 092,7	9 276,7	5 424,3	Official transfers from government bodies
у тому числі:				including:
дотації	1 013,2	960,0	744,7	subsidies
субвенції	10 079,5	8 316,7	4 679,6	subventions
Всього доходів	17 792,8	17 059,5	13 489,9	Total revenue

Продовження
(млн гривень)

Continued
(mln UAH)

Видатки	2018	2019	2020	Expenditure
Державне управління	936,4	1 122,3	1 303,2	State government
Освіта	5 672,5	6 280,6	6 667,8	Education
Охорона здоров'я	2 947,9	2 868,9	1 297,5	Health
Соціальний захист та соціальне забезпечення	5 461,7	3 645,7	732,3	Social protection and social security
Культура і мистецтво	419,7	488,2	483,4	Culture and art
Фізична культура і спорт	120,7	189,7	186,4	Physical culture and sport
Житлово-комунальне господарство	628,9	708,9	787,5	Housing and utilities
Економічна діяльність	1 625,3	1 867,8	1 771,9	Economic affairs
Інша діяльність	69,6	90,1	67,0	Other affairs
<i>з них:</i>				<i>of which:</i>
обслуговування боргу	0,2	0,2	1,0	debt servicing
Разом видатків	17 882,9	17 262,4	13 297,0	Expenditures
Міжбюджетні трансферти	98,9	125,6	161,1	Interbudgetary transfers
Всього видатків	17 981,8	17 387,9	13 458,0	Total expenditure
Кредитування	7,2	2,7	4,8	Net lending
Перевищення видатків над доходами (дефіцит)	196,1	331,2	27,0	Expenditure exceeding over revenue (deficit)

5.22. Місцеві бюджети Черкаської області
5.22. Local budgets of Cherkasy region

(млн гривень)

(mln UAH)

Доходи	2018	2019	2020	Revenue
Податкові надходження	6 427,9	7 275,0	7 724,7	Tax revenues
<i>у тому числі:</i>				<i>including:</i>
Податки на доходи, податки на прибуток, податки на збільшення ринкової вартості	3 957,5	4 608,1	4 924,4	Taxes on revenue, taxes on income, taxes on market value increase
<i>у тому числі:</i>				<i>including:</i>
податок та збір на доходи фізичних осіб	3 868,0	4 530,2	4 835,2	personal income tax and charge
податок на прибуток підприємств	89,5	77,9	89,2	corporate profit tax
Рентна плата та плата за використання інших природних ресурсів	77,1	69,1	86,6	Rent and fees for other natural resources use
<i>у тому числі:</i>				<i>including:</i>
рентна плата за спеціальне використання лісових ресурсів	33,1	36,6	50,4	rent for special use of forest resources
рентна плата за спеціальне використання води	39,3	26,2	27,9	rent for special use of water
рентна плата за користування надрами	4,4	6,0	7,2	rent for subsoil use
плата за використання інших природних ресурсів	0,3	0,3	1,0	fee for other natural sources use
Внутрішні податки на товари та послуги	407,4	405,0	478,2	Domestic taxes on goods and services
<i>у тому числі:</i>				<i>including:</i>
акцизний податок з вироблених в Україні підакцизних товарів (продукції)	53,7	50,0	64,8	excise tax on goods (products) made in Ukraine
акцизний податок з ввезених на митну територію України підакцизних товарів (продукції)	219,3	205,6	226,6	excise tax on imported goods (products) into the customs territory of Ukraine
акцизний податок з реалізації суб'єктами господарювання роздрібною торгівлю підакцизних товарів	134,4	149,3	186,8	excise tax on retailers of excisable goods
Місцеві податки і збори, вкл. нараховані до 1 січня 2011 року	1 910,6	2 154,7	2 207,5	Local taxes and charges, incl. accrued before January 1, 2011
<i>з них:</i>				<i>of which:</i>
податок на майно	913,8	1 024,0	1 027,7	property tax
<i>з них:</i>				<i>of which:</i>
земельний податок та орендна плата за землю	822,8	910,3	902,9	land tax and land rental

Продовження
(млн гривень)

Continued
(mln UAH)

Доходи	2018	2019	2020	Revenue
<i>з них:</i>				<i>of which:</i>
земельний податок з юридичних осіб	123,2	191,3	183,1	land tax on legal entities
орендна плата з юридичних осіб	542,0	556,1	548,0	land rental on legal entities
земельний податок з фізичних осіб	48,2	53,1	63,2	land tax on individuals
орендна плата з фізичних осіб	109,4	109,8	108,6	land rental on individuals
транспортний податок з фізичних осіб	3,0	2,4	1,3	transport tax on individuals
транспортний податок з юридичних осіб	3,1	2,9	2,5	transport tax on legal entities
збір за місця для паркування транспортних засобів	0,3	0,4	0,3	parking charges
туристичний збір	0,7	4,7	2,0	tourist fee
єдиний податок	995,8	1 125,6	1 177,6	flat tax
Інші податки та збори	75,3	38,3	28,0	Other taxes and charges
<i>з них:</i>				<i>of which:</i>
екологічний податок	36,2	38,3	28,0	environmental tax
Неподаткові надходження	678,5	590,1	637,1	Non-tax revenues
<i>у тому числі:</i>				<i>including:</i>
Доходи від власності та підприємницької діяльності	34,3	28,7	31,2	Property and entrepreneurial activity income
<i>з них:</i>				<i>of which:</i>
плата за розміщення тимчасово вільних коштів місцевих бюджетів	27,9	18,7	13,5	fee for temporally free funds of the local budgets management
Адміністративні збори та платежі, доходи від некомерційної господарської діяльності	116,4	119,3	102,9	Administrative fees and charges, receipts from non-commercial and economic activity
<i>з них:</i>				<i>of which:</i>
плата за надання адміністративних послуг надходження від орендної плати за користування цілісним майновим комплексом та іншим державним майном	94,3	92,7	80,0	fee for administrative services
державне мито	18,7	22,3	18,7	receipts from rent payments for using the integral property complex and other state property
	2,9	3,3	3,0	state duty

Продовження
(млн гривень)

Continued
(mln UAH)

Доходи	2018	2019	2020	Revenue
Інші неподаткові надходження	52,2	35,3	50,6	Other non-tax revenues
з них:				of which:
надходження коштів пайової участі у розвитку інфраструктури населеного пункту	31,4	11,7	16,7	receipts from equity investments in localities infrastructure development
Власні надходження бюджетних установ	475,7	406,8	452,4	Own-source revenues of budgetary institutions
Доходи від операцій з капіталом	35,1	44,6	66,1	Revenues from capital transactions
у тому числі:				including:
Надходження від продажу основного капіталу	9,4	28,2	40,5	Receipts from fixed capital disposal
Кошти від продажу землі і нематеріальних активів	25,7	16,3	25,6	Funds from disposal of land and intangible assets
Офіційні трансферти від Європейського Союзу, урядів іноземних держав, міжнародних організацій, донорських установ	-0,5	0,4	-	Official transfers from the European Union, foreign governments, international organizations, donor agencies
Цільові фонди	9,9	13,5	7,8	Special funds
у тому числі:				including:
Цільові фонди, утворені Верховною Радою Автономної Республіки Крим, органами місцевого самоврядування та місцевими органами виконавчої влади	9,9	13,5	7,8	Special funds established by the Verkhovna Rada of the Autonomous Republic of Crimea and other local government bodies and authorities
Разом доходів	7 151,0	7 923,6	8 435,8	Revenues
Офіційні трансферти від органів державного управління	10 410,3	8 625,7	4 918,2	Official transfers from government bodies
у тому числі:				including:
дотації	797,6	779,7	535,4	subsidies
субвенції	9 612,6	7 846,0	4 382,8	subventions
Всього доходів	17 561,2	16 549,3	13 354,0	Total revenue

Продовження
(млн гривень)

Continued
(mln UAH)

Видатки	2018	2019	2020	Expenditure
Державне управління	1 037,0	1 205,0	1 415,2	State government
Освіта	5 142,7	5 636,4	5 992,7	Education
Охорона здоров'я	3 043,2	2 892,4	1 594,7	Health
Соціальний захист та соціальне забезпечення	5 647,0	3 756,2	807,1	Social protection and social security
Культура і мистецтво	418,9	442,7	442,0	Culture and art
Фізична культура і спорт	143,4	176,8	171,3	Physical culture and sport
Житлово-комунальне господарство	485,2	527,2	484,5	Housing and utilities
Економічна діяльність	1 337,4	1 707,5	2 129,1	Economic affairs
Інша діяльність	59,8	109,2	99,1	Other affairs
з них:				of which:
обслуговування боргу	0,3	0,8	0,4	debt servicing
Разом видатків	17 314,5	16 453,3	13 135,8	Expenditures
Міжбюджетні трансферти	107,3	151,9	193,3	Interbudgetary transfers
Всього видатків	17 421,8	16 605,2	13 329,1	Total expenditure
Кредитування	15,1	36,6	41,3	Net lending
<i>Перевищення видатків над доходами (дефіцит)</i>	<i>x</i>	<i>92,5</i>	<i>16,4</i>	<i>Expenditure exceeding over revenue (deficit)</i>
<i>Перевищення доходів над видатками (профіцит)</i>	<i>124,3</i>	<i>x</i>	<i>x</i>	<i>Revenue exceeding over expenditure (surplus)</i>

5.23. Місцеві бюджети Чернівецької області
5.23. Local budgets of Chernivtsi region

(млн гривень)

(mln UAH)

Доходи	2018	2019	2020	Revenue
Податкові надходження	2 873,2	3 274,8	3 486,5	Tax revenues
<i>у тому числі:</i>				<i>including:</i>
Податки на доходи, податки на прибуток, податки на збільшення ринкової вартості	1 749,9	2 088,2	2 284,7	Taxes on revenue, taxes on income, taxes on market value increase
<i>у тому числі:</i>				<i>including:</i>
податок та збір на доходи фізичних осіб	1 725,6	2 062,8	2 258,4	personal income tax and charge
податок на прибуток підприємств	24,3	25,4	26,3	corporate profit tax
Податки на власність	0,01	0,00	0,1	Taxes on property
Рентна плата та плата за використання інших природних ресурсів	37,5	38,0	38,4	Rent and fees for other natural resources use
<i>у тому числі:</i>				<i>including:</i>
рентна плата за спеціальне використання лісових ресурсів	24,4	25,5	27,3	rent for special use of forest resources
рентна плата за спеціальне використання води	8,0	7,5	7,2	rent for special use of water
рентна плата за користування надрами	5,1	5,0	4,0	rent for subsoil use
Внутрішні податки на товари та послуги	285,8	253,7	244,1	Domestic taxes on goods and services
<i>у тому числі:</i>				<i>including:</i>
акцизний податок з вироблених в Україні підакцизних товарів (продукції)	31,5	26,7	29,5	excise tax on goods (products) made in Ukraine
акцизний податок з ввезених на митну територію України підакцизних товарів (продукції)	129,3	109,4	103,1	excise tax on imported goods (products) into the customs territory of Ukraine
акцизний податок з реалізації суб'єктами господарювання роздрібною торгівлю підакцизних товарів	125,0	117,6	111,5	excise tax on retailers of excisable goods
Місцеві податки і збори, вкл. нараховані до 1 січня 2011 року	732,5	892,2	916,4	Local taxes and charges, incl. accrued before January 1, 2011
<i>з них:</i>				<i>of which:</i>
податок на майно	335,5	406,3	422,3	property tax
<i>з них:</i>				<i>of which:</i>
земельний податок та орендна плата за землю	295,4	353,4	359,8	land tax and land rental
<i>з них:</i>				<i>of which:</i>

Продовження
(млн гривень)

Continued
(mln UAH)

Доходи	2018	2019	2020	Revenue
земельний податок з юридичних осіб	75,6	115,0	123,6	land tax on legal entities
орендна плата з юридичних осіб	125,5	133,6	128,0	land rental on legal entities
земельний податок з фізичних осіб	43,5	50,5	56,7	land tax on individuals
орендна плата з фізичних осіб	50,9	54,3	51,6	land rental on individuals
транспортний податок з фізичних осіб	1,5	1,7	0,7	transport tax on individuals
транспортний податок з юридичних осіб	0,7	0,8	1,0	transport tax on legal entities
збір за місця для паркування транспортних засобів	1,3	1,4	1,3	parking charges
туристичний збір	0,5	1,1	0,7	tourist fee
єдиний податок	395,1	483,3	492,0	flat tax
місцеві податки і збори, нараховані до 1 січня 2011 року	0,01	0,00	0,02	local taxes and charges, accrued before January 1, 2011
Інші податки та збори	67,5	2,8	2,9	Other taxes and charges
<i>з них:</i>				<i>of which:</i>
екологічний податок	2,9	2,8	2,9	environmental tax
Неподаткові надходження	553,8	581,7	377,1	Non-tax revenues
<i>у тому числі:</i>				<i>including:</i>
Доходи від власності та підприємницької діяльності	62,4	48,4	37,3	Property and entrepreneurial activity income
<i>з них:</i>				<i>of which:</i>
плата за розміщення тимчасово вільних коштів місцевих бюджетів	48,2	37,8	27,1	fee for temporally free funds of the local budgets management
Адміністративні збори та платежі, доходи від некомерційної господарської діяльності	122,5	118,6	99,4	Administrative fees and charges, receipts from non-commercial and economic activity
<i>з них:</i>				<i>of which:</i>
плата за надання адміністративних послуг	81,3	76,6	59,3	fee for administrative services
надходження від орендної плати за користування цілісним майновим комплексом та іншим державним майном	40,0	40,7	39,2	receipts from rent payments for using the integral property complex and other state property
державне мито	1,2	1,2	0,8	state duty
Інші неподаткові надходження	55,2	27,0	44,6	Other non-tax revenues

<i>Продовження</i> (млн гривень)				<i>Continued</i> (mln UAH)
Доходи	2018	2019	2020	Revenue
<i>з них:</i>				<i>of which:</i>
надходження коштів пайової участі у розвитку інфраструктури населеного пункту	48,9	20,1	29,8	receipts from equity investments in localities infrastructure development
Власні надходження бюджетних установ	313,7	387,7	195,7	Own-source revenues of budgetary institutions
Доходи від операцій з капіталом	51,0	53,9	85,7	Revenues from capital transactions
<i>у тому числі:</i>				<i>including:</i>
Надходження від продажу основного капіталу	11,3	13,2	32,5	Receipts from fixed capital disposal
Кошти від продажу землі і нематеріальних активів	39,7	40,7	53,3	Funds from disposal of land and intangible assets
Офіційні трансферти від Європейського Союзу, урядів іноземних держав, міжнародних організацій, донорських установ	3,8	-	-	Official transfers from the European Union, foreign governments, international organizations, donor agencies
Цільові фонди	16,9	15,9	15,1	Special funds
<i>у тому числі:</i>				<i>including:</i>
Цільові фонди, утворені Верховною Радою Автономної Республіки Крим, органами місцевого самоврядування та місцевими органами виконавчої влади	16,9	15,9	15,1	Special funds established by the Verkhovna Rada of the Autonomous Republic of Crimea and other local government bodies and authorities
Разом доходів	3 498,7	3 926,3	3 964,4	Revenues
Офіційні трансферти від органів державного управління	8 139,2	7 349,8	4 802,9	Official transfers from government bodies
<i>у тому числі:</i>				<i>including:</i>
дотації	1 250,2	1 357,6	1 236,1	subsidies
субвенції	6 889,1	5 992,1	3 566,8	subventions
Всього доходів	11 638,0	11 276,1	8 767,3	Total revenue

Продовження
(млн гривень)

Continued
(mln UAH)

Видатки	2018	2019	2020	Expenditure
Державне управління	560,4	667,0	804,2	State government
Освіта	3 839,7	4 483,0	4 652,8	Education
Охорона здоров'я	1 817,6	1 835,2	829,5	Health
Соціальний захист та соціальне забезпечення	3 550,8	2 588,9	358,4	Social protection and social security
Культура і мистецтво	246,5	269,8	264,2	Culture and art
Фізична культура і спорт	89,8	104,5	108,7	Physical culture and sport
Житлово-комунальне господарство	242,9	256,3	322,4	Housing and utilities
Економічна діяльність	1 047,0	1 238,5	1 244,4	Economic affairs
Інша діяльність	43,0	61,6	84,7	Other affairs
<i>з них:</i>				<i>of which:</i>
обслуговування боргу	3,2	2,0	4,8	debt servicing
Разом видатків	11 437,6	11 504,9	8 669,2	Expenditures
Міжбюджетні трансферти	16,4	23,9	28,6	Interbudgetary transfers
Всього видатків	11 454,1	11 528,9	8 697,9	Total expenditure
Кредитування	6,0	6,3	2,9	Net lending
<i>Перевищення видатків над доходами (дефіцит)</i>	<i>x</i>	<i>259,1</i>	<i>x</i>	<i>Expenditure exceeding over revenue (deficit)</i>
<i>Перевищення доходів над видатками (профіцит)</i>	<i>177,9</i>	<i>x</i>	<i>66,5</i>	<i>Revenue exceeding over expenditure (surplus)</i>

5.24. Місцеві бюджети Чернігівської області
5.24. Local budgets of Chernihiv region

(млн гривень)

(mln UAH)

Доходи	2018	2019	2020	Revenue
Податкові надходження	5 099,9	5 991,2	6 523,0	Tax revenues
<i>у тому числі:</i>				<i>including:</i>
Податки на доходи, податки на прибуток, податки на збільшення ринкової вартості	3 226,1	3 797,0	4 191,9	Taxes on revenue, taxes on income, taxes on market value increase
<i>у тому числі:</i>				<i>including:</i>
податок та збір на доходи фізичних осіб	3 176,1	3 751,1	4 115,8	personal income tax and charge
податок на прибуток підприємств	49,9	45,9	76,1	corporate profit tax
Податки на власність	0,02	0,01	0,00	Taxes on property
Рентна плата та плата за використання інших природних ресурсів	137,7	150,0	162,4	Rent and fees for other natural resources use
<i>у тому числі:</i>				<i>including:</i>
рентна плата за спеціальне використання лісових ресурсів	75,6	86,5	111,6	rent for special use of forest resources
рентна плата за спеціальне використання води	12,2	13,6	12,6	rent for special use of water
рентна плата за користування надрами	49,8	49,9	38,1	rent for subsoil use
плата за використання інших природних ресурсів	0,00	0,00	0,03	fee for other natural sources use
Внутрішні податки на товари та послуги	302,1	304,8	360,9	Domestic taxes on goods and services
<i>у тому числі:</i>				<i>including:</i>
акцизний податок з вироблених в Україні підакцизних товарів (продукції)	36,3	34,7	48,7	excise tax on goods (products) made in Ukraine
акцизний податок з ввезених на митну територію України підакцизних товарів (продукції)	148,8	142,8	170,1	excise tax on imported goods (products) into the customs territory of Ukraine
акцизний податок з реалізації суб'єктами господарювання роздрібною торгівлю підакцизних товарів	117,0	127,3	142,1	excise tax on retailers of excisable goods
Місцеві податки і збори, вкл. нараховані до 1 січня 2011 року	1 399,9	1 714,2	1 790,3	Local taxes and charges, incl. accrued before January 1, 2011

<i>Продовження (млн гривень)</i>				<i>Continued (mln UAH)</i>
Доходи	2018	2019	2020	Revenue
<i>з них:</i>				<i>of which:</i>
податок на майно	734,0	927,6	941,1	property tax
<i>з них:</i>				<i>of which:</i>
земельний податок та орендна плата за землю	677,1	858,1	863,8	land tax and land rental
<i>з них:</i>				<i>of which:</i>
земельний податок з юридичних осіб	155,2	288,9	285,3	land tax on legal entities
орендна плата з юридичних осіб	417,1	461,1	460,9	land rental on legal entities
земельний податок з фізичних осіб	20,3	23,4	25,4	land tax on individuals
орендна плата з фізичних осіб	84,5	84,7	92,2	land rental on individuals
транспортний податок з фізичних осіб	1,5	1,6	0,9	transport tax on individuals
транспортний податок з юридичних осіб	2,1	2,1	2,0	transport tax on legal entities
збір за місця для паркування транспортних засобів	0,7	0,9	0,9	parking charges
туристичний збір	0,6	1,6	1,5	tourist fee
єдиний податок	664,6	784,2	846,8	flat tax
місцеві податки і збори, нараховані до 1 січня 2011 року	0,01	0,01	17,5	local taxes and charges, accrued before January 1, 2011
Інші податки та збори	34,2	25,2	17,5	Other taxes and charges
<i>з них:</i>				<i>of which:</i>
екологічний податок	25,0	25,2	17,5	environmental tax
Неподаткові надходження	644,4	554,6	461,8	Non-tax revenues
<i>у тому числі:</i>				<i>including:</i>
Доходи від власності та підприємницької діяльності	52,0	26,8	20,8	Property and entrepreneurial activity income
<i>з них:</i>				<i>of which:</i>
плата за розміщення тимчасово вільних коштів місцевих бюджетів	39,9	17,9	12,7	fee for temporarily free funds of the local budgets management
Адміністративні збори та платежі, доходи від некомерційної господарської діяльності	137,4	149,9	143,1	Administrative fees and charges, receipts from non-commercial and economic activity
<i>з них:</i>				<i>of which:</i>
плата за надання адміністративних послуг	80,2	83,2	77,4	fee for administrative services
надходження від орендної плати за користування цілісним майновим комплексом та іншим державним майном	54,9	64,3	63,8	receipts from rent payments for using the integral property complex and other state property

Продовження
(млн гривень)

Continued
(mln UAH)

Доходи	2018	2019	2020	Revenue
державне мито	2,1	2,2	1,8	state duty
Інші неподаткові надходження	58,4	55,5	64,3	Other non-tax revenues
з них:				of which:
надходження коштів пайової участі у розвитку інфраструктури населеного пункту	30,8	23,9	26,5	receipt from equity investments in localities infrastructure development
Власні надходження бюджетних установ	396,5	322,4	233,5	Own-source revenues of budgetary institutions
Доходи від операцій з капіталом	22,4	40,4	53,5	Revenues from capital transactions
у тому числі:				including:
Надходження від продажу основного капіталу	12,6	30,6	36,8	Receipts from fixed capital disposal
Кошти від продажу землі і нематеріальних активів	9,8	9,8	16,7	Funds from disposal of land and intangible assets
Офіційні трансферти від Європейського Союзу, урядів іноземних держав, міжнародних організацій, донорських установ	3,8	4,1	2,3	Official transfers from the European Union, foreign governments, international organizations, donor agencies
Цільові фонди	6,4	5,6	3,7	Special funds
у тому числі:				including:
Цільові фонди, утворені Верховною Радою Автономної Республіки Крим, органами місцевого самоврядування та місцевими органами виконавчої влади	6,4	5,6	3,7	Special funds established by the Verkhovna Rada of the Autonomous Republic of Crimea and other local government bodies and authorities
Разом доходів	5 776,9	6 595,9	7 044,3	Revenues
Офіційні трансферти від органів державного управління	9 137,6	7 351,9	4 271,8	Official transfers from government bodies
у тому числі:				including:
дотації	781,9	748,5	508,7	subsidies
субвенції	8 355,7	6 603,5	3 763,2	subventions
Всього доходів	14 914,5	13 947,8	11 316,1	Total revenue

Продовження
(млн гривень)

Continued
(mln UAH)

Видатки	2018	2019	2020	Expenditure
Державне управління	845,9	1 004,4	1 144,7	State government
Освіта	4 155,4	4 631,3	4 846,4	Education
Охорона здоров'я	2 532,7	2 293,3	1 212,6	Health
Соціальний захист та соціальне забезпечення	4 740,1	3 008,2	779,3	Social protection and social security
Культура і мистецтво	410,6	481,2	454,4	Culture and art
Фізична культура і спорт	119,1	149,3	152,7	Physical culture and sport
Житлово-комунальне господарство	387,6	481,4	511,2	Housing and utilities
Економічна діяльність	1 642,9	1 884,1	1 937,3	Economic affairs
Інша діяльність	80,2	114,5	111,5	Other affairs
<i>з них:</i>				<i>of which:</i>
обслуговування боргу	0,1	0,3	0,5	debt servicing
Разом видатків	14 914,4	14 047,7	11 149,9	Expenditures
Міжбюджетні трансферти	51,1	76,5	90,2	Interbudgetary transfers
Всього видатків	14 965,5	14 124,3	11 240,0	Total expenditure
Кредитування	7,8	9,2	8,8	Net lending
<i>Перевищення видатків над доходами (дефіцит)</i>	<i>58,8</i>	<i>185,7</i>	<i>x</i>	<i>Expenditure exceeding over revenue (deficit)</i>
<i>Перевищення доходів над видатками (профіцит)</i>	<i>x</i>	<i>x</i>	<i>67,3</i>	<i>Revenue exceeding over expenditure (surplus)</i>

5.25. Місцеві бюджети м. Києва
5.25. Local budgets of Kyiv city

(млн гривень)

(mln UAH)

Доходи	2018	2019	2020	Revenue
Податкові надходження	36 483,8	44 016,1	46 068,8	Tax revenues
<i>у тому числі:</i>				<i>including:</i>
Податки на доходи, податки на прибуток, податки на збільшення ринкової вартості	22 871,9	28 140,9	29 702,5	Taxes on revenue, taxes on income, taxes on market value increase
<i>у тому числі:</i>				<i>including:</i>
податок та збір на доходи фізичних осіб	18 587,1	23 034,6	24 566,4	personal income tax and charge
податок на прибуток підприємств	4 284,8	5 106,2	5 136,0	corporate profit tax
Податки на власність	0,3	-0,3	-	Taxes on property
Рентна плата та плата за використання інших природних ресурсів	52,9	47,1	31,0	Rent and fees for other natural resources use
<i>у тому числі:</i>				<i>including:</i>
рентна плата за спеціальне використання лісових ресурсів	1,6	1,4	1,2	rent for special use of forest resources
рентна плата за спеціальне використання води	44,9	39,1	23,4	rent for special use of water
рентна плата за користування надрами	6,3	6,5	5,7	rent for subsoil use
плата за використання інших природних ресурсів	0,2	0,2	0,7	fee for other natural sources use
Внутрішні податки на товари та послуги	1 732,7	1 896,8	2 166,6	Domestic taxes on goods and services
<i>у тому числі:</i>				<i>including:</i>
акцизний податок з вироблених в Україні підакцизних товарів (продукції)	139,0	139,1	184,4	excise tax on goods (products) made in Ukraine
акцизний податок з ввезених на митну територію України підакцизних товарів (продукції)	567,9	574,2	644,4	excise tax on imported goods (products) into the customs territory of Ukraine
акцизний податок з реалізації суб'єктами господарювання роздрібної торгівлі підакцизних товарів	1 025,8	1 183,5	1 337,7	excise tax on retailers of excisable goods
Місцеві податки і збори, вкл. нараховані до 1 січня 2011 року	11 535,4	13 895,1	14 133,5	Local taxes and charges, incl. accrued before January 1, 2011
<i>з них:</i>				<i>of which:</i>
податок на майно	5 984,8	6 880,0	6 470,7	property tax
<i>з них:</i>				<i>of which:</i>

Продовження
(млн гривень)

Continued
(mln UAH)

Доходи	2018	2019	2020	Revenue
земельний податок та орендна плата за землю	5 138,1	5 634,0	4 916,1	land tax and land rental
<i>з них:</i>				<i>of which:</i>
земельний податок з юридичних осіб	2 205,0	2 400,1	1 945,1	land tax on legal entities
орендна плата з юридичних осіб	2 836,3	3 131,4	2 864,2	land rental on legal entities
земельний податок з фізичних осіб	70,3	76,6	78,4	land tax on individuals
орендна плата з фізичних осіб	26,5	26,0	28,4	land rental on individuals
транспортний податок з фізичних осіб	51,8	48,7	43,7	transport tax on individuals
транспортний податок з юридичних осіб	43,2	33,0	27,9	transport tax on legal entities
збір за місця для паркування транспортних засобів	32,0	35,7	2,2	parking charges
туристичний збір	33,0	63,6	34,7	tourist fee
єдиний податок	5 486,4	6 915,6	7 625,9	flat tax
місцеві податки і збори, нараховані до 1 січня 2011 року	-0,9	0,1	-0,01	local taxes and charges, accrued before January 1, 2011
Інші податки та збори	290,5	36,5	35,2	Other taxes and charges
<i>з них:</i>				<i>of which:</i>
екологічний податок	42,2	36,4	35,2	environmental tax
Неподаткові надходження	4 708,1	4 081,5	3 004,3	Non-tax revenues
<i>у тому числі:</i>				<i>including:</i>
Доходи від власності та підприємницької діяльності	46,6	39,9	62,8	Property and entrepreneurial activity income
Адміністративні збори та платежі, доходи від некомерційної господарської діяльності	659,7	641,4	569,3	Administrative fees and charges, receipts from non-commercial and economic activity
<i>з них:</i>				<i>of which:</i>
плата за надання адміністративних послуг	537,2	500,5	430,7	fee for administrative services
надходження від орендної плати за користування цілісним майновим комплексом та іншим державним майном	87,6	102,0	88,8	receipts from rent payments for using the integral property complex and other state property
державне мито	34,9	38,9	49,9	state duty

Продовження
(млн гривень)

Continued
(mln UAH)

Доходи	2018	2019	2020	Revenue
Інші неподаткові надходження	542,3	316,7	427,8	Other non-tax revenues
з них:				of which:
надходження коштів пайової участі у розвитку інфраструктури населеного пункту	480,1	284,2	332,2	receipts from equity investments in localities infrastructure development
Власні надходження бюджетних установ	3 459,5	3 083,6	1 944,3	Own-source revenues of budgetary institutions
Доходи від операцій з капіталом	239,5	114,5	200,2	Revenues from capital transactions
у тому числі:				including:
Надходження від продажу основного капіталу	151,2	69,3	157,2	Receipts from fixed capital disposal
Кошти від продажу землі і нематеріальних активів	88,3	45,2	43,0	Funds from disposal of land and intangible assets
Цільові фонди	303,1	319,0	261,0	Special funds
у тому числі:				including:
Цільові фонди, утворені Верховною Радою Автономної Республіки Крим, органами місцевого самоврядування та місцевими органами виконавчої влади	303,1	319,0	261,0	Special funds established by the Verkhovna Rada of the Autonomous Republic of Crimea and other local government bodies and authorities
Разом доходів	41 734,5	48 531,1	49 534,3	Revenues
Офіційні трансферти від органів державного управління	15 396,4	13 688,5	8 587,4	Official transfers from government bodies
у тому числі:				including:
дотації	100,2	53,8	52,7	subsidies
субвенції	15 296,2	13 634,7	8 534,7	subventions
Всього доходів	57 130,9	62 219,6	58 121,8	Total revenue

Продовження
(млн гривень)

Continued
(mln UAH)

Видатки	2018	2019	2020	Expenditure
Державне управління	1 829,1	2 249,9	2 456,3	State government
Освіта	14 968,9	17 378,9	19 555,6	Education
Охорона здоров'я	10 248,7	11 233,3	7 916,3	Health
Соціальний захист та соціальне забезпечення	8 719,7	8 131,2	3 968,2	Social protection and social security
Культура і мистецтво	967,8	1 129,5	1 187,7	Culture and art
Фізична культура і спорт	556,8	711,0	990,1	Physical culture and sport
Житлово-комунальне господарство	3 649,3	3 790,5	3 806,4	Housing and utilities
Економічна діяльність	16 338,1	15 761,6	17 370,8	Economic affairs
Інша діяльність	686,0	583,5	617,6	Other affairs
з них:				of which:
обслуговування боргу	393,4	231,5	250,5	debt servicing
Разом видатків	57 964,4	60 969,5	57 868,9	Expenditures
Міжбюджетні трансферти	146,3	139,6	76,3	Interbudgetary transfers
Всього видатків	58 110,7	61 109,1	57 945,1	Total expenditure
Кредитування	77,4	223,9	-99,5	Net lending
Перевищення видатків над доходами (дефіцит)	1 057,1	x	x	Expenditure exceeding over revenue (deficit)
Перевищення доходів над видатками (профіцит)	x	886,6	276,2	Revenue exceeding over expenditure (surplus)

Методологічні коментарі

Methodological comments

Бюджет	План формування та використання фінансових ресурсів для забезпечення завдань і функцій, які здійснюються відповідно органами державної влади, органами влади Автономної Республіки Крим, органами місцевого самоврядування протягом бюджетного періоду.
Budget	<i>A plan of raising and using financial resources to ensure achievement of tasks and execution of functions by state government bodies, government bodies of the Autonomous Republic of Crimea and local self-governments during the budget period.</i>
Закон про Державний бюджет України	Закон, який затверджує Державний бюджет України та містить положення щодо забезпечення його виконання протягом бюджетного періоду.
Law on the State Budget of Ukraine	<i>A law that approves the State Budget of Ukraine and contains regulations on budget executing during the budget period.</i>
Бюджетна система України	Сукупність державного бюджету та місцевих бюджетів, побудована з урахуванням економічних відносин, державного і адміністративно-територіальних устоїв і врегульована нормами права.
Ukraine's budget system	<i>An aggregate of the state and local budgets based on economic relationships, state and administrative-territorial systems, and regulated by provisions of the law.</i>
Зведений бюджет України	Включає показники Державного бюджету України, зведеного бюджету Автономної Республіки Крим та зведених бюджетів областей, міст Києва та Севастополя. Починаючи з 2000 року, бюджети мають дві складові: загальний та спеціальний фонди.
Consolidated budget of Ukraine	<i>Includes indicators of the State Budget of Ukraine, consolidated budget of the Autonomous Republic of Crimea, and consolidated budgets of regions and cities of Kyiv and Sevastopol. Starting 2000, budgets have two components: general and special funds.</i>
Місцеві бюджети	Бюджет Автономної Республіки Крим, обласні, районні бюджети та бюджети місцевого самоврядування.
Local budgets	<i>The budget of the Autonomous Republic of Crimea, regional budgets, district and local self-government budgets.</i>
Бюджетна класифікація	Єдине систематизоване згрупування доходів, видатків, кредитування, фінансування бюджету, боргу відповідно до законодавства України та міжнародних стандартів. Бюджетна класифікація має такі складові частини: 1) класифікація доходів бюджету; 2) класифікація видатків та кредитування бюджету; 3) класифікація фінансування бюджету; 4) класифікація боргу.
Budget classification	<i>Single systematized aggregation of revenues, expenditures, net lending, budget financing and debt according to the Ukrainian legislation and international standards. Budget classification has the following components: 1) budget revenue classification; 2) budget expenditure and net lending classification; 3) budget financing classification; 4) debt classification.</i>
Доходи бюджету	Податкові, неподаткові та інші надходження на безповоротній основі, справляння яких передбачено законодавством України (включаючи трансферти, плату за надання адміністративних послуг, власні надходження бюджетних установ). Доходи бюджету класифікуються за такими розділами: 1) податковими надходженнями визнаються встановлені законами України про оподаткування загальнодержавні податки і збори та місцеві податки і збори; 2) неподатковими надходженнями визнаються: доходи від власності та підприємницької діяльності; адміністративні збори та платежі, доходи від некомерційної господарської діяльності; власні надходження бюджетних установ; інші неподаткові надходження; 3) доходи від операцій з капіталом – надходження від продажу основного капіталу, реалізації державних запасів товарів, продажу землі і нематеріальних активів; 4) трансферти – кошти, одержані від інших органів державної влади, органів влади Автономної Республіки Крим, органів місцевого самоврядування, інших держав або міжнародних організацій на безоплатній та безповоротній основі.
Budget revenues	<i>Tax, non-tax and other non-repayable receipts collected according to the Ukrainian legislation (including transfers, payment for administrative services provision, own-source revenues of budgetary institutions). Budget revenue are classified according to the following sections: 1) tax receipts are state and local taxes and duties set by the Ukrainian tax legislation; 2) non-tax receipts are: property and entrepreneurial activity income; administrative fees and charges, receipts from non-commercial economic activity; own-source revenues of budgetary institutions; other non-tax receipts;</i>

	3) revenues from capital operations are receipts from fixed capital disposal, receipts from disposal of the state inventories of goods, receipts from disposal of the land and intangible assets;
	4) transfers are funds received from other government bodies, government authorities of the Autonomous Republic of Crimea, local government, foreign governments or international organizations on nonrefundable basis.
Власні надходження бюджетних установ	Надходження, отримані в установленому порядку бюджетними установами як плата за надання послуг, виконання робіт та цільових заходів, гранти, дарунки та благодійні внески, а також надходження від реалізації в установленому порядку продукції чи майна та іншої діяльності, і класифікуються як неподаткові надходження.
<i>Own-source revenues of budgetary institutions</i>	<i>Receipts received according to the regulations by government institutions as a payment for services, work delivery and special-purpose activity, grants, gifts, and donations, including receipts from goods or property disposal according to the standard procedures, and from other activity, which classified as non-tax receipts.</i>
Бюджетні установи	Органи державної влади, органи місцевого самоврядування, а також організації, створені ними у встановленому порядку, що повністю утримуються за рахунок відповідно державного бюджету чи місцевого бюджету. Бюджетні установи є неприбутковими.
<i>Government institutions</i>	<i>State government bodies, local self-government bodies, as well as organizations, established by them in accordance with the set procedure, funded through the state and local budgets. Government institutions are non-profit.</i>
Видатки бюджету	Кошти, спрямовані на здійснення програм та заходів, передбачених відповідним бюджетом.
<i>Budget expenditures</i>	<i>Funds allocated for carrying out programs and taking measures stipulated by the respective budget.</i>
Кредитування бюджету	Операції з надання коштів з бюджету на умовах повернення, платності та строковості, внаслідок чого виникають зобов'язання перед бюджетом (надання кредитів з бюджету), та операції з повернення таких коштів до бюджету (повернення кредитів до бюджету). До кредитів з бюджету також належать бюджетні позички та фінансова допомога з бюджету на поворотній основі.
<i>Net lending</i>	<i>Transactions dealing with budget resources providing on terms of redemption, payback, and time limits which result in liabilities due to the budget (budget lending) as well as transactions related to repayment of these funds to the budget (credit refund to the budget). Budget lending also includes budget borrowings and repayable financial assistance from the budget.</i>
Міжбюджетні трансферти	Кошти, які безоплатно та безповоротно передаються з одного бюджету до іншого.
<i>Inter-budgetary transfers</i>	<i>Funds transferred from one budget to another on a free-of-charge and irrevocable basis.</i>
Дефіцит бюджету (-)	Перевищення видатків бюджету над його доходами (з урахуванням різниці між наданням кредитів з бюджету та поверненням кредитів до бюджету).
<i>Budget deficit (-)</i>	<i>Budget expenditure exceeding over budget revenue (including the difference between budget lending and reimbursement).</i>
Профіцит бюджету (+)	Перевищення доходів бюджету над його видатками (з урахуванням різниці між поверненням кредитів до бюджету та наданням кредитів з бюджету).
<i>Budget surplus (+)</i>	<i>Budget revenue exceeding over budget expenditure (including the difference between budget credit reimbursement and budget lending).</i>
Фінансування бюджету	Надходження та витрати бюджету, пов'язані із зміною обсягу боргу, обсягів депозитів і цінних паперів, кошти від приватизації державного майна (щодо державного бюджету), зміна залишків бюджетних коштів, які використовуються для покриття дефіциту бюджету або визначення профіциту бюджету.
<i>Budget financing</i>	<i>Budget receipts and expenses related to changes in the debt volumes, deposits and securities, proceeds from privatization of state property (regarding the state budget), changes in budget funds residuals used to cover the budget deficit or define the budget surplus.</i>
Державний борг	Загальна сума боргових зобов'язань держави з повернення отриманих та непогашених кредитів (позик) станом на звітну дату, що виникають внаслідок державного запозичення.
<i>State debt</i>	<i>The total state debt liabilities to return the received and outstanding loans (borrowing) as of reporting date arising from state borrowing.</i>
Гарантований державою борг	Загальна сума боргових зобов'язань суб'єктів господарювання - резидентів України щодо повернення отриманих та непогашених станом на звітну дату кредитів (позик), виконання яких забезпечено державними гарантіями.
<i>Debt guaranteed by the state</i>	<i>The total debt liabilities of Ukrainian resident business entities to return the received and outstanding loans (borrowing) as of reporting date, the implementation of which provided with the state guarantees.</i>

Бюджетний період	Починається 1 січня кожного року та закінчується 31 грудня того ж року для всіх бюджетів, що складають бюджетну систему України.
Budget period	<i>Starts on January 1st of each year and ends on December 31st of the same year for all budgets included into the budgetary system of Ukraine.</i>
Сектор загального державного управління	Об'єднує юридичних осіб, для яких основною діяльністю є виконання функцій законодавчої, виконавчої або судової влади відносно інших інституційних одиниць. Розподіляється на підсектори: центральні органи державного управління, фонди соціального страхування та місцеві органи управління. Для статистичних цілей групування інституційних одиниць-резидентів здійснюється відповідно до Класифікації інституційних секторів економіки України (КІСЕ), що затверджена наказом Державної служби статистики України від 03.12.2014 № 378.
General government	<i>Legal entities whose main activity is to carry out legislative, executive or judicial authority over other institutional units. Divided into sub-sectors: central government, social security funds and local government. For statistical purposes, there is the resident institutional units grouping made according to the Classification of institutional sectors of economy of Ukraine (CISE), approved by order of the State Statistics Service of Ukraine dated 03.12.2014 № 378.</i>
Валовий внутрішній продукт (ВВП)	Інтегрований показник економічного розвитку країни, який характеризує результат виробничої діяльності резидентів у межах економічної території країни і вимірюється сукупною вартістю товарів та послуг, виготовлених ними для кінцевого використання. Його розраховують трьома методами: виробничим, за категоріями доходу та за категоріями кінцевого використання.
Gross domestic product (GDP)	<i>An integrated indicator of economic development of a country, which characterizes the result of production activities of residents within the economic territory of the country and is measured by the total value of goods and services produced by them for final use. It is calculated by three methods: production, income and final use categories.</i>

