

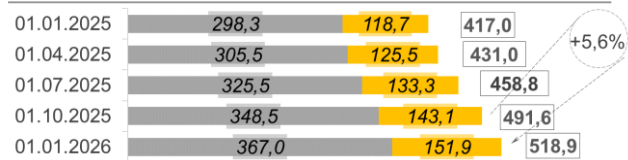


Ключові показники діяльності державних банків, станом на 01.01.2026


1 Показники балансу

| млн грн | 01.01.2025 | 01.10.2025 | 01.01.2026 | зміни | | | |
|--|------------------|------------------|------------------|------------------------|-------|------------------------|-------|
| | | | | порівняно з 01.01.2025 | | порівняно з 01.10.2025 | |
| | | | | млн грн | % | млн грн | % |
| Чисті активи, усього | 1 816 522 | 1 892 532 | 2 082 111 | 265 590 | 14,6 | 189 580 | 10,0 |
| Загальні активи, усього | 2 087 102 | 2 160 983 | 2 191 735 | 104 633 | 5,0 | 30 752 | 1,4 |
| Грошові кошти та їх еквіваленти | 177 555 | 184 463 | 189 191 | 11 636 | 6,6 | 4 727 | 2,6 |
| Кредити та заборгованість клієнтів | 416 969 | 491 590 | 518 845 | 101 876 | 24,4 | 27 255 | 5,5 |
| у т. ч. кредити та заборгованість юр.осіб | 298 261 | 348 534 | 366 946 | 68 685 | 23,0 | 18 411 | 5,3 |
| у т. ч. кредити та заборгованість фіз.осіб | 118 708 | 143 055 | 151 899 | 33 191 | 28,0 | 8 843 | 6,2 |
| ОВДП | 668 384 | 658 078 | 702 618 | 34 234 | 5,1 | 44 541 | 6,8 |
| Зобов'язання, усього | 1 644 295 | 1 677 280 | 1 879 658 | 235 362 | 14,3 | 202 378 | 12,1 |
| Кошти, отримані від НБУ | 0 | 0 | 0 | 0 | - | 0 | - |
| Кошти банків | 6 234 | 6 184 | 4 709 | -1 525 | -24,5 | -1 475 | -23,9 |
| Кошти клієнтів | 1 503 864 | 1 551 639 | 1 714 387 | 210 522 | 14,0 | 162 748 | 10,5 |
| у т. ч. СГД та НФУ | 693 365 | 658 804 | 769 334 | 75 969 | 11,0 | 110 530 | 16,8 |
| у т. ч. кошти фізичних осіб | 769 656 | 835 904 | 868 872 | 99 215 | 12,9 | 32 967 | 3,9 |
| Довідково: | | | | | | | |
| Статутний капітал | 343 147 | 343 686 | 343 686 | 538 | 0,2 | 0 | 0,0 |
| Власний капітал, усього | 172 226 | 215 252 | 202 454 | 30 227 | 17,6 | -12 798 | -5,9 |
| Регулятивний капітал | 122 564 | 121 492 | 127 337 | 4 773 | 3,9 | 5 844 | 4,8 |
| Достатність регулятивного капіталу (Нрк) | x | x | x | x | x | x | x |
| Прибуток/(збиток) після оподаткування | 55 964 | 77 974 | 62 455 | x | x | x | x |

Кредити та заборгованість, млрд грн



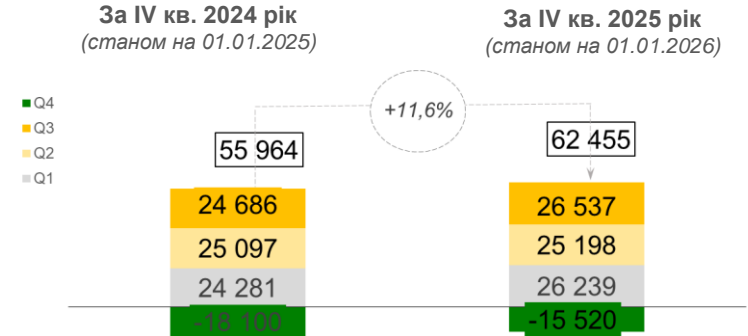
Кошти клієнтів (кошти юридичних та фізичних осіб), млрд грн



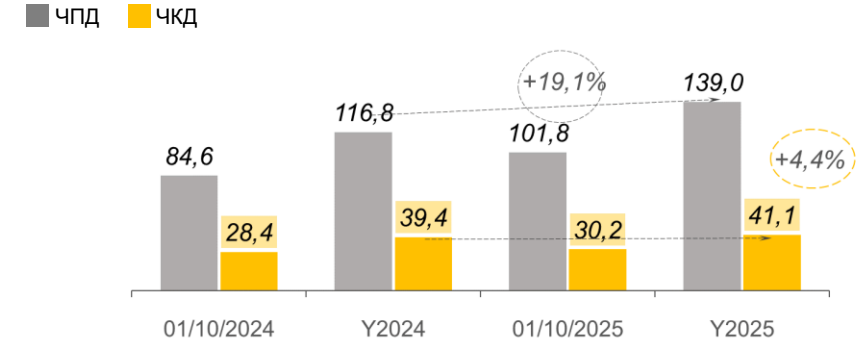
■ Портфель юридичних осіб ■ Портфель фізичних осіб

2 Показники прибутковості

Прибуток, млн грн

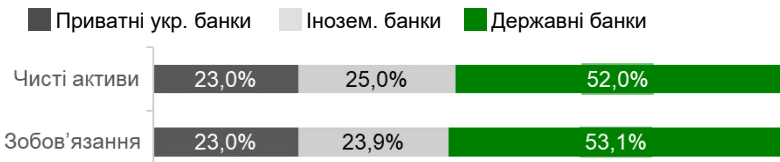


Чистий комісійний та процентний доходи, млрд грн

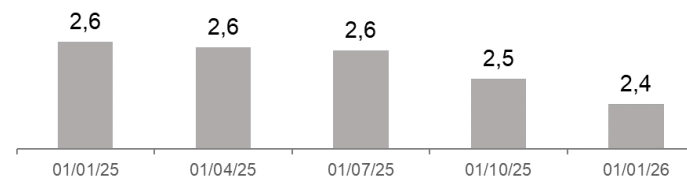


3 Інші показники

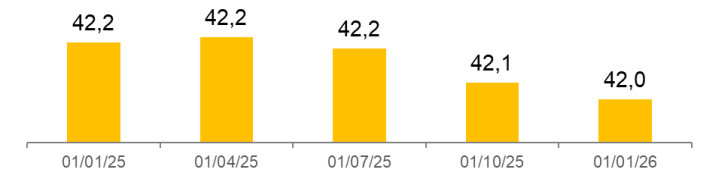
Розподіл зобов'язань та чистих активів по банках*



Кількість відділень, тис. од.



Кількість співробітників, тис. осіб



* Без врахування неплатоспроможного банку