

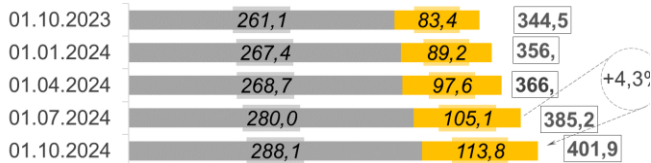


# Ключові показники діяльності державних банків, станом на 01.10.2024

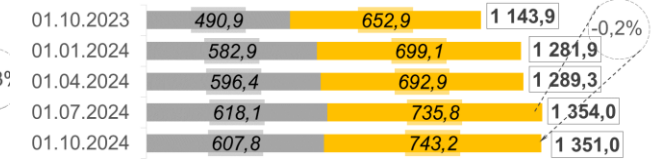
## 1 Показники балансу

| млн грн                                    | 01.01.2024       | 01.07.2024       | 01.10.2024       | зміни                  |       |                        |       |
|--------------------------------------------|------------------|------------------|------------------|------------------------|-------|------------------------|-------|
|                                            |                  |                  |                  | порівняно з 01.01.2024 |       | порівняно з 01.07.2024 |       |
|                                            |                  |                  |                  | млн грн                | %     | млн грн                | %     |
| <b>Чисті активи, усього</b>                | <b>1 578 757</b> | <b>1 666 788</b> | <b>1 694 101</b> | 115 344                | 7,3   | 27 312                 | 1,6   |
| <b>Загальні активи, усього</b>             | <b>1 857 652</b> | <b>1 949 966</b> | <b>1 977 415</b> | 119 762                | 6,4   | 27 448                 | 1,4   |
| Грошові кошти та їх еквіваленти            | 155 002          | 199 801          | 191 930          | 36 929                 | 23,8  | -7 871                 | -3,9  |
| Кредити та заборгованість клієнтів         | 356 544          | 385 171          | 401 851          | 45 307                 | 12,7  | 16 680                 | 4,3   |
| у т. ч. кредити та заборгованість юр.осіб  | 267 353          | 280 022          | 288 070          | 20 716                 | 7,7   | 8 047                  | 2,9   |
| у т. ч. кредити та заборгованість фіз.осіб | 89 190           | 105 149          | 113 782          | 24 591                 | 27,6  | 8 633                  | 8,2   |
| ОВДП                                       | 481 726          | 511 872          | 573 516          | 91 790                 | 19,1  | 61 643                 | 12,0  |
| <b>Зобов'язання, усього</b>                | <b>1 437 461</b> | <b>1 500 042</b> | <b>1 503 195</b> | 65 734                 | 4,6   | 3 152                  | 0,2   |
| Кошти, отримані від НБУ                    | 0                | 0                | 0                | 0                      | -     | 0                      | -     |
| Кошти банків                               | 10 797           | 8 497            | 6 645            | -4 152                 | -38,5 | -1 851                 | -21,8 |
| Кошти клієнтів                             | 1 310 867        | 1 383 834        | 1 383 748        | 72 881                 | 5,6   | -86                    | 0,0   |
| у т. ч. СГД та НФУ                         | 582 852          | 618 116          | 607 756          | 24 904                 | 4,3   | -10 359                | -1,7  |
| у т. ч. кошти фізичних осіб                | 699 080          | 735 840          | 743 233          | 44 152                 | 6,3   | 7 393                  | 1,0   |
| <b>Довідково:</b>                          |                  |                  |                  |                        |       |                        |       |
| Статутний капітал                          | 343 147          | 343 486          | 343 686          | 538                    | 0,2   | 200                    | 0,1   |
| Власний капітал, усього                    | 141 296          | 166 746          | 190 906          | 49 610                 | 35,1  | 24 160                 | 14,5  |
| Регулятивний капітал                       | 112 957          | 129 763          | 101 590          | -11 367                | -10,1 | -28 173                | -21,7 |
| Достатність регулятивного капіталу (Нрк) * | x                | x                | x                | x                      | x     | x                      | x     |
| Прибуток/(збиток) після оподаткування      | 51 786           | 49 378           | 74 064           | x                      | x     | x                      | x     |

### Кредити та заборгованість, млрд грн



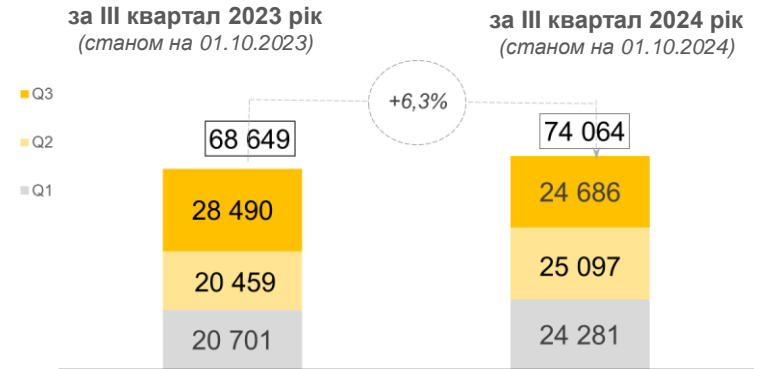
### Кошти клієнтів (кошти юридичних та фізичних осіб), млрд грн



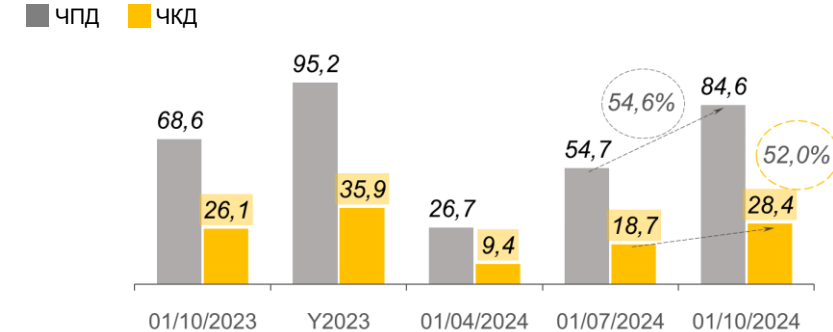
■ Портфель юридичних осіб ■ Портфель фізичних осіб

## 2 Показники прибутковості

Прибуток, млн грн

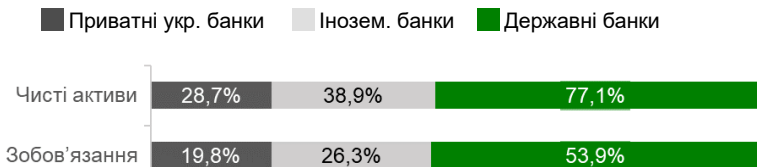


Чистий комісійний та процентний доходи, млрд грн

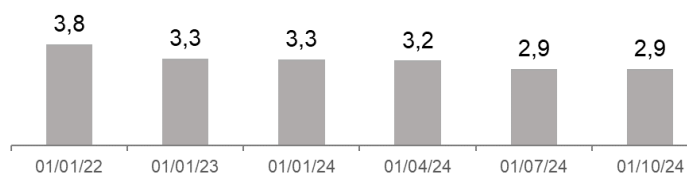


## 3 Інші показники

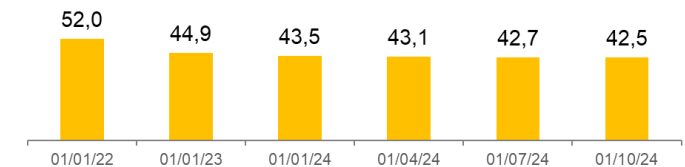
Розподіл зобов'язань та чистих активів по банках\*



Кількість відділень, тис од.



Кількість співробітників, тис осіб



\* Без врахування неоплати за кредитні лінії