

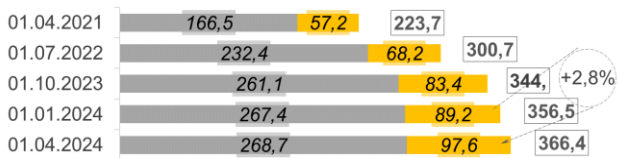


# Ключові показники діяльності державних банків, станом на 01.04.2024

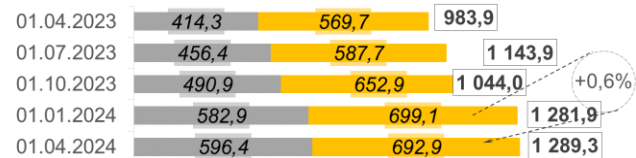
## 1 Показники балансу

млн грн	01.04.2023	01.01.2024	01.04.2024	зміни			
				порівняно з 01.04.2023		порівняно з 01.01.2024	
				млн грн	%	млн грн	%
<b>Чисті активи, усього</b>	<b>1 235 634</b>	<b>1 578 757</b>	<b>1 600 359</b>	364 725	29,5	21 603	1,4
<b>Загальні активи, усього</b>	<b>1 485 877</b>	<b>1 857 652</b>	<b>1 880 245</b>	394 368	26,5	22 593	1,2
Грошові кошти та їх еквіваленти	139 294	155 002	172 073	32 779	23,5	17 072	11,0
Кредити та заборгованість клієнтів	292 767	356 544	366 374	73 607	25,1	9 830	2,8
у т. ч. кредити та заборгованість юр.осіб	232 688	267 353	268 736	36 048	15,5	1 383	0,5
у т. ч. кредити та заборгованість фіз.осіб	60 079	89 190	97 638	37 559	62,5	8 448	9,5
ОВДП	423 054	481 726	501 760	78 706	18,6	20 034	4,2
<b>Зобов'язання, усього</b>	<b>1 123 323</b>	<b>1 437 461</b>	<b>1 432 042</b>	308 719	27,5	-5 419	-0,4
Кошти, отримані від НБУ	11 621	0	0	-11 621	-	0	-
Кошти банків	10 653	10 797	9 347	-1 306	-12,3	-1 450	-13,4
Кошти клієнтів	1 028 589	1 310 867	1 318 554	289 965	28,2	7 687	0,6
у т. ч. СГД та НФУ	414 277	582 852	596 389	182 111	44,0	13 536	2,3
у т. ч. кошти фізичних осіб	569 654	699 080	692 948	123 293	21,6	-6 133	-0,9
<b>Довідково:</b>							
Статутний капітал	314 421	343 147	343 486	29 064	9,2	338	0,1
Власний капітал, усього	112 311	141 296	168 317	56 006	49,9	27 021	19,1
Регулятивний капітал	91 455	112 957	110 686	19 231	21,0	-2 271	-2,0
Адекватність регулятивного капіталу (H2)	x	x	x	x	x	x	x
Прибуток/(збиток) після оподаткування	20 701	51 786	24 281	x	x	x	x

### Кредити та заборгованість, млрд грн



### Кошти клієнтів (кошти юридичних та фізичних осіб), млрд грн



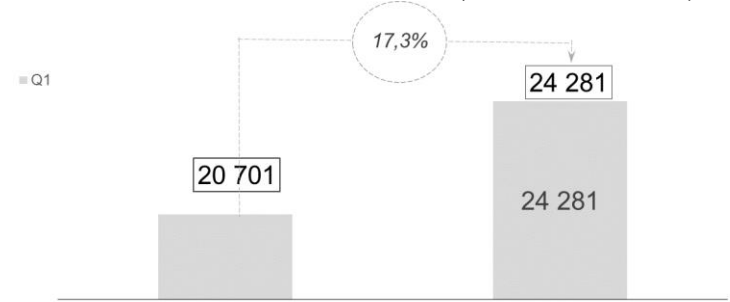
■ Портфель юридичних осіб ■ Портфель фізичних осіб

## 2 Показники прибутковості

### Прибуток, млн грн

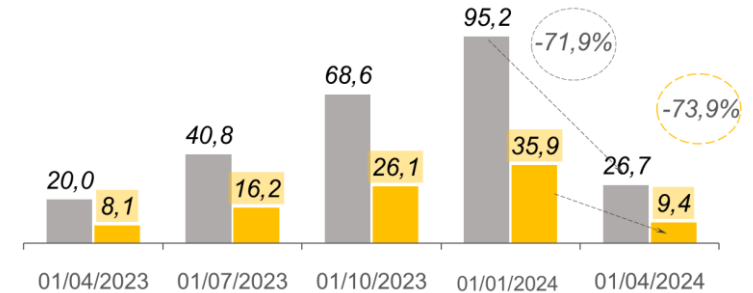
за I квартал 2023 рік  
(станом на 01.01.2023)

за I квартал 2024 рік  
(станом на 01.01.2024)



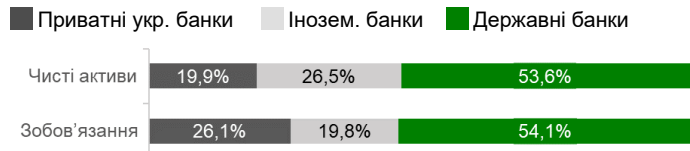
### Чистий комісійний та процентний доходи, млрд грн

■ ЧПД ■ ЧКД

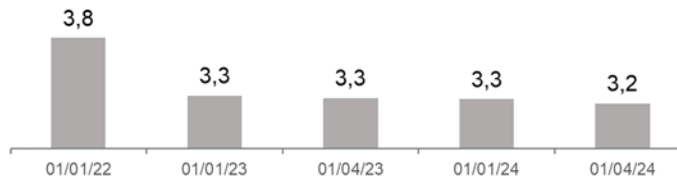


## 3 Інші показники

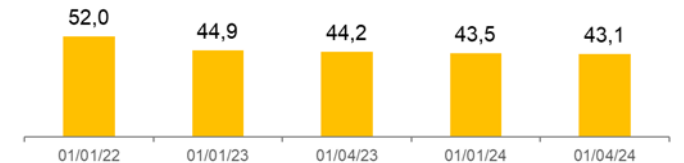
### Розподіл зобов'язань та чистих активів по банках\*



### Кількість відділень, тис. од.



### Кількість співробітників, тис. осіб



\* Без врахування неплатоспроможного банку