

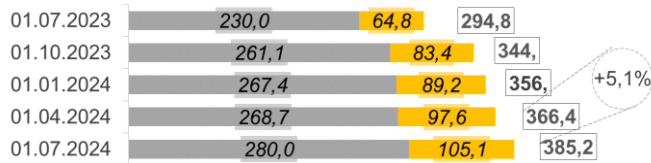


# Ключові показники діяльності державних банків, станом на 01.07.2024

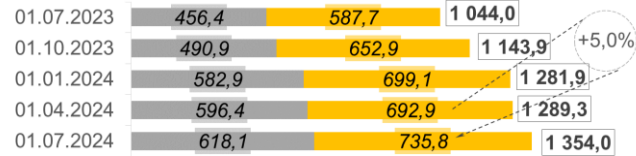
## 1 Показники балансу

млн грн	01.01.2024	01.04.2024	01.07.2024	зміни			
				порівняно з 01.01.2024		порівняно з 01.04.2024	
				млн грн	%	млн грн	%
<b>Чисті активи, усього</b>	<b>1 578 757</b>	<b>1 600 359</b>	<b>1 666 788</b>	88 032	5,6	66 429	4,2
<b>Загальні активи, усього</b>	<b>1 857 652</b>	<b>1 880 245</b>	<b>1 949 966</b>	92 314	5,0	69 721	3,7
Грошові кошти та їх еквіваленти	155 002	172 073	199 801	44 800	28,9	27 728	16,1
Кредити та заборгованість клієнтів	356 544	366 374	385 171	28 627	8,0	18 797	5,1
у т. ч. кредити та заборгованість юр.осіб	267 353	268 736	280 022	12 669	4,7	11 286	4,2
у т. ч. кредити та заборгованість фіз.осіб	89 190	97 638	105 149	15 958	17,9	7 510	7,7
ОВДП	481 726	501 760	511 872	30 147	6,3	10 113	2,0
<b>Зобов'язання, усього</b>	<b>1 437 461</b>	<b>1 432 042</b>	<b>1 500 042</b>	62 581	4,4	68 000	4,7
Кошти, отримані від НБУ	0	0	0	0	-	0	-
Кошти банків	10 797	9 347	8 497	-2 301	-21,3	-851	-9,1
Кошти клієнтів	1 310 867	1 318 554	1 383 834	72 966	5,6	65 280	5,0
у т. ч. СГД та НФУ	582 852	596 389	618 116	35 263	6,1	21 727	3,6
у т. ч. кошти фізичних осіб	699 080	692 948	735 840	36 760	5,3	42 892	6,2
<b>Довідково:</b>							
Статутний капітал	343 147	343 486	343 486	338	0,1	0	0,0
Власний капітал, усього	141 296	168 317	166 746	25 450	18,0	-1 571	-0,9
Регулятивний капітал	112 957	110 686	129 763	16 806	14,9	19 078	17,2
Адекватність регулятивного капіталу (H2)	x	x	x	x	x	x	x
Прибуток/(збиток) після оподаткування	51 786	24 281	49 378	x	x	x	x

### Кредити та заборгованість, млрд грн



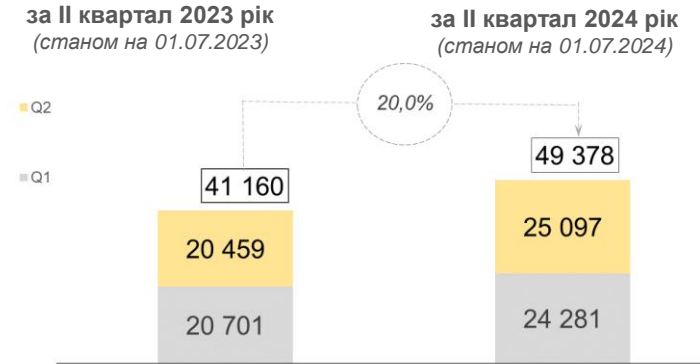
### Кошти клієнтів (кошти юридичних та фізичних осіб), млрд грн



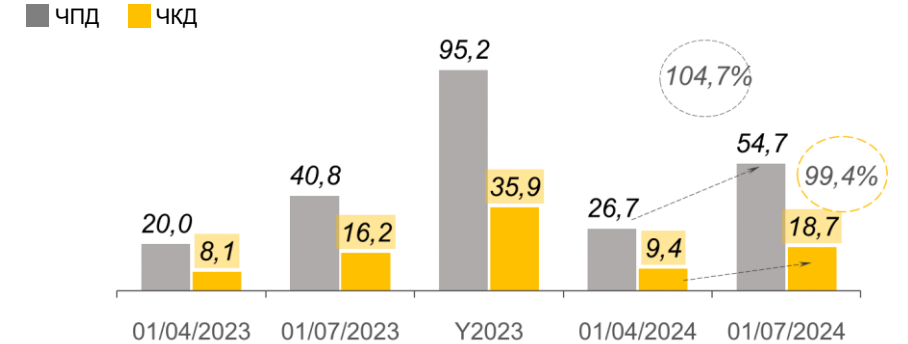
■ Портфель юридичних осіб ■ Портфель фізичних осіб

## 2 Показники прибутковості

### Прибуток, млн грн

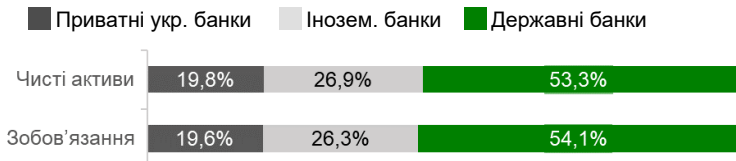


### Чистий комісійний та процентний доходи, млрд грн

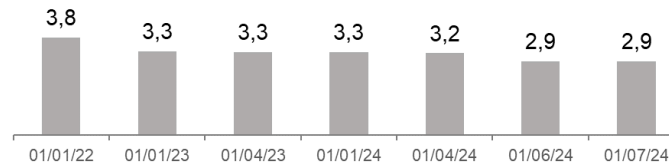


## 3 Інші показники

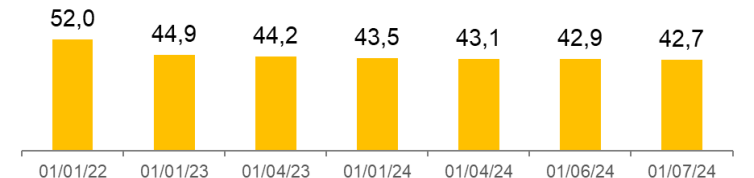
### Розподіл зобов'язань та чистих активів по банках\*



### Кількість відділень, тис. од.



### Кількість співробітників, тис. осіб



\* Без врахування неплатоспроможного банку