

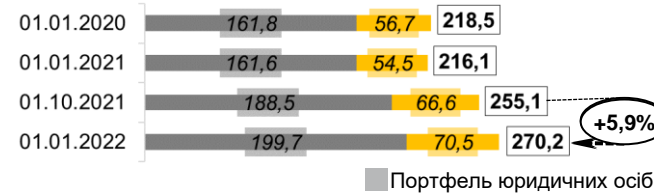


# Ключові показники діяльності державних банків, станом на 01.01.2022

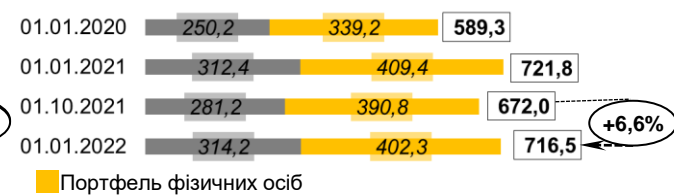
## 1 Показники балансу

| млн грн                                    | 01.01.2021       | 01.10.2021       | 01.01.2022       | зміни       |       |                      |       |
|--|------------------|------------------|------------------|-------------|-------|----------------------|-------|
|  |                  |                  |                  | порівняно з |       | за                   |       |
|  |                  |                  |                  | 01.01.2021  |       | IV квартал 2021 року |       |
|  |                  |                  |                  | млн грн     | %     | млн грн              | %     |
| <b>Чисті активи, усього</b>                | <b>958 278</b>   | <b>917 746</b>   | <b>960 073</b>   | 1 795       | 0,2   | 42 327               | 4,6   |
| <b>Загальні активи, усього</b>             | <b>1 232 231</b> | <b>1 151 970</b> | <b>1 173 636</b> | -58 596     | -4,8  | 21 665               | 1,9   |
| Грошові кошти та їх еквіваленти            | 54 226           | 56 170           | 48 461           | -5 765      | -10,6 | -7 709               | -13,7 |
| Кредити та заборгованість клієнтів         | 216 140          | 255 071          | 270 212          | 54 072      | 25,0  | 15 141               | 5,9   |
| у т. ч. кредити та заборгованість юр.осіб  | 161 594          | 188 514          | 199 686          | 38 092      | 23,6  | 11 172               | 5,9   |
| у т. ч. кредити та заборгованість фіз.осіб | 54 546           | 66 557           | 70 526           | 15 980      | 29,3  | 3 970                | 6,0   |
| ОВДП                                       | 402 272          | 342 304          | 369 398          | -32 874     | -8,2  | 27 094               | 7,9   |
| <b>Зобов'язання, усього</b>                | <b>864 645</b>   | <b>821 215</b>   | <b>847 452</b>   | -17 193     | -2,0  | 26 237               | 3,2   |
| Кошти, отримані від НБУ                    | 21 508           | 29 616           | 33 316           | 11 808      | 54,9  | 3 700                | 12,5  |
| Кошти банків                               | 8 496            | 12 502           | 12 041           | 3 545       | 41,7  | -461                 | -3,7  |
| Кошти клієнтів                             | 735 634          | 704 612          | 728 828          | -6 805      | -0,9  | 24 216               | 3,4   |
| у т. ч. СГД та НФУ                         | 312 410          | 281 192          | 314 196          | 1 786       | 0,6   | 33 005               | 11,7  |
| у т. ч. кошти фізичних осіб                | 409 366          | 390 816          | 402 338          | -7 028      | -1,7  | 11 521               | 2,9   |
| <b>Довідково:</b>                          |                  |                  |                  |             |       |                      |       |
| Статутний капітал                          | 314 421          | 314 421          | 314 421          | 0           | 0,0   | 0                    | 0,0   |
| Власний капітал, усього                    | 93 632           | 96 531           | 112 620          | 18 988      | 20,3  | 16 090               | 16,7  |
| Регулятивний капітал                       | 76 840           | 83 661           | 84 149           | 7 309       | 9,5   | 488                  | 0,6   |
| Прибуток/(збиток) після оподаткування      | 21 886           | 25 559           | 42 663           | x           | x     | 17 104               | x     |

Кредити та заборгованість, млрд грн



Кошти клієнтів (кошти юридичних та фізичних осіб), млрд грн

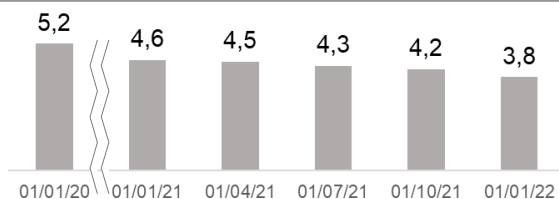


## 3 Інші показники

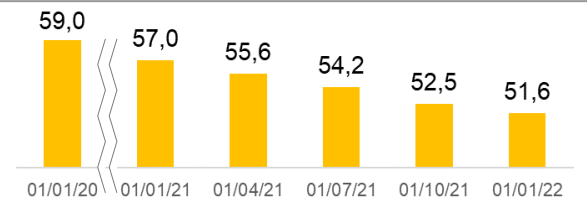
Розподіл зобов'язань та чистих активів по банках



Кількість відділень, тис

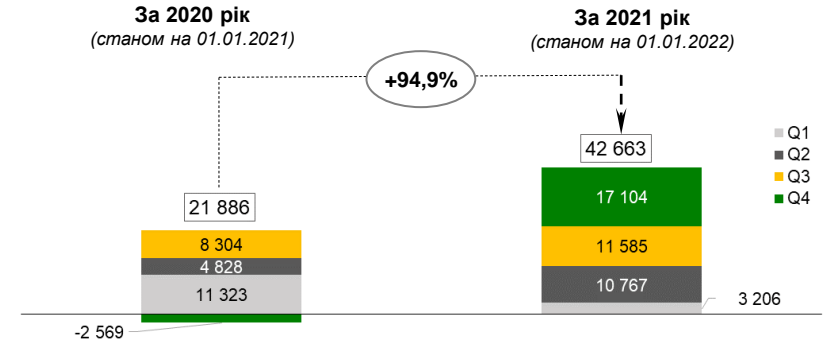


Кількість співробітників, тис



## 2 Показники прибутковості

Прибуток, млн грн



Чистий комісійний та процентний доходи, млрд грн

