

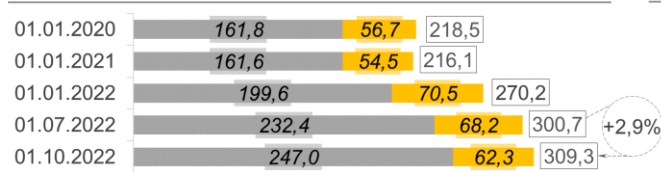


# Ключові показники діяльності державних банків, станом на 01.10.2022


## 1 Показники балансу

млн грн	01.01.2022	01.07.2022	01.10.2022	зміни			
				порівняно з		за	
				01.01.2022	млн грн	%	III квартал 2022
<b>Чисті активи, усього</b>	<b>960 061</b>	<b>1 036 614</b>	<b>1 097 789</b>	137 728	14,3	61 175	5,9
<b>Загальні активи, усього</b>	<b>1 173 673</b>	<b>1 271 519</b>	<b>1 362 807</b>	189 134	16,1	91 288	7,2
Грошові кошти та їх еквіваленти	48 461	58 224	78 877	30 416	62,8	20 653	35,5
Кредити та заборгованість клієнтів	270 167	300 659	309 301	39 134	14,5	8 642	2,9
у т. ч. кредити та заборгованість юр.осіб	199 641	232 425	246 959	47 318	23,7	14 535	6,3
у т. ч. кредити та заборгованість фіз.осіб	70 526	68 235	62 342	-8 185	-11,6	-5 893	-8,6
ОВДП	369 398	374 710	382 279	12 881	3,5	7 570	2,0
<b>Зобов'язання, усього</b>	<b>847 499</b>	<b>929 428</b>	<b>1 011 504</b>	164 006	19,4	82 077	8,8
Кошти, отримані від НБУ	33 316	32 564	33 565	250	0,7	1 001	3,1
Кошти банків	12 041	8 681	10 331	-1 710	-14,2	1 650	19,0
Кошти клієнтів	728 828	820 875	892 687	163 858	22,5	71 812	8,7
у т. ч. СГД та НФУ	314 196	308 826	337 830	23 634	7,5	29 005	9,4
у т. ч. кошти фізичних осіб	402 338	465 512	514 158	111 821	27,8	48 646	10,5
<b>Довідково:</b>							
Статутний капітал	314 421	314 421	314 421	0	0,0	0	0,0
Власний капітал, усього	112 563	107 186	86 284	-26 278	-23,3	-20 902	-19,5
Регулятивний капітал	84 149	79 873	93 943	9 795	11,6	14 070	17,6
Адекватність регулятивного капіталу (H2)	x	x	x	x	x	x	x
Прибуток/(збиток) після оподаткування	42 605	-3 494	5 276	x	x	8 770	x

### Кредити та заборгованість, млрд грн



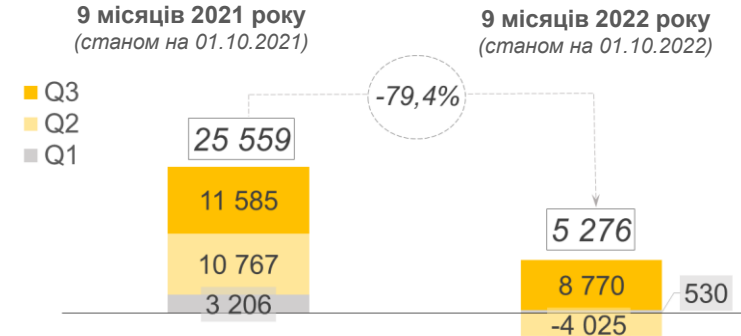
### Кошти клієнтів (кошти юридичних та фізичних осіб), млрд грн



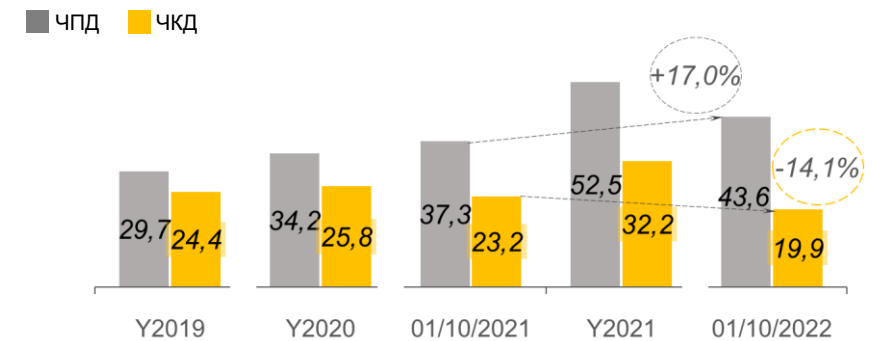
■ Портфель юридичних осіб ■ Портфель фізичних осіб

## 2 Показники прибутковості

Прибуток, млн грн

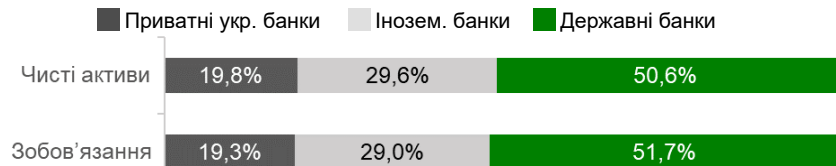


Чистий комісійний та процентний доходи, млрд грн

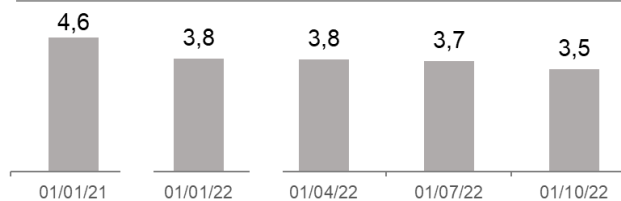


## 3 Інші показники

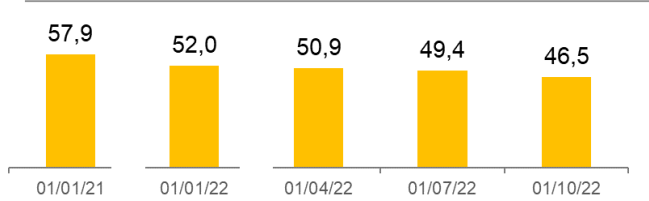
Розподіл зобов'язань та чистих активів по банках\*



Кількість відділень, тис. од.



Кількість співробітників, тис. осіб



\* Без врахування неплатоспроможного банку