

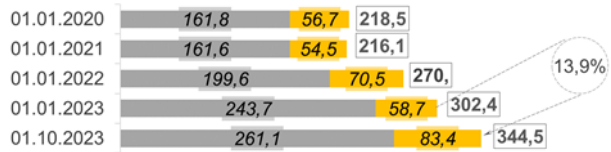


# Ключові показники діяльності державних банків, станом на 01.10.2023

## 1 Показники балансу

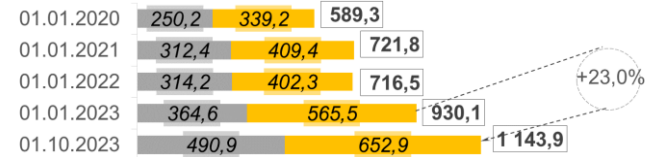
млн грн				зміни			
	01.01.2023	01.07.2023	01.10.2023	порівняно з		порівняно з	
				01.01.2023	01.07.2023	млн грн	%
<b>Чисті активи, усього</b>	<b>1 189 939</b>	<b>1 285 020</b>	<b>1 411 792</b>	221 853	18,6	126 771	9,9
<b>Загальні активи, усього</b>	<b>1 440 010</b>	<b>1 533 769</b>	<b>1 679 645</b>	239 635	16,6	145 876	9,5
Грошові кошти та їх еквіваленти	74 019	149 950	147 521	73 502	99,3	-2 429	-1,6
Кредити та заборгованість клієнтів	302 427	294 766	344 497	42 069	13,9	49 731	16,9
у т. ч. кредити та заборгованість юр.осі	243 705	229 974	261 110	17 405	7,1	31 136	13,5
у т. ч. кредити та заборгованість фіз.ос	58 723	64 792	83 387	24 664	42,0	18 595	28,7
ОВДП	395 420	413 434	421 517	26 097	6,6	8 083	2,0
<b>Зобов'язання, усього</b>	<b>1 098 811</b>	<b>1 171 211</b>	<b>1 262 493</b>	163 682	14,9	91 282	7,8
Кошти, отримані від НБУ	19 468	1 000	999	-18 469	-	0	0,0
Кошти банків	11 891	8 462	8 604	-3 287	-27,6	142	1,7
Кошти клієнтів	984 541	1 090 979	1 174 170	189 629	19,3	83 191	7,6
у т. ч. СГД та НФУ	364 595	456 351	490 940	126 344	34,7	34 589	7,6
у т. ч. кошти фізичних осіб	565 500	587 674	652 928	87 428	15,5	65 254	11,1
<b>Довідково:</b>							
Статутний капітал	314 421	314 421	343 147	28 726	9,1	28 726	9,1
Власний капітал, усього	91 128	113 809	149 299	58 171	63,8	35 490	31,2
Регулятивний капітал	89 323	108 483	112 839	23 516	26,3	4 356	4,0
Адекватність регулятивного капіталу (H2)	x	x	x	x	x	x	x
Прибуток/(збиток) після оподаткування	20 125	41 159	69 649	x	x	x	x

Кредити та заборгованість, млрд грн



■ Портфель юридичних осіб ■ Портфель фізичних осіб

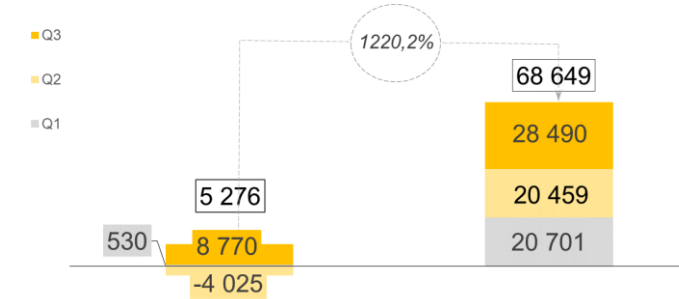
Кошти клієнтів (кошти юридичних та фізичних осіб), млрд грн



## 2 Показники прибутковості

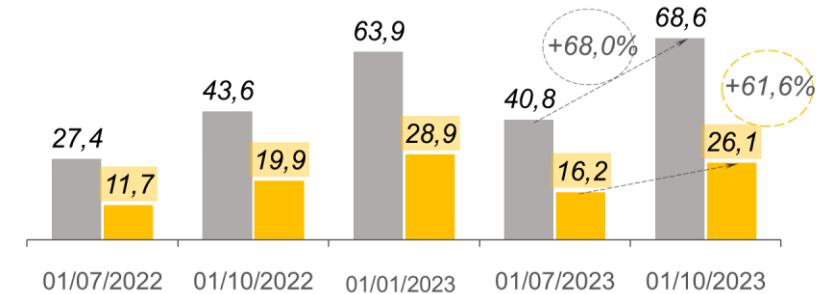
Прибуток, млн грн

9 місяців 2022 року (станом на 01.10.2022)



Чистий комісійний та процентний доходи, млрд грн


■ чпд ■ чкп



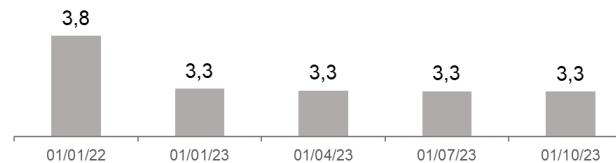
## 3 Інші показники

Розподіл зобов'язань та чистих активів по банках\*

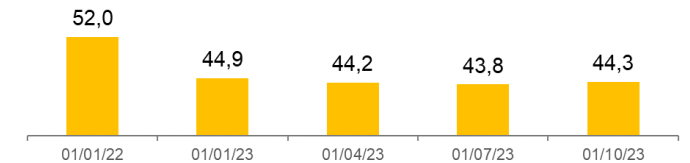
■ Приватні укр. банки ■ Інозем. банки ■ Державні банки



Кількість відділень, тис од.



Кількість співробітників, тис осіб



\* Без врахування неплатоспроможного банку