



# АТ «Укрексімбанк», станом на 01.01.2024

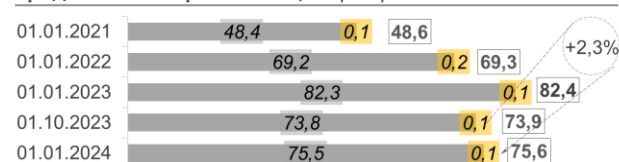
Частка держави (в особі Кабінету Міністрів України): 100%  
 Голова Правління: Сергій Єрмаков  
 Голова Наглядової Ради: Ростислав Футало

К-ть відділень: 51  
 К-ть співробітників: 2 688

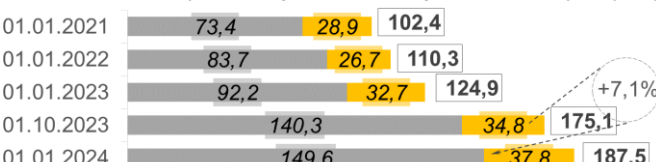
## 1 Показники балансу

млн грн	**		зміни				
	01.01.2023	01.10.2023	01.01.2024	порівняно з 01.01.2023		порівняно з 01.10.2023	
				млн грн	%	млн грн	%
<b>Чисті активи, усього</b>	<b>234 156</b>	<b>243 246</b>	<b>262 499</b>	28 343	12,1	19 253	7,9
<b>Загальні активи, усього</b>	<b>256 501</b>	<b>263 459</b>	<b>285 064</b>	28 563	11,1	21 606	8,2
Грошові кошти та їх еквіваленти	9 315	11 340	17 148	7 833	84,1	5 808	51,2
Кредити та заборгованість клієнтів	82 422	73 902	75 605	-6 816	-8,3	1 703	2,3
у т. ч. кредити та заборгованість юр.осіб	82 310	73 801	75 485	-6 825	-8,3	1 684	2,3
у т. ч. кредити та заборгованість фіз.осіб	112	101	120	8	7,5	19	19,1
ОВДП	47 748	56 725	57 869	10 121	21,2	1 144	2,0
<b>Зобов'язання, усього</b>	<b>232 130</b>	<b>236 250</b>	<b>255 544</b>	23 414	10,1	19 294	8,2
Кошти, отримані від НБУ	18 469	0	0	-18 469	-	0	-
Кошти банків	3 644	3 279	6 336	2 692	73,9	3 056	93,2
Кошти клієнтів	175 617	200 838	212 987	37 370	21,3	12 149	6,0
у т. ч. СГД та НФУ	92 225	140 302	149 636	57 411	62,3	9 334	6,7
у т. ч. кошти фізичних осіб	32 700	34 768	37 850	5 150	15,7	3 081	8,9
<b>Довідково:</b>							
Статутний капітал	45 570	45 570	45 570	0	0,0	0	0,0
Власний капітал, усього	2 026	6 996	7 371	5 345	263,8	375	5,4
Регулятивний капітал	7 770	8 608	3 934	-3 836	-49,4	-4 674	-54,3
Адекватність регулятивного капіталу (Н2)	7,66%	10,05%	4,16%	x	x	x	x
Прибуток/(збиток) після оподаткування	<b>-7 718</b>	<b>3 595</b>	<b>3 278</b>	x	x	x	x

### Кредити та заборгованість, млрд грн



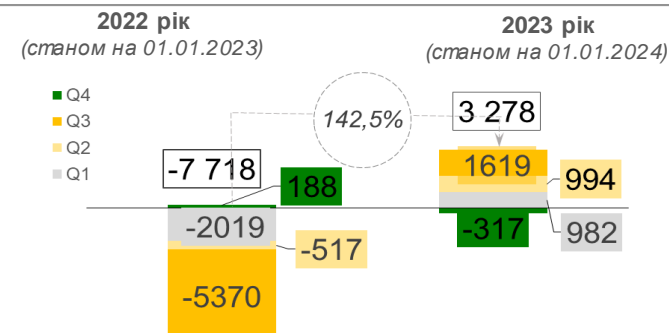
### Кошти клієнтів (кошти юридичних та фізичних осіб), млрд грн



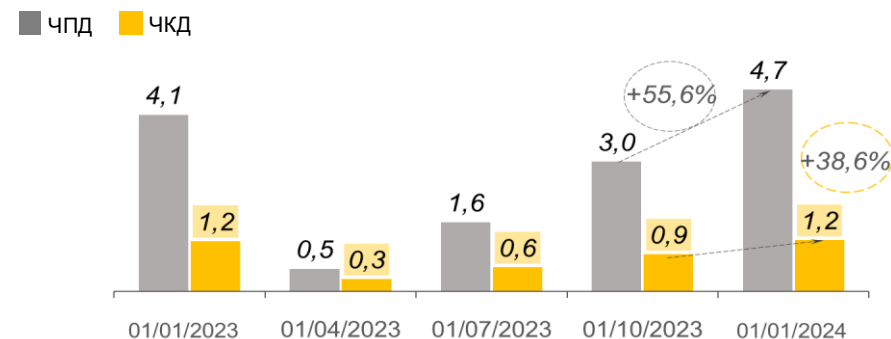
■ Портфель юридичних осіб ■ Портфель фізичних осіб

## 2 Показники прибутковості

### Прибуток, млн грн

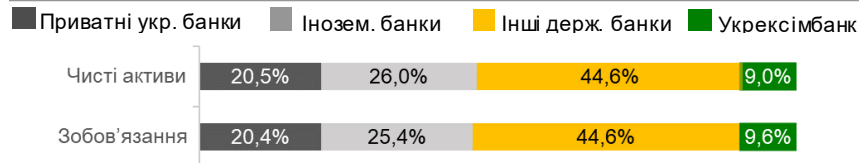


### Чистий комісійний та процентний доходи, млрд грн

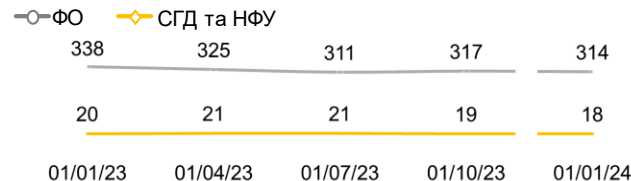


## 3 Інші показники

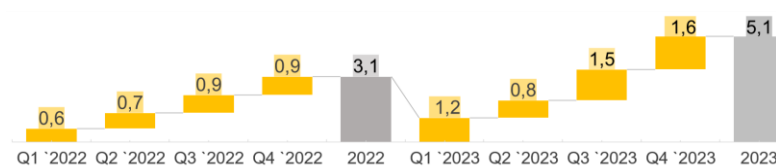
### Розподіл зобов'язань та чистих активів по банках\*



### Кількість активних клієнтів, тис осіб



### Платежі населення, млрд грн



\* Без врахування неплатоспроможного банку

\*\* З урахуванням коригувань балансу