



АТ «Укресімбанк», станом на 01.04.2023

Частка держави (в особі Кабінету Міністрів України): 100%

Голова Правління: Сергій Єрмаков

Голова Наглядової Ради: Оляна Гордієнко

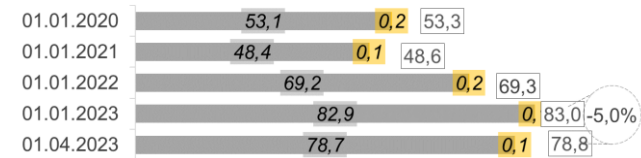
К-ть відділень: 51

К-ть співробітників: 2 677

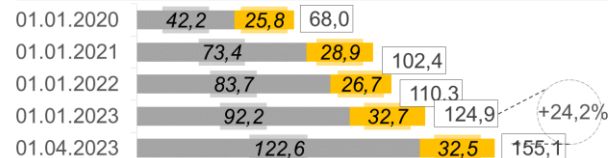
1 Показники балансу

млн грн	01.04.2022	01.01.2023	01.04.2023	зміни			
				порівняно з		за	
				01.04.2022	%	I квартал 2023	%
Чисті активи, усього	187 981	236 429	249 534	61 553	32,7	13 105	5,5
Загальні активи, усього	208 759	258 098	271 116	62 357	29,9	13 017	5,0
Грошові кошти та їх еквіваленти	8 928	9 315	13 399	4 471	50,1	4 084	43,8
Кредити та заборгованість клієнтів	77 816	83 097	78 824	1 009	1,3	-4 273	-5,1
у т. ч. кредити та заборгованість юр.ос	77 653	82 986	78 725	1 072	1,4	-4 261	-5,1
у т. ч. кредити та заборгованість фіз.ос	163	112	99	-64	-39,2	-13	-11,3
ОВДП	51 412	47 748	56 811	5 399	10,5	9 063	19,0
Зобов'язання, усього	177 680	232 169	244 096	66 416	37,4	11 927	5,1
Кошти, отримані від НБУ	26 868	18 469	10 622	-16 246	-60,5	-7 847	-42,5
Кошти банків	3 184	3 644	3 464	279	8,8	-180	-4,9
Кошти клієнтів	112 652	175 617	196 170	83 517	74,1	20 553	11,7
у т. ч. СГД та НФУ	68 567	92 225	122 629	54 062	78,8	30 404	33,0
у т. ч. кошти фізичних осіб	27 228	32 700	32 488	5 260	19,3	-212	-0,6
Довідково:							
Статутний капітал	45 570	45 570	45 570	0	0,0	0	0,0
Власний капітал, усього	10 300	4 260	5 438	-4 863	-47,2	1 178	27,7
Регулятивний капітал	14 616	7 770	8 560	-6 056	-41,4	789	10,2
Адекватність регулятивного капіталу (Н2)	16,44%	7,66%	9,18%	x	x	x	x
Прибуток/(збиток) після оподаткування	-2 019	-6 850	1 135	x	x	7 986	x

Кредити та заборгованість, млрд грн



Кошти клієнтів (кошти юридичних та фізичних осіб), млрд грн



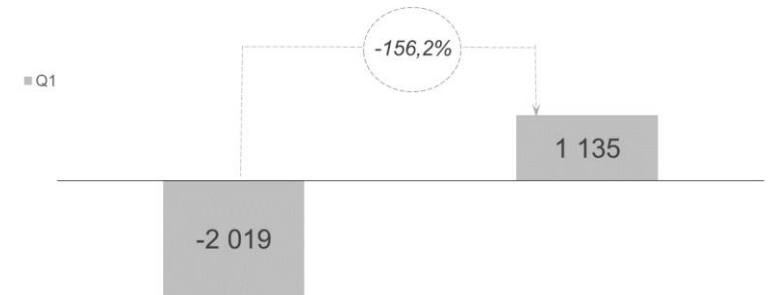
■ Портфель юридичних осіб ■ Портфель фізичних осіб

2 Показники прибутковості

Прибуток, млн грн

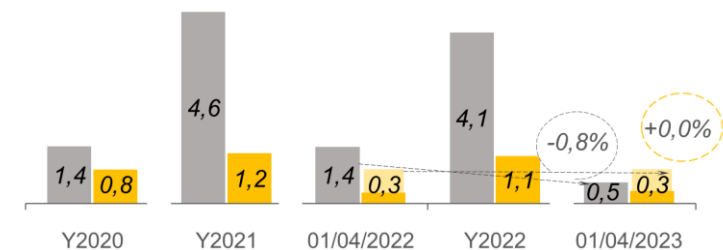
за I квартал 2022 року
(станом на 01.04.2022)

за I квартал 2023 року
(станом на 01.04.2023)



Чистий комісійний та процентний доходи, млрд грн


■ ЧПД ■ ЧКД



3 Інші показники

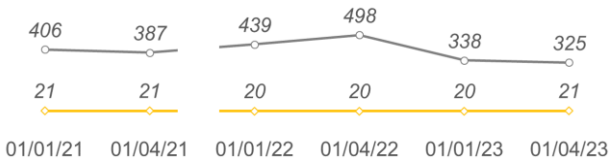
Розподіл зобов'язань та чистих активів по банках*

■ Приватні укр. банки ■ Інозем. банки ■ Інші держ. банки ■ Укресімбанк

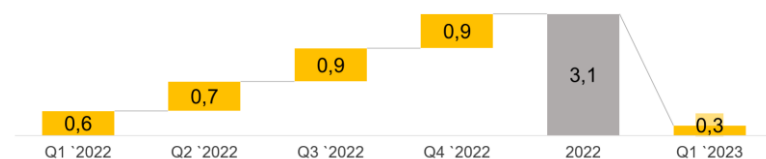


Кількість активних клієнтів, тис осіб

○ ФО ◇ СГД та НФУ



Платежі населення, млрд грн



* Без врахування неплатоспроможного банку