



АТ «Укресімбанк», станом на 01.10.2023

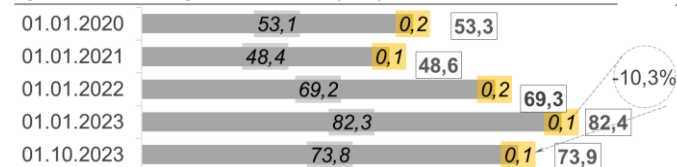
Частка держави (в особі Кабінету Міністрів України): 100%
 Голова Правління: Сергій Єрмаков
 Голова Наглядової Ради:

К-ть відділень: 51
 К-ть співробітників: 2 692

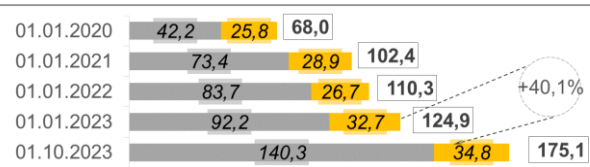
1 Показники балансу

млн грн	01.01.2023	01.07.2023	01.10.2023	зміни			
				порівняно з		порівняно з	
				01.01.2023	01.07.2023	01.01.2023	01.07.2023
	млн грн	%	млн грн	%			
Чисті активи, усього	234 156	258 760	243 246	9 090	3,9	-15 515	-6,0
Загальні активи, усього	256 501	279 112	263 459	6 958	2,7	-15 653	-5,6
Грошові кошти та їх еквіваленти	9 315	12 529	11 340	2 025	21,7	-1 189	-9,5
Кредити та заборгованість клієнтів	82 422	74 780	73 902	-8 520	-10,3	-878	-1,2
у т. ч. кредити та заборгованість юр.осіб	82 310	74 687	73 801	-8 509	-10,3	-886	-1,2
у т. ч. кредити та заборгованість фіз.осіб	112	93	101	-11	-9,7	8	8,6
ОВДП	47 748	59 173	56 725	8 977	18,8	-2 448	-4,1
Зобов'язання, усього	232 130	253 806	236 250	4 120	1,8	-17 556	-6,9
Кошти, отримані від НБУ	18 469	0	0	-18 469	-	0	-
Кошти банків	3 644	2 838	3 279	-364	-10,0	441	15,5
Кошти клієнтів	175 617	218 813	200 838	25 221	14,4	-17 975	-8,2
у т. ч. СГД та НФУ	92 225	141 902	140 302	48 077	52,1	-1 600	-1,1
у т. ч. кошти фізичних осіб	32 700	33 883	34 768	2 069	6,3	886	2,6
Довідково:							
Статутний капітал	45 570	45 570	45 570	0	0,0	0	0,0
Власний капітал, усього	2 026	4 954	6 996	4 970	245,3	2 042	41,2
Регулятивний капітал	7 770	7 004	8 608	838	10,8	1 604	22,9
Адекватність регулятивного капіталу (H2)	7,66%	7,82%	10,05%	x	x	x	x
Прибуток/(збиток) після оподаткування	-7 718	1 976	3 595	x	x	x	x

Кредити та заборгованість, млрд грн



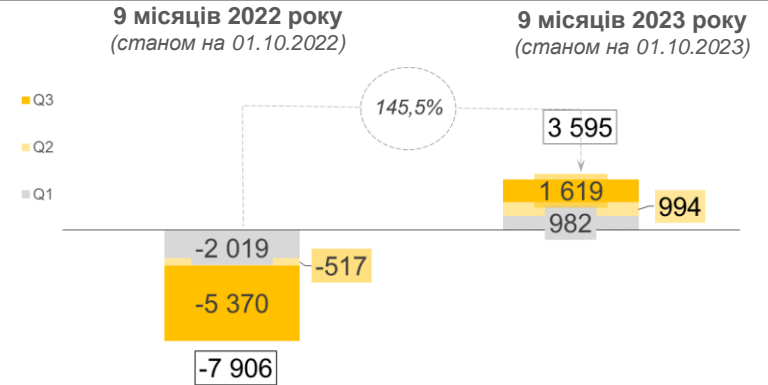
Кошти клієнтів (кошти юридичних та фізичних осіб), млрд грн



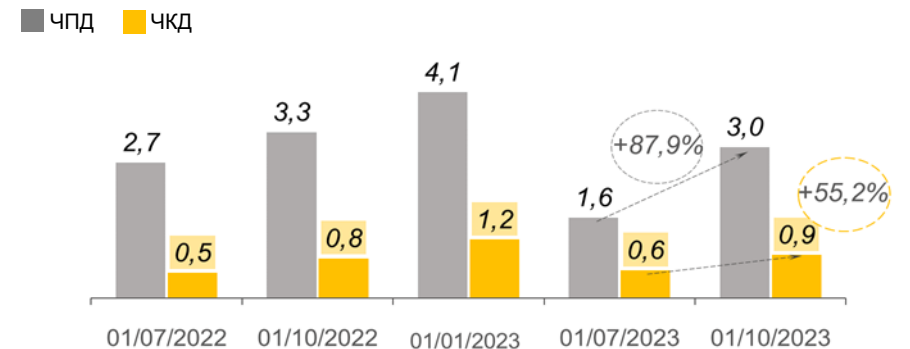
■ Портфель юридичних осіб ■ Портфель фізичних осіб

2 Показники прибутковості

Прибуток, млн грн

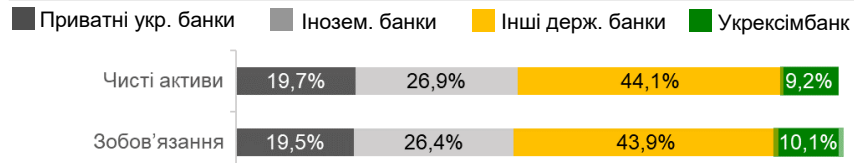


Чистий комісійний та процентний доходи, млрд грн

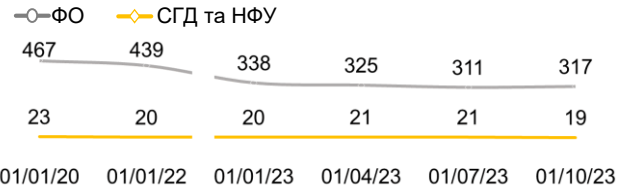


3 Інші показники

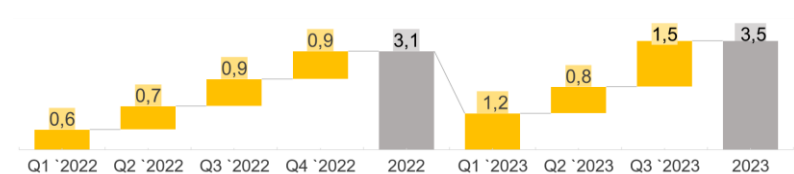
Розподіл зобов'язань та чистих активів по банках*



Кількість активних клієнтів, тис осіб



Платежі населення, млрд грн



* Без врахування неплатоспроможного банку