



АТ «Укргазбанк»

Один з найбільших банків в Україні.

Основні акціонери: Держава у особі Мінфіну (94,9409%)

Станом на 01.10.2019

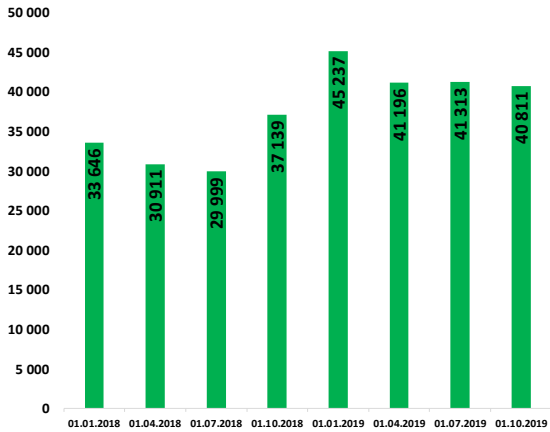
Кількість діючих структурних підрозділів банку – 248

Кількість працюючих – 4 290 чол.

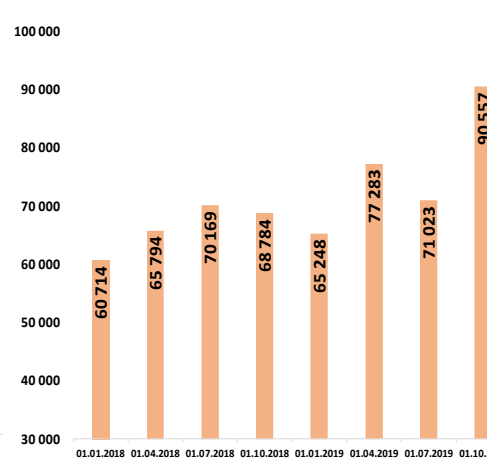
Голова Правління – Шевченко Кирило.

Голова Наглядової Ради – Давда Шренік Діраджал

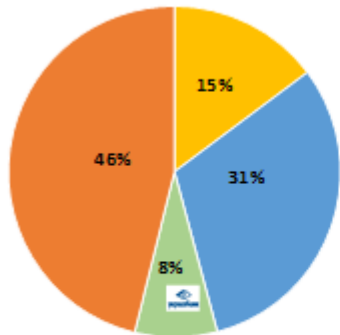
Динаміка обсягу кредитів та заборгованості клієнтів, млн грн



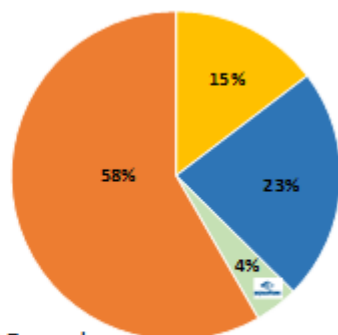
Динаміка обсягу коштів клієнтів, млн грн



Доля банку в чистих активах сектору



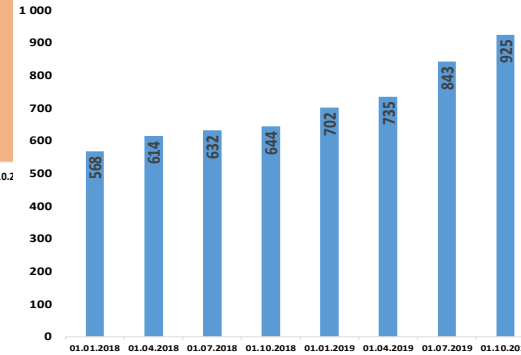
Доля банку в коштах фізичних осіб



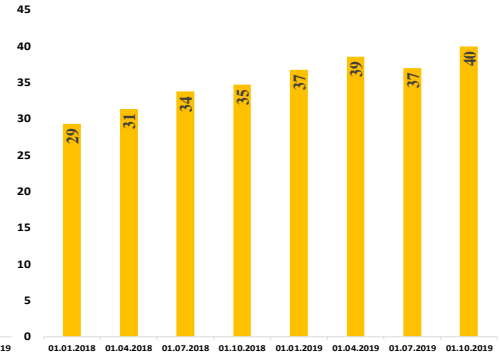
ОКРЕМІ ПОКАЗНИКИ ДІЯЛЬНОСТІ БАНКУ, млн грн

ПОКАЗНИКИ	01.01.2019	01.07.2019	01.10.2019	зміни		
				порівняно з 01.01.2019		за III квартал 2019 року
				млн грн	млн грн	
Чисті активи, усього	82 392	83 990	104 438	22 046	20 448	24,3
Загальні активи, усього	92 368	94 036	114 133	21 765	20 098	21,4
Грошові кошти та їх еквіваленти	3 624	5 724	6 112	2 488	388	6,8
Кредити та заборгованість клієнтів	45 237	41 313	40 811	-4 426	-503	-1,2
у т. ч. кредити та заборгованість юр. осіб	42 467	38 555	38 049	-4 418	-507	-1,3
у т. ч. кредити та заборгованість фізичних осіб	2 770	2 758	2 762	-8	4	0,1
ОВДП	18 506	23 129	25 738	7 232	2 610	11,3
Зобов'язання, усього	76 636	77 959	98 020	21 384	20 061	25,7
Кошти, отримані від НБУ	4 304	0	0	-4 304	0	0,0
Кошти банків	4 127	2 881	3 516	-611	635	22,0
Кошти клієнтів	65 248	71 023	90 557	25 309	19 534	27,5
у т. ч. кошти суб.госп. та небанк.фін.установ	43 948	43 000	62 644	18 696	19 645	45,7
у т. ч. кошти фізичних осіб	21 065	23 184	22 841	1 776	-343	-1,5
<i>Довідково:</i>						
Статутний капітал	13 319	13 319	13 319	0	0	0,0
Власний капітал, усього	5 756	6 032	6 419	663	387	6,4
Регулятивний капітал	5 728	6 485	6 595	867	110	1,7
Адекватність регулятивного капіталу (H2)	12,07%	14,06%	13,76%	x	x	x
Прибуток/(збиток) після оподаткування	769	276	347	x	x	x

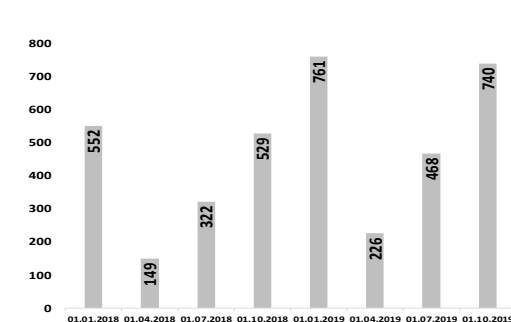
Кількість активних* клієнтів фізичних осіб, тис.од.



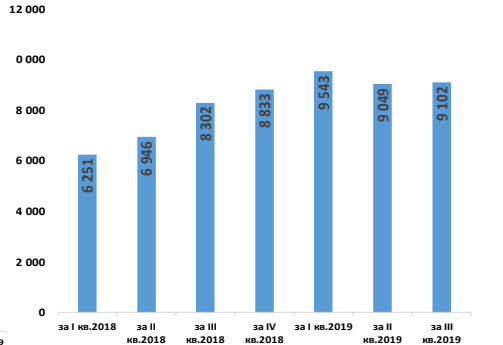
Кількість активних* клієнтів юридичних осіб, тис. од.



Чистий комісійний дохід/(чисті комісії витрати), млн грн



Сума платежів населення, млн грн



*Активні клієнти – клієнти, по яким була хоча би 1 транзакція за останні 6 місяців