



АТ «Укргазбанк»

Один з найбільших банків в Україні.

Основні акціонери: Держава у особі Мінфіну (94,9409%)

Станом на 01.07.2019

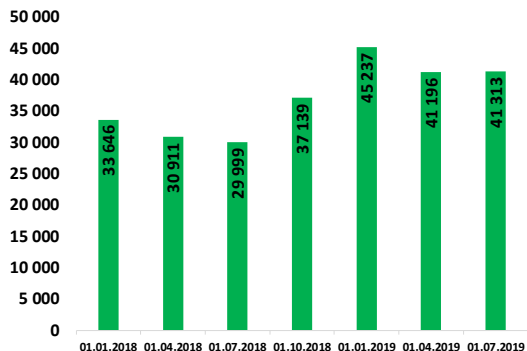
Кількість діючих структурних підрозділів банку – 249

Кількість працюючих – 4 220 чол.

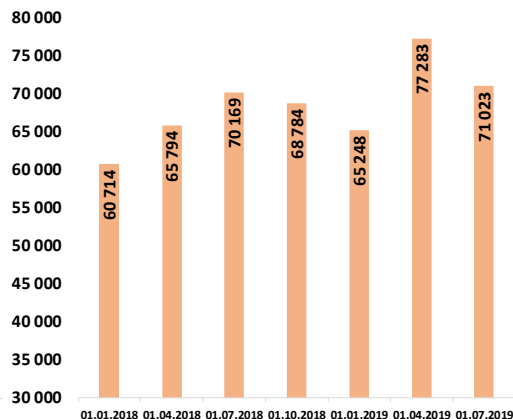
Голова Правління – Шевченко Кирило.

Голова Наглядової Ради – Давда Шренік Діраджал

Динаміка обсягу кредитів та заборгованості клієнтів, млн грн



Динаміка обсягу коштів клієнтів, млн грн



Доля банку в чистих активах сектору



Доля банку в коштах фізичних осіб сектору

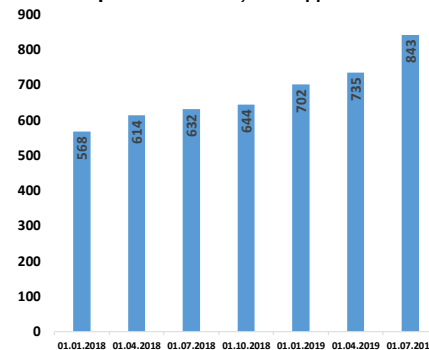


*Активні клієнти – клієнти, по яким була хоча би 1 транзакція за останні 6 місяців

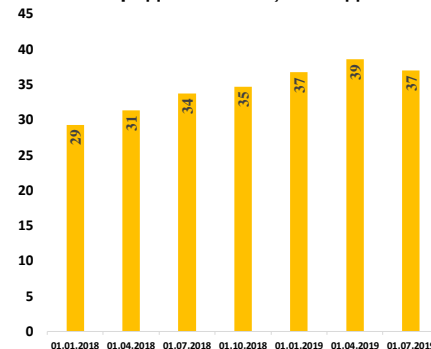
ОКРЕМІ ПОКАЗНИКИ ДІЯЛЬНОСТІ БАНКУ

ПОКАЗНИКИ	01.01.2019	01.04.2019	01.07.2019	зміни		
				порівняно з 01.01.2019, млн грн	за II квартал 2019, млн грн	за II квартал 2019, %
Чисті активи, усього	82 392	89 743	83 990	1 598	-5 753	-6,4
Загальні активи, усього	92 368	99 606	94 036	1 668	-5 570	-5,6
Грошові кошти та їх еквіваленти	3 624	5 416	5 724	2 100	308	5,7
Кредити та заборгованість клієнтів	45 237	41 196	41 313	-3 923	117	0,3
у т. ч. кредити та заборгованість юр. осіб	42 467	38 375	38 555	-3 912	180	0,5
у т. ч. кредити та заборгованість фізичних осіб	2 770	2 822	2 758	-12	-64	-2,3
ОВДП	18 506	25 360	23 129	4 622	-2 231	-8,8
Зобов'язання, усього	76 636	83 850	77 959	1 322	-5 891	-7,0
Кошти, отримані від НБУ	4 304	0	0	-4 304	0	0,0
Кошти банків	4 127	2 532	2 881	-1 246	349	13,8
Кошти клієнтів	65 248	77 283	71 023	5 775	-6 260	-8,1
у т. ч. кошти суб.госп. та небанк.фін.установ	43 948	50 132	43 000	-949	-7 132	-14,2
у т. ч. кошти фізичних осіб	21 065	22 108	23 184	2 119	1 076	4,9
Довідково:						
Статутний капітал	13 319	13 319	13 319	0	0	0,0
Власний капітал, усього	5 756	5 893	6 032	276	139	2,4
Регулятивний капітал	5 728	6 362	6 485	757	123	1,9
Адекватність регулятивного капіталу (Н2)	12,07%	13,83%	14,06%	x	x	x
Прибуток/(збиток) після оподаткування	769	54	276	x	x	x

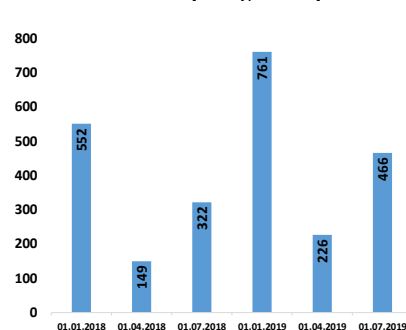
Кількість активних* клієнтів фізичних осіб, тис.од.



Кількість активних* клієнтів юридичних осіб, тис. од.



Чистий комісійний дохід/(чисті коміс.витрати), млн грн



Сума платежів населення, млн грн

