

Один з найбільших банків в Україні.

Основні акціонери: Держава в особі Кабінету Міністрів України (100%)

Станом на 01.10.2019

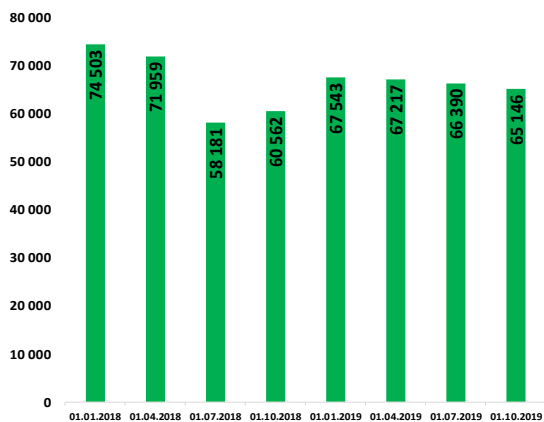
Кількість діючих структурних підрозділів банку – 2 917

Кількість працюючих – 28 681 чол.

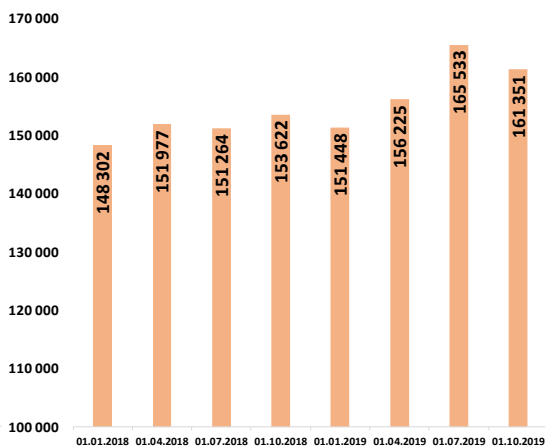
Голова Правління – Пишний Андрій.

Голова Наглядової Ради –

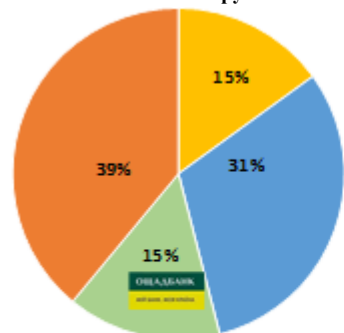
Динаміка обсягу кредитів та заборгованості клієнтів, млн грн



Динаміка обсягу коштів клієнтів, млн грн

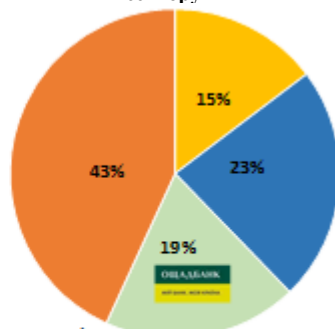


Доля Банку в чистих активах сектору



■ Приватні
■ Іноземні
■ Ощадбанк
■ Інші державні банки

Доля Банку в коштах фізичних осіб сектору



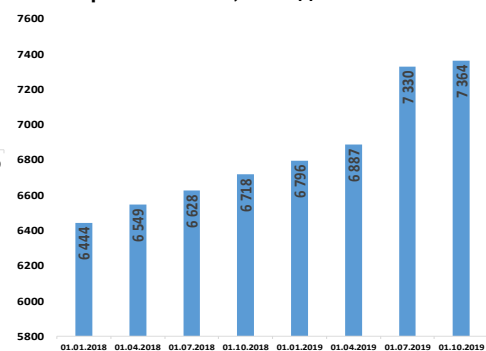
■ Приватні
■ Іноземні
■ Ощадбанк
■ Інші державні банки

*Активні клієнти – клієнти, по яким була хоча би 1 транзакція за останні 6 місяців

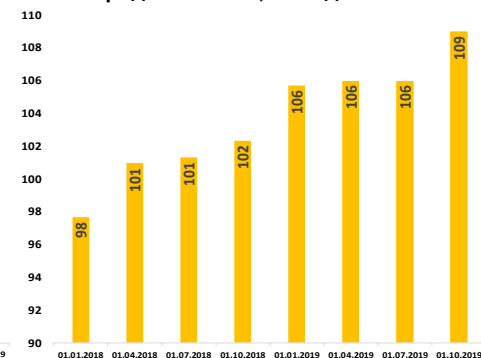
ОКРЕМІ ПОКАЗНИКИ ДІЯЛЬНОСТІ БАНКУ

ПОКАЗНИКИ	01.01.2019	01.07.2019	01.10.2019	зміни		
				порівняно з 01.01.2019	за III квартал 2019 року	
					млн грн	млн грн
Чисті активи, усього	218 431	218 190	209 779	-8 651	-8 410	-3,85
Загальні активи, усього	291 011	288 340	274 609	-16 401	-13 731	-4,76
Грошові кошти та їх еквіваленти	10 635	17 391	11 953	1 318	-5 438	-31,27
Кредити та заборгованість клієнтів	67 543	66 390	65 146	-2 398	-1 244	-1,87
у т. ч. кредити та заборгованість юр. осіб	62 131	59 672	57 846	-4 285	-1 825	-3,06
у т. ч. кредити та заборгованість фізичних осіб	5 412	6 718	7 299	1 887	581	8,65
ОВДП	96 614	81 501	86 507	-10 108	5 006	6,14
Зобов'язання, усього	199 888	199 985	191 030	-8 858	-8 956	-4,48
Кошти, отримані від НБУ	0	0	0	0	0	0,00
Кошти банків	6 382	5 458	4 587	-1 796	-871	-15,97
Кошти клієнтів	151 448	165 533	161 351	9 903	-4 182	-2,53
у т. ч. кошти суб.госп. та небанк.фін.установ	41 576	48 992	46 090	4 513	-2 902	-5,92
у т. ч. кошти фізичних осіб	94 821	100 420	99 974	5 153	-447	-0,44
<i>Довідково:</i>						
Статутний капітал	49 473	49 473	49 473	0	0	0,00
Власний капітал, усього	18 543	18 204	18 750	207	545	3,00
Регулятивний капітал	13 201	12 388	12 196	-1 005	-192	-1,55
Адекватність регулятивного капіталу (Н2)	13,56%	12,66%	12,94%	x	x	x
Прибуток/(збиток) після оподаткування	162	122	189	x	x	x

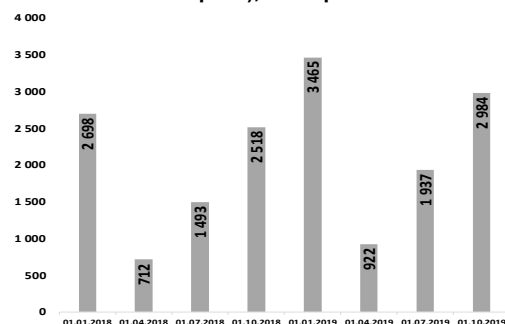
Кількість активних* клієнтів фізичних осіб, тис.од.



Кількість активних* клієнтів юридичних осіб, тис.од.



Чистий комісійний дохід/(чисті коміс.витрати), млн грн



Сума платежів населення, млн грн

