

Один з найбільших банків в Україні.

Основні акціонери: Держава в особі Кабінету Міністрів України (100%)

Станом на 01.07.2019

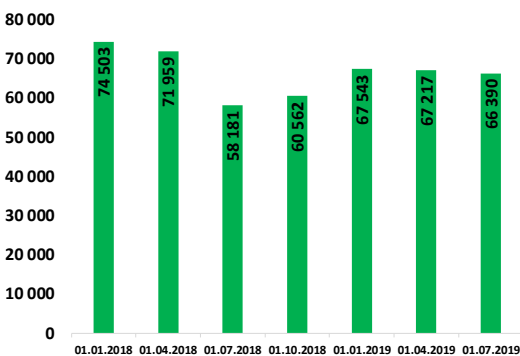
Кількість діючих структурних підрозділів банку – 2 920

Кількість працюючих – 28 792 чол.

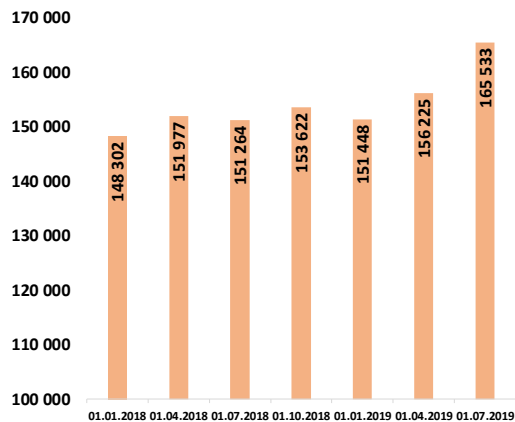
Голова Правління – Пишний Андрій.

Голова Наглядової Ради – Шевкі Аджунер.

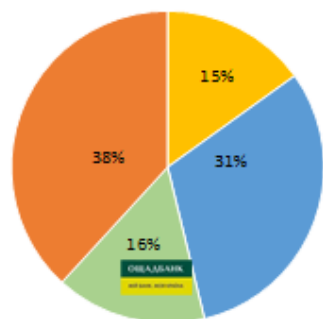
Динаміка обсягу кредитів та заборгованості клієнтів, млн грн



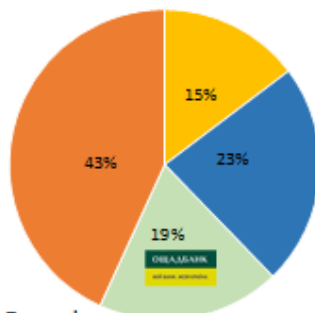
Динаміка обсягу коштів клієнтів, млн грн



Доля Банку в чистих активах сектору



Доля Банку в коштах фізичних осіб сектору

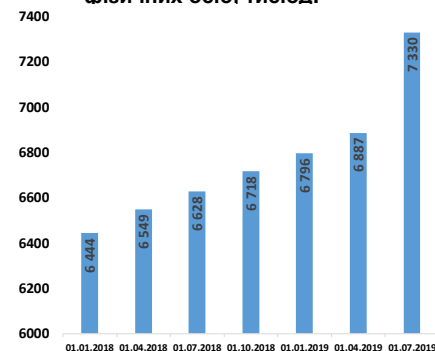


*Активні клієнти – клієнти, по яким була хоча би 1 транзакція за останні 6 місяців

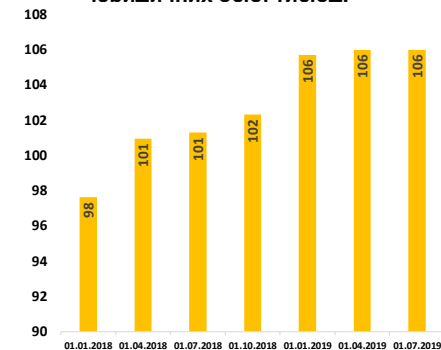
ОКРЕМІ ПОКАЗНИКИ ДІЯЛЬНОСТІ БАНКУ

ПОКАЗНИКИ	01.01.2019	01.04.2019	01.07.2019	зміни		
				порівняно з 01.01.2019, млн грн	за II квартал 2019, млн грн	за II квартал 2019, %
Чисті активи, усього	218 431	208 251	218 190	-241	9 939	4,8
Загальні активи, усього	291 011	279 640	288 340	-2 671	8 700	3,1
Грошові кошти та їх еквіваленти	10 635	13 214	17 391	6 756	4 177	31,6
Кредити та заборгованість клієнтів	67 543	67 217	66 390	-1 153	-828	-1,2
у т. ч. кредити та заборгованість юр. осіб	62 131	61 444	59 672	-2 459	-1 773	-2,9
у т. ч. кредити та заборгованість фізичних осіб	5 412	5 773	6 718	1 306	945	16,4
ОВДП	96 614	88 598	81 501	-15 113	-7 097	-8,0
Зобов'язання, усього	199 888	189 591	199 985	97	10 394	5,5
Кошти, отримані від НБУ	0	0	0	0	0	0,0
Кошти банків	6 382	5 776	5 458	-924	-318	-5,5
Кошти клієнтів	151 448	156 225	165 533	14 085	9 308	6,0
у т. ч. кошти суб.госп. та небанк.фін.установ	41 576	40 872	48 992	7 416	8 120	19,9
у т. ч. кошти фізичних осіб	94 821	96 429	100 420	5 600	3 991	4,1
Довідково:						
Статутний капітал	49 473	49 473	49 473	0	0	0,0
Власний капітал, усього	18 543	18 659	18 204	-339	-455	-2,4
Регулятивний капітал	13 201	12 592	12 388	-813	-204	-1,6
Адекватність регулятивного капіталу (H2)	13,56%	13,75%	12,66%	x	x	x
Прибуток/(збиток) після оподаткування	162	70	122	x	x	x

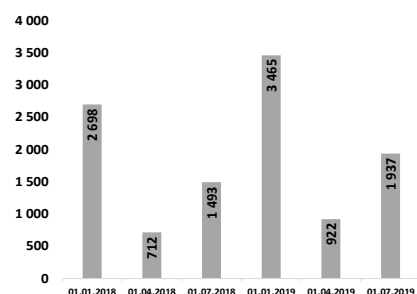
Кількість активних* клієнтів фізичних осіб, тис.од.



Кількість активних* клієнтів юридичних осіб, тис.од.



Чистий комісійний дохід/(чисті коміс.витрати), млн грн



Сума платежів населення, млн грн

