



АТ КБ «ПриватБанк»

Системоутворюючий та найбільший банк в Україні.

1-е місце у рейтингу банків за розміром активів.

Основні акціонери: **Держава в особі Мінфіну** (100%)

Філія у Республіці Кіпр.

Станом на **01.07.2019**

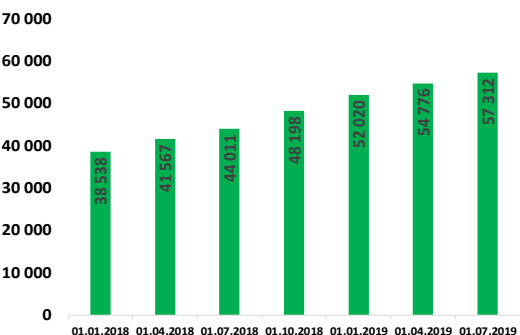
Кількість діючих структурних підрозділів банку – 2 221

Кількість працівників – 22 269 чол.

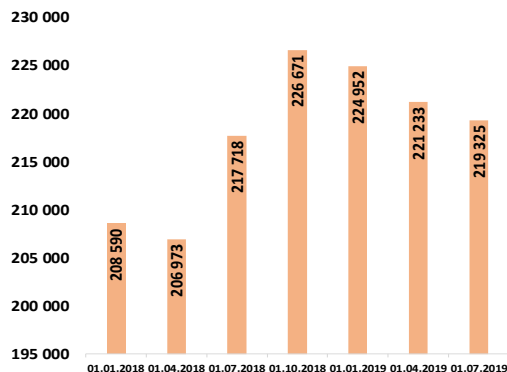
Голова Правління – **Петр Крумханзл**.

Голова Наглядової Ради – **Шерон Іскі**

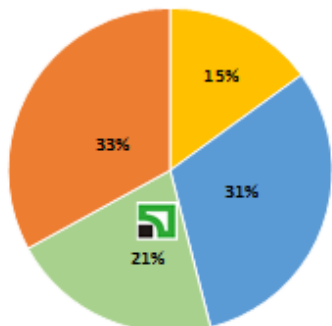
Динаміка обсягу кредитів та заборгованості клієнтів, млн грн



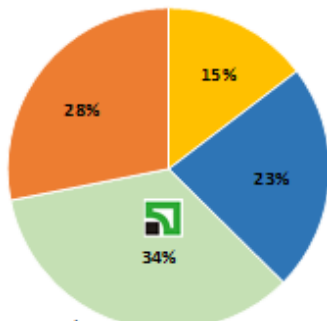
Динаміка обсягу коштів клієнтів, млн грн



Доля банку в чистих активах сектору



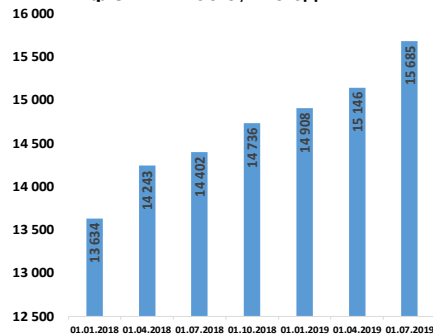
Доля банку в коштах фізичних осіб сектору



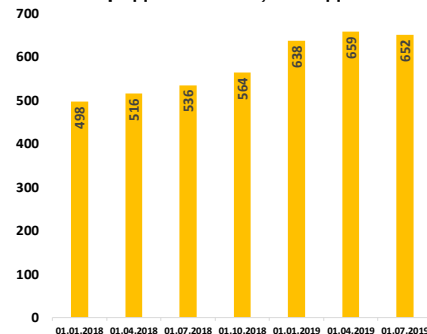
ОКРЕМІ ПОКАЗНИКИ ДІЯЛЬНОСТІ БАНКУ

ПОКАЗНИКИ	01.01.2019	01.04.2019	01.07.2019	зміни		
				порівняно з 01.01.2019, млн грн	за II квартал 2019, млн грн	за II квартал 2019, %
Чисті активи, усього	282 037	281 637	280 750	-1 287	-887	-0,3
Загальні активи, усього	525 248	525 698	522 422	-2 826	-3 276	-0,6
Грошові кошти та їх еквіваленти	22 345	23 076	23 184	839	108	0,5
Кредити та заборгованість клієнтів	52 020	54 776	57 312	5 292	2 536	4,6
у т. ч. кредити та заборгованість юр. осіб	13 044	13 764	15 026	1 982	1 262	9,2
у т. ч. кредити та заборгованість фізичних осіб	38 976	41 011	42 286	3 310	1 275	3,1
ОВДП	168 720	158 705	150 541	-18 179	-8 164	-5,1
Зобов'язання, усього	250 575	242 800	242 845	-7 730	45	0,0
Кошти, отримані від НБУ	9 817	9 307	11 248	1 431	1 941	20,9
Кошти банків	195	33	33	-162	0	1,2
Кошти клієнтів	224 952	221 233	219 325	-5 627	-1 908	-0,9
у т. ч. кошти суб.госп. та небанк.фін.установ	47 392	43 006	41 352	-6 040	-1 654	-3,8
у т. ч. кошти фізичних осіб	177 382	177 826	177 598	216	-228	-0,1
Довідково:						
Статутний капітал	206 060	206 060	206 060	0	0	0,0
Власний капітал, усього	31 462	38 838	37 905	6 443	-933	-2,4
Регулятивний капітал	19 556	19 423	19 680	124	257	1,3
Адекватність регулятивного капіталу (H2)	17,46%	16,82%	15,28%	x	x	x
Прибуток/(збиток) після оподаткування	12 798	7 612	18 289	x	x	x

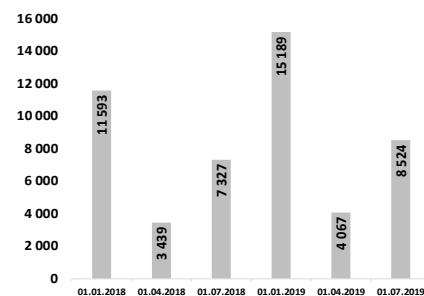
Кількість активних* клієнтів фізичних осіб, тис.од.



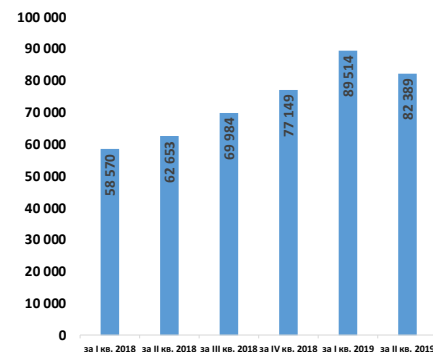
Кількість активних* клієнтів юридичних осіб, тис.од.



Чистий комісійний дохід/(чисті коміс.витрати), млн грн



Сума платежів населення, млн грн



*Активні клієнти – клієнти, по яким була хоча би 1 транзакція за останні 6 місяців