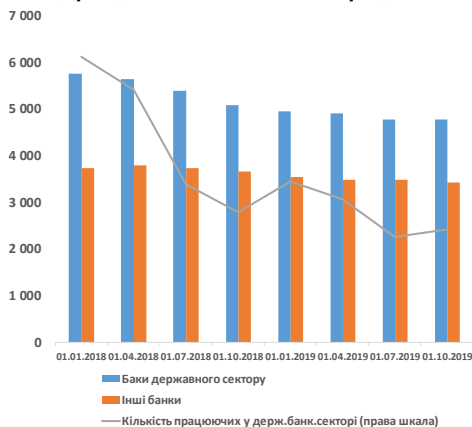


Банки державного сектору

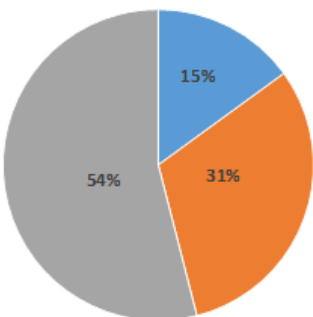
Діючі структурні підрозділи банків в розрізі регіонів



Динаміка кількості структурних підрозділів та чисельності працівників

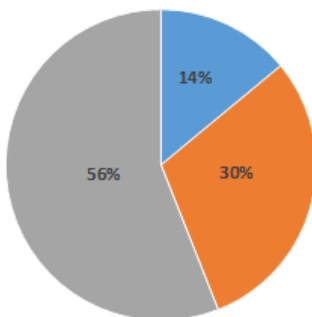


Доля банків державного сектору в чистих активах системи банків



- Усього по банках з приватним капіталом
- Усього по банках іноземних банківських груп
- Усього по банках державного сектору

Доля банків державного сектору у зобов'язаннях системи банків

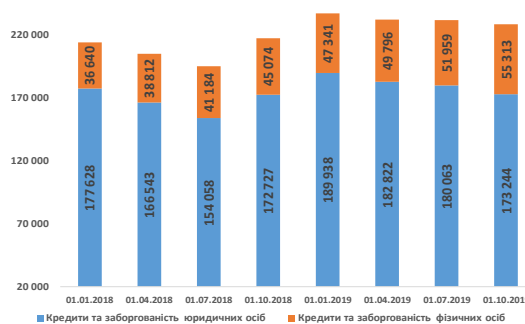


- Усього по банках з приватним капіталом
- Усього по банках іноземних банківських груп
- Усього по банках державного сектору

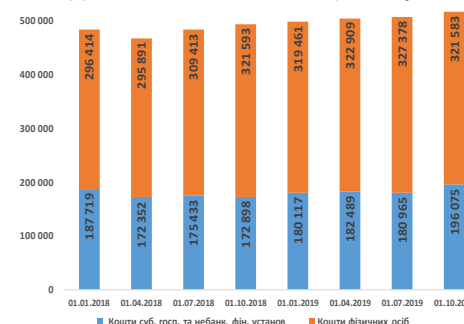
ОКРЕМІ ПОКАЗНИКИ ДІЯЛЬНОСТІ

ПОКАЗНИКИ	01.01.2019	01.07.2019	01.10.2019	зміни		
				порівняно з 01.01.2019		за III квартал 2019 року
				млн грн	млн грн	%
Чисті активи, усього	744 485	734 590	745 043	558	10 453	1,4
Загальні активи, усього	1 140 584	1 126 098	1 119 927	-20 657	-6 170	-0,5
Грошові кошти та їх еквіваленти	40 799	53 666	50 078	9 279	-3 588	-6,7
Кредити та заборгованість клієнтів	237 279	232 023	228 556	-8 722	-3 467	-1,5
у т. ч. кредити та заборгованість юр. осіб	189 938	180 064	173 244	-16 694	-6 820	-3,8
у т. ч. кредити та заборгованість фізичних осіб	47 341	51 960	55 313	7 972	3 353	6,5
ОВДП	338 775	306 804	301 739	-37 036	-5 066	-1,7
Зобов'язання, усього	680 283	664 371	662 702	-17 581	-1 669	-0,3
Кошти, отримані від НБУ	14 121	11 248	8 083	-6 038	-3 166	-28,1
Кошти банків	12 576	9 679	9 443	-3 134	-236	-2,4
Кошти клієнтів	521 594	538 196	548 509	26 915	10 313	1,9
у т. ч. кошти суб.госп. та небанк.фін.установ	180 118	180 965	196 075	15 957	15 110	8,3
у т. ч. кошти фізичних осіб	319 461	327 378	321 583	2 122	-5 795	-1,8
Довідково:						
Статутний капітал	307 581	307 581	307 581	0	0	0,0
Власний капітал, усього	64 202	70 219	82 341	18 139	12 122	17,3
Регулятивний капітал	49 632	49 527	50 233	601	706	1,4
Прибуток/(збиток) після оподаткування	14 582	19 549	30 233	x	x	x

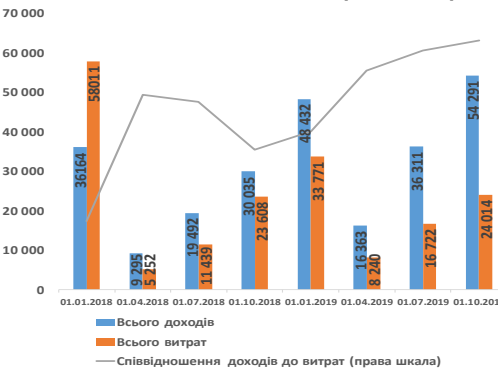
Динаміка кредитів та заборгованості, млн грн



Динаміка коштів клієнтів, млн грн



Динаміка доходів, витрат, млн грн



Динаміка прибутку/збитку, млн грн

