



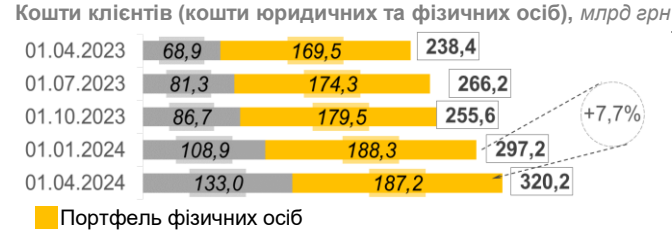

АБ «Ощадбанк», станом на 01.04.2024

Частка держави (в особі Кабінету Міністрів України): 100%
Голова Правління: Сергій Наумов
Голова Наглядової Ради: Володимир Лавренчук

К-ть відділень: 1 749
К-ть співробітників: 18 338

1 Показники балансу

млн грн	01.04.2023	01.01.2024	01.04.2024	зміни			
				порівняно з 01.04.2023		порівняно з 01.01.2024	
				млн грн	%	млн грн	%
Чисті активи, усього	279 891	345 689	372 080	92 189	32,9	26 391	7,6
Загальні активи, усього	305 841	371 880	398 234	92 393	30,2	26 354	7,1
Грошові кошти та їх еквіваленти	36 814	35 844	40 785	3 970	10,8	4 940	13,8
Кредити та заборгованість клієнтів	80 707	89 109	93 173	12 466	15,4	4 064	4,6
у т. ч. кредити та заборгованість юр.осіб	69 586	74 149	76 390	6 804	9,8	2 241	3,0
у т. ч. кредити та заборгованість фіз.осіб	11 121	14 961	16 783	5 662	50,9	1 823	12,2
ОВДП	90 550	107 447	112 682	22 132	24,4	5 235	4,9
Зобов'язання, усього	255 632	316 980	339 080	83 448	32,6	22 100	7,0
Кошти, отримані від НБУ	0	0	0	0	-	0	-
Кошти банків	2 817	1 641	1 182	-1 635	-58,0	-459	-28,0
Кошти клієнтів	239 869	298 970	321 923	82 053	34,2	22 953	7,7
у т. ч. СГД та НФУ	68 900	108 893	132 968	64 069	93,0	24 075	22,1
у т. ч. кошти фізичних осіб	169 533	188 333	187 207	17 674	10,4	-1 126	-0,6
Довідково:							
Статутний капітал	49 473	49 473	49 473	0	0,0	0	0,0
Власний капітал, усього	24 259	28 709	33 000	8 741	36,0	4 292	14,9
Регулятивний капітал	19 776	27 646	26 977	7 201	36,4	-670	-2,4
Адекватність регулятивного капіталу (H2)	14,34%	16,57%	15,70%	x	x	x	x
Прибуток/(збиток) після оподаткування	2 089	5 978	4 856	x	x	x	x

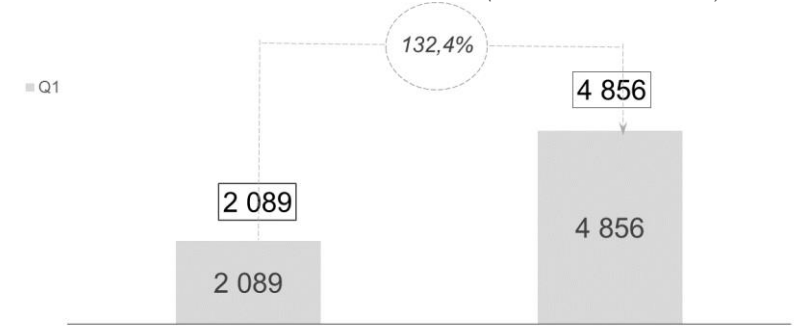


2 Показники прибутковості

Прибуток, млн грн

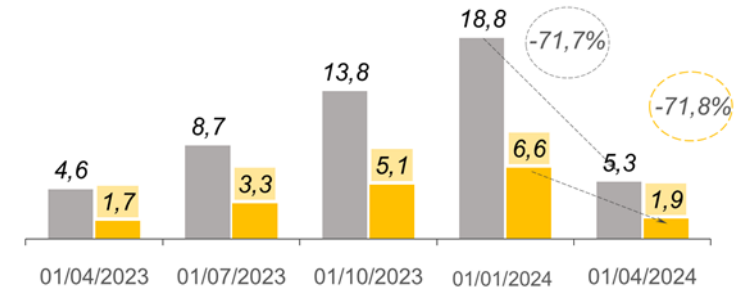
за I квартал 2023 рік
(станом на 01.04.2023)

за I квартал 2024 рік
(станом на 01.04.2024)



Чистий комісійний та процентний доходи, млрд грн


■ ЧПД ■ ЧКД



3 Інші показники

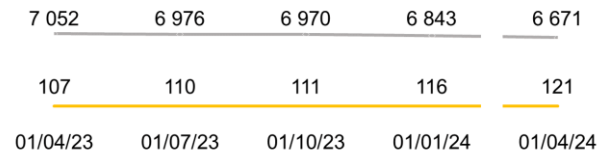
Розподіл зобов'язань та чистих активів по банках*

■ Приватні укр. банки ■ Інозем. банки ■ Інші держ. банки ■ Ощадбанк

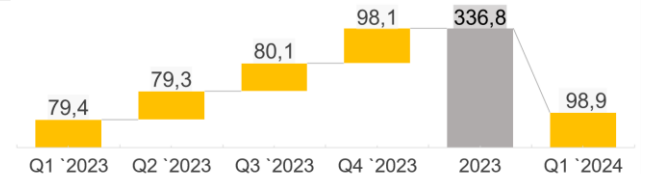


Кількість активних клієнтів, тис осіб

○ ФО ○ СГД та НФУ



Платежі населення, млрд грн



* Без врахування неплатоспроможного банку