



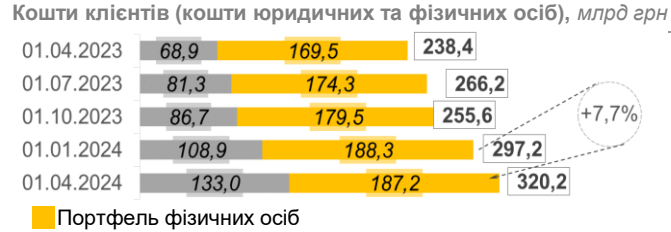

АБ «Ощадбанк», станом на 01.07.2024

Частка держави (в особі Кабінету Міністрів України): 100%
 Голова Правління: Сергій Наумов
 Голова Наглядової Ради: Володимир Лавренчук

К-ть відділень: 1 749
 К-ть співробітників: 18 137

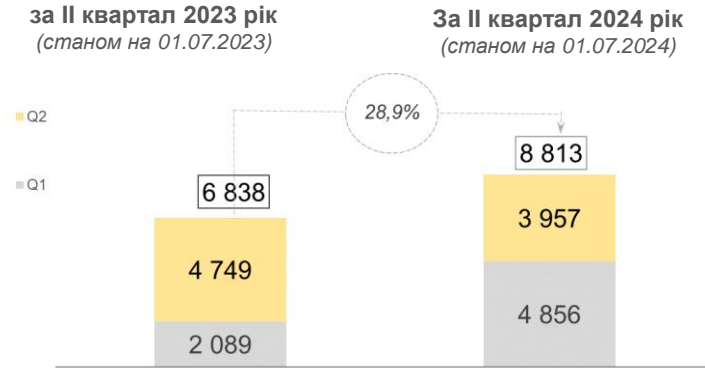
1 Показники балансу

млн грн	01.01.2024	01.04.2024	01.07.2024	зміни			
				порівняно з 01.01.2024		порівняно з 01.04.2024	
				млн грн	%	млн грн	%
Чисті активи, усього	345 689	372 080	408 711	63 022	18,2	36 630	9,8
Загальні активи, усього	371 880	398 234	435 060	63 181	17,0	36 826	9,2
Грошові кошти та їх еквіваленти	35 844	40 785	47 150	11 306	31,5	6 366	15,6
Кредити та заборгованість клієнтів	89 109	93 173	96 668	7 559	8,5	3 495	3,8
у т. ч. кредити та заборгованість юр.осіб	74 149	76 390	78 085	3 937	5,3	1 696	2,2
у т. ч. кредити та заборгованість фіз.осіб	14 961	16 783	18 583	3 622	24,2	1 799	10,7
ОВДП	107 447	112 682	126 401	18 954	17,6	13 719	12,2
Зобов'язання, усього	316 980	339 080	372 898	55 918	17,6	33 818	10,0
Кошти, отримані від НБУ	0	0	0	0	-	0	-
Кошти банків	1 641	1 182	1 100	-541	-33,0	-82	-6,9
Кошти клієнтів	298 970	321 923	352 337	53 367	17,9	30 414	9,4
у т. ч. СГД та НФУ	108 893	132 968	153 338	44 445	40,8	20 370	15,3
у т. ч. кошти фізичних осіб	188 333	187 207	197 339	9 006	4,8	10 132	5,4
Довідково:							
Статутний капітал	49 473	49 473	49 473	0	0,0	0	0,0
Власний капітал, усього	28 709	33 000	35 813	7 104	24,7	2 812	8,5
Регулятивний капітал	27 646	26 977	28 967	1 321	4,8	1 990	7,4
Адекватність регулятивного капіталу (Н2)	16,57%	15,70%	14,35%	x	x	x	x
Прибуток/(збиток) після оподаткування	5 978	4 856	8 813	x	x	x	x

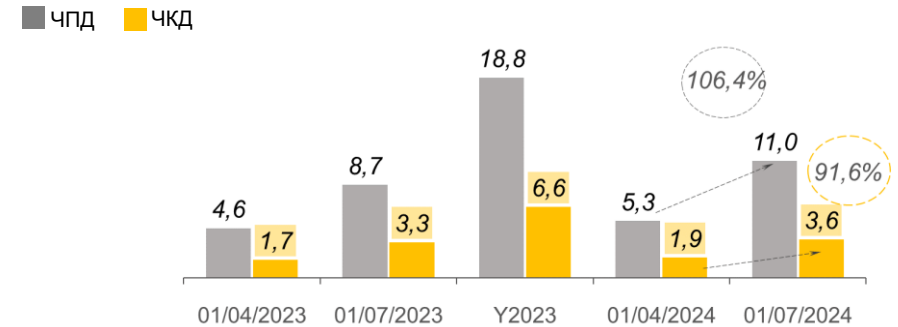


2 Показники прибутковості

Прибуток, млн грн

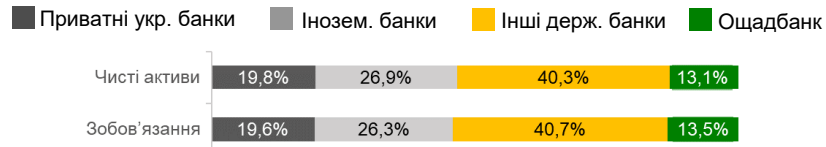


Чистий комісійний та процентний доходи, млрд грн

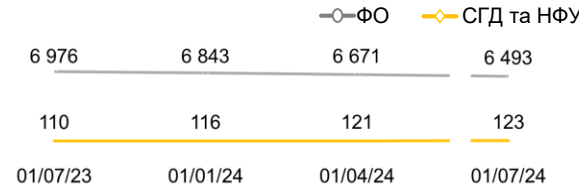


3 Інші показники

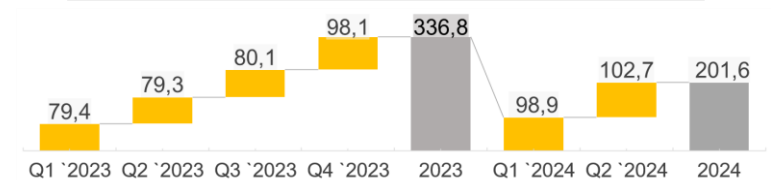
Розподіл зобов'язань та чистих активів по банках*



Кількість активних клієнтів, тис осіб



Платежі населення, млрд грн



* Без врахування неплатоспроможного банку