



АБ «Ощадбанк», станом на 01.10.2024


Частка держави (в особі Кабінету Міністрів України): 100%
Голова Правління: Сергій Наумов
Голова Наглядової Ради: Володимир Лавренчук

К-ть відділень: 1 777
К-ть співробітників: 17 957

1 Показники балансу

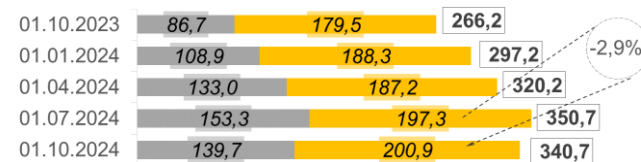
млн грн	01.01.2024	01.07.2024	01.10.2024	зміни			
				порівняно з 01.01.2024		порівняно з 01.07.2024	
				млн грн	%	млн грн	%
Чисті активи, усього	345 689	408 711	403 785	58 096	16,8	-4 926	-1,2
Загальні активи, усього	371 880	435 060	429 710	57 830	15,6	-5 351	-1,2
Грошові кошти та їх еквіваленти	35 844	47 150	47 398	11 553	32,2	247	0,5
Кредити та заборгованість клієнтів	89 109	96 668	101 900	12 791	14,4	5 232	5,4
у т. ч. кредити та заборгованість юр.осіб	74 149	78 085	81 715	7 566	10,2	3 629	4,6
у т. ч. кредити та заборгованість фіз.осіб	14 961	18 583	20 185	5 225	34,9	1 603	8,6
ОВДП	107 447	126 401	142 659	35 212	32,8	16 258	12,9
Зобов'язання, усього	316 980	372 898	364 830	47 850	15,1	-8 068	-2,2
Кошти, отримані від НБУ	0	0	0	0	-	0	-
Кошти банків	1 641	1 100	704	-937	-57,1	-396	-36,0
Кошти клієнтів	298 970	352 337	342 654	43 684	14,6	-9 683	-2,7
у т. ч. СГД та НФУ	108 893	153 338	139 746	30 853	28,3	-13 592	-8,9
у т. ч. кошти фізичних осіб	188 333	197 339	200 929	12 596	6,7	3 590	1,8
Довідково:							
Статутний капітал	49 473	49 473	49 473	0	0,0	0	0,0
Власний капітал, усього	28 709	35 813	38 954	10 245	35,7	3 142	8,8
Регулятивний капітал	27 646	28 967	24 741	-2 905	-10,5	-4 226	-14,6
Достатність регулятивного капіталу (Нрк) *	16,57%	14,35%	12,52%	x	x	x	x
Прибуток/(збиток) після оподаткування	5 978	8 813	11 836	x	x	x	x

Кредити та заборгованість, млрд грн



■ Портфель юридичних осіб

Кошти клієнтів (кошти юридичних та фізичних осіб), млрд грн

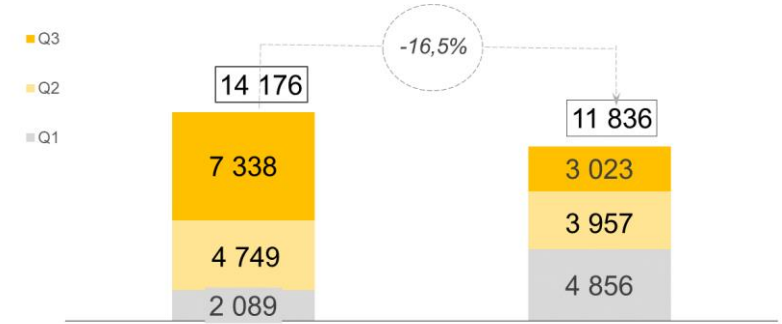


■ Портфель юридичних осіб ■ Портфель фізичних осіб

2 Показники прибутковості

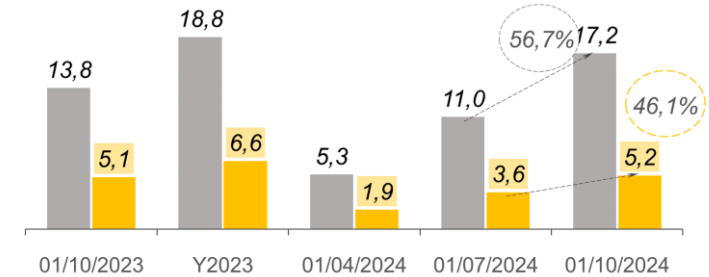
Прибуток, млн грн

за III квартал 2023 рік (станом на 01.10.2023)
за III квартал 2024 рік (станом на 01.10.2024)



Чистий комісійний та процентний доходи, млрд грн

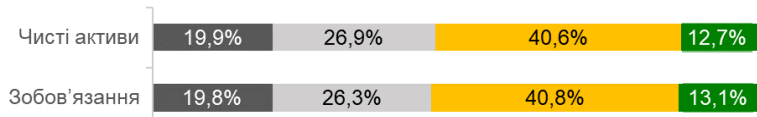
■ ЧПД ■ ЧКД



3 Інші показники


Розподіл зобов'язань та чистих активів по банках*

■ Приватні укр. банки ■ Інозем. банки ■ Інші держ. банки ■ Ощадбанк

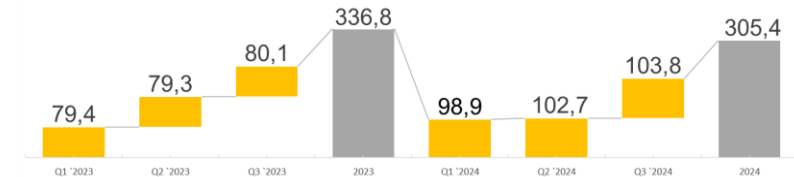


Кількість активних клієнтів, тис осіб

○ ФО ○ СГД та НФУ



Платежі населення, млрд грн



* Без врахування неплатоспроможного банку