



# АБ «Ощадбанк», станом на 01.10.2022

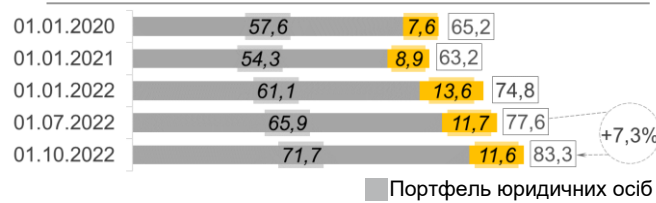
Частка держави (в особі Кабінету Міністрів України): 100%  
 Голова Правління: Сергій Наумов  
 Голова Наглядової Ради: Байба Апін

К-ть відділень: 1 901  
 К-ть співробітників: 21 107

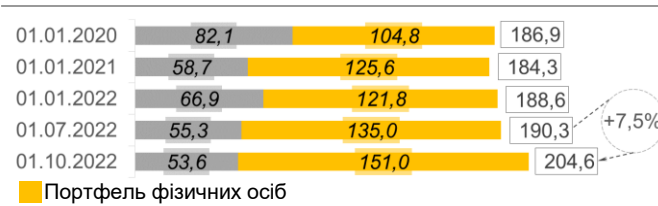
## 1 Показники балансу

млн грн	01.01.2022	01.07.2022	01.10.2022	зміни			
				порівняно з		за	
				01.01.2022	%	III квартал 2022	%
				млн грн	%	млн грн	%
<b>Чисті активи, усього</b>	<b>236 888</b>	<b>228 840</b>	<b>245 034</b>	8 146	3,4	16 194	7,1
<b>Загальні активи, усього</b>	<b>249 938</b>	<b>246 264</b>	<b>268 698</b>	18 760	7,5	22 434	9,1
Грошові кошти та їх еквіваленти	12 326	13 604	16 644	4 318	35,0	3 040	22,3
Кредити та заборгованість клієнтів	74 754	77 625	83 318	8 564	11,5	5 693	7,3
у т. ч. кредити та заборгованість юр.осіб	61 134	65 894	71 745	10 611	17,4	5 851	8,9
у т. ч. кредити та заборгованість фіз.осіб	13 620	11 731	11 573	-2 048	-15,0	-158	-1,3
ОВДП	92 753	90 504	88 433	-4 321	-4,7	-2 071	-2,3
<b>Зобов'язання, усього</b>	<b>215 018</b>	<b>211 432</b>	<b>220 920</b>	5 902	2,7	9 488	4,5
Кошти, отримані від НБУ	7 248	0	0	-7 248	-100,0	0	-
Кошти банків	3 065	2 166	2 232	-833	-27,2	66	3,1
Кошти клієнтів	188 933	196 332	206 325	17 392	9,2	9 992	5,1
у т. ч. СГД та НФУ	66 852	55 302	53 646	-13 206	-19,8	-1 656	-3,0
у т. ч. кошти фізичних осіб	121 770	134 972	150 960	29 190	24,0	15 989	11,8
<b>Довідково:</b>							
Статутний капітал	<b>49 473</b>	<b>49 473</b>	<b>49 473</b>	0	0,0	0	0,0
Власний капітал, усього	21 870	17 407	24 114	2 244	10,3	6 707	38,5
Регулятивний капітал	18 017	13 654	21 000	2 983	16,6	7 347	53,8
Адекватність регулятивного капіталу (H2)	15,48%	11,39%	16,11%	x	x	x	x
Прибуток/(збиток) після оподаткування	<b>1 055</b>	<b>-4 043</b>	<b>2 713</b>	x	x	6 756	x

Кредити та заборгованість, млрд грн



Кошти клієнтів (кошти юридичних та фізичних осіб), млрд грн

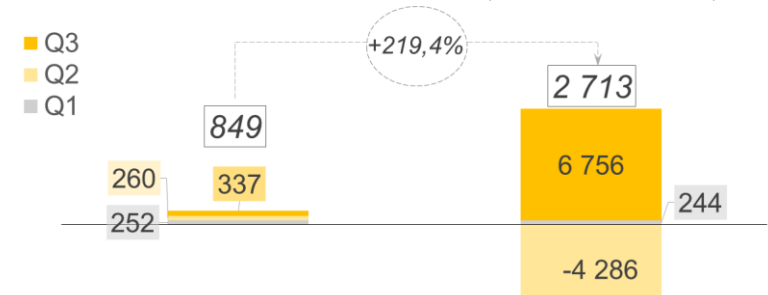


## 2 Показники прибутковості

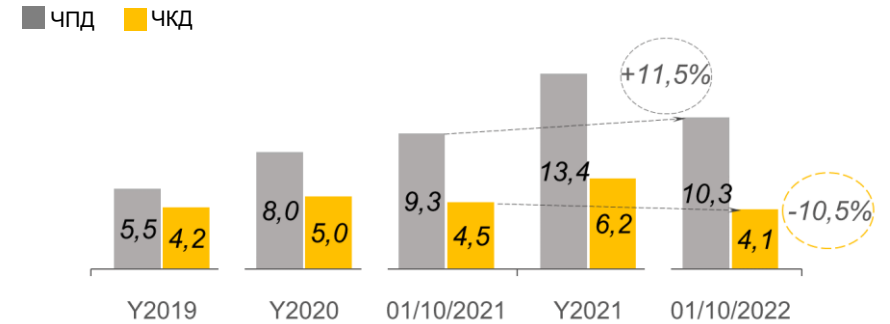
Прибуток, млн грн

9 місяців 2021 року  
(станом на 01.10.2021)

9 місяців 2022 року  
(станом на 01.10.2022)

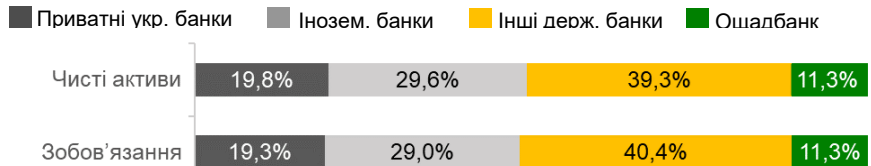


Чистий комісійний та процентний доходи, млрд грн

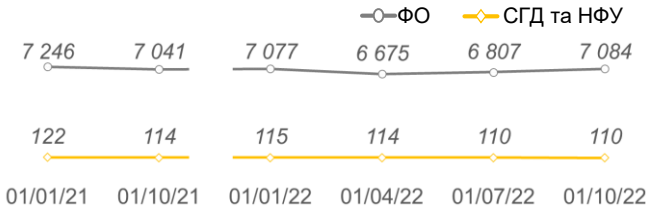


## 3 Інші показники

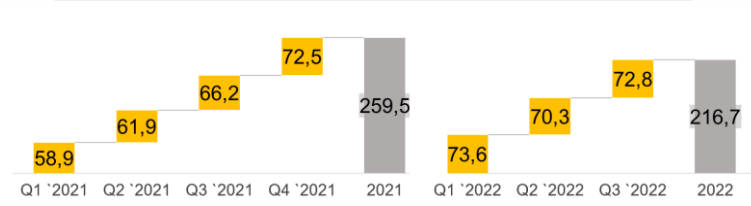
Розподіл зобов'язань та чистих активів по банках\*



Кількість активних клієнтів, тис осіб



Платежі населення, млрд грн



\* Без врахування неплатоспроможного банку