



АБ «Ощадбанк», станом на 01.01.2023


Частка держави (в особі Кабінету Міністрів України): 100%
 Голова Правління: Сергій Наумов
 Голова Наглядової Ради: Байба Апін

К-ть відділень: 1 807
 К-ть співробітників: 19 671

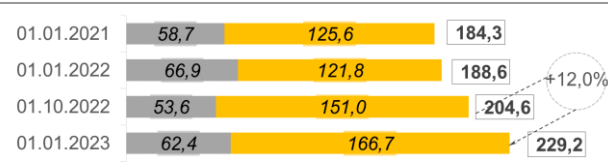
1 Показники балансу

млн грн	01.01.2022	01.10.2022	01.01.2023	зміни			
				порівняно з		за	
				01.01.2022	%	IV квартал 2022	%
Чисті активи, усього	236 888	245 034	272 190	35 302	14,9	27 156	11,1
Загальні активи, усього	249 938	268 698	298 146	48 208	19,3	29 449	11,0
Грошові кошти та їх еквіваленти	12 326	16 644	16 303	3 977	32,3	-340	-2,0
Кредити та заборгованість клієнтів	74 754	83 318	83 216	8 462	11,3	-102	-0,1
у т. ч. кредити та заборгованість юр.осіб	61 134	71 745	71 741	10 607	17,4	-4	0,0
у т. ч. кредити та заборгованість фіз.осіб	13 620	11 573	11 475	-2 146	-15,8	-98	-0,8
ОВДП	92 753	88 433	89 832	-2 922	-3,1	1 399	1,6
Зобов'язання, усього	215 018	220 920	250 027	35 009	16,3	29 107	13,2
Кошти, отримані від НБУ	7 248	0	0	-7 248	-100,0	0	-
Кошти банків	3 065	2 232	2 679	-386	-12,6	447	20,0
Кошти клієнтів	188 933	206 325	231 298	42 364	22,4	24 973	12,1
у т. ч. СГД та НФУ	66 852	53 646	62 415	-4 437	-6,6	8 769	16,3
у т. ч. кошти фізичних осіб	121 770	150 960	166 735	44 964	36,9	15 774	10,4
Довідково:							
Статутний капітал	49 473	49 473	49 473	0	0,0	0	0,0
Власний капітал, усього	21 870	24 114	22 163	293	1,3	-1 951	-8,1
Регулятивний капітал	18 017	21 000	19 427	1 410	7,8	-1 573	-7,5
Адекватність регулятивного капіталу (Н2)	15,48%	16,11%	14,48%	x	x	x	x
Прибуток/(збиток) після оподаткування	1 055	2 713	639	x	x	-2 074	x

Кредити та заборгованість, млрд грн



Кошти клієнтів (кошти юридичних та фізичних осіб), млрд грн

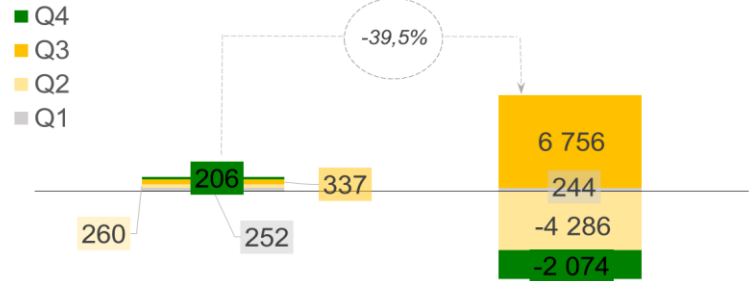


■ Портфель юридичних осіб ■ Портфель фізичних осіб

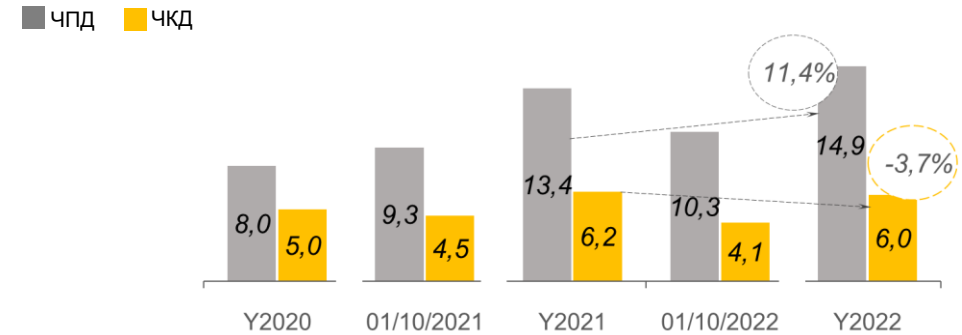
2 Показники прибутковості

Прибуток, млн грн

за 2021 рік (станом на 01.01.2022)
 за 2022 рік (станом на 01.01.2023)

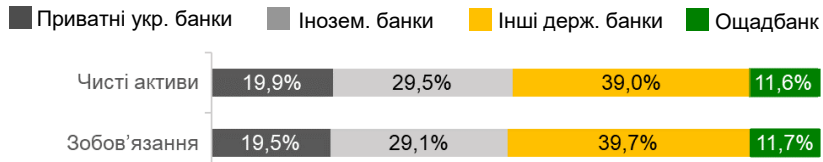


Чистий комісійний та процентний доходи, млрд грн

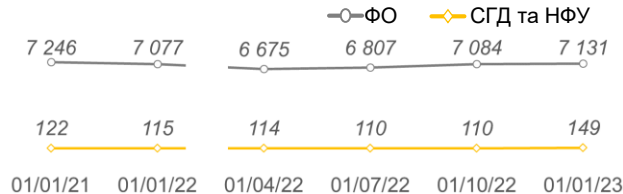


3 Інші показники

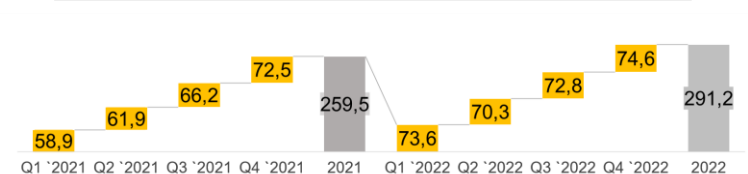
Розподіл зобов'язань та чистих активів по банках*



Кількість активних клієнтів, тис осіб



Платежі населення, млрд грн



* Без врахування неплатоспроможного банку