



# АБ «Ощадбанк», станом на 01.04.2023

Частка держави (в особі Кабінету Міністрів України): 100%  
Голова Правління: Сергій Наумов  
Голова Наглядової Ради: Байба Апін

К-ть відділень: 1 793  
К-ть співробітників: 19 150


## 1 Показники балансу

млн грн	01.04.2022	01.01.2023	01.04.2023	зміни			
				порівняно з		за	
				01.04.2022	%	I квартал 2023	%
<b>Чисті активи, усього</b>	<b>235 912</b>	<b>272 190</b>	<b>279 891</b>	43 979	18,6	7 701	2,8
<b>Загальні активи, усього</b>	<b>250 224</b>	<b>298 146</b>	<b>305 841</b>	55 617	22,2	7 695	2,6
Грошові кошти та їх еквіваленти	16 580	16 303	36 814	20 234	122,0	20 511	125,8
Кредити та заборгованість клієнтів	75 363	83 216	80 707	5 344	7,1	-2 508	-3,0
у т. ч. кредити та заборгованість юр.ос	61 834	71 741	69 586	7 752	12,5	-2 155	-3,0
у т. ч. кредити та заборгованість фіз.ос	13 529	11 475	11 121	-2 407	-17,8	-353	-3,1
ОВДП	90 547	89 832	90 550	3	0,0	718	0,8
<b>Зобов'язання, усього</b>	<b>214 149</b>	<b>250 027</b>	<b>255 632</b>	41 482	19,4	5 605	2,2
Кошти, отримані від НБУ	7 248	0	0	-7 248	-100,0	0	-
Кошти банків	2 492	2 679	2 817	325	13,1	139	5,2
Кошти клієнтів	191 650	231 298	239 869	48 220	25,2	8 572	3,7
у т. ч. СГД та НФУ	65 107	62 415	68 900	3 792	5,8	6 484	10,4
у т. ч. кошти фізичних осіб	124 817	166 735	169 533	44 716	35,8	2 798	1,7
<b>Довідково:</b>							
Статутний капітал	49 473	49 473	49 473	0	0,0	0	0,0
Власний капітал, усього	21 762	22 163	24 259	2 497	11,5	2 096	9,5
Регулятивний капітал	13 906	19 427	19 776	5 870	42,2	348	1,8
Адекватність регулятивного капіталу (H2)	12,07%	14,48%	14,34%	x	x	x	x
Прибуток/(збиток) після оподаткування	244	639	2 089	x	x	1 450	x

Кредити та заборгованість, млрд грн



Кошти клієнтів (кошти юридичних та фізичних осіб), млрд грн



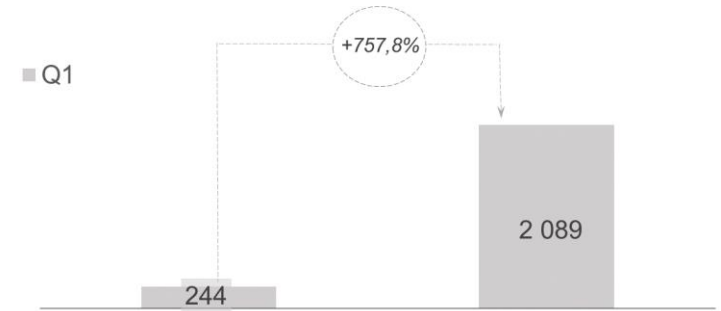
■ Портфель юридичних осіб ■ Портфель фізичних осіб

## 2 Показники прибутковості

Прибуток, млн грн

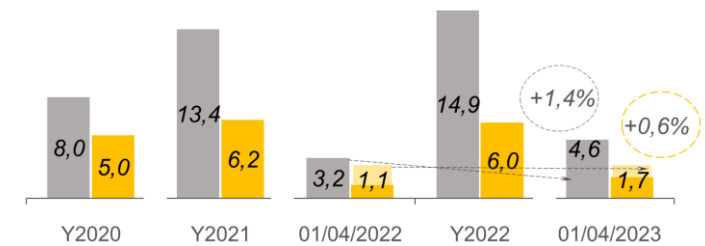
За I квартал 2022 року  
(станом на 01.04.2022)

За I квартал 2023 року  
(станом на 01.04.2023)



Чистий комісійний та процентний доходи, млрд грн


■ ЧПД ■ ЧКД



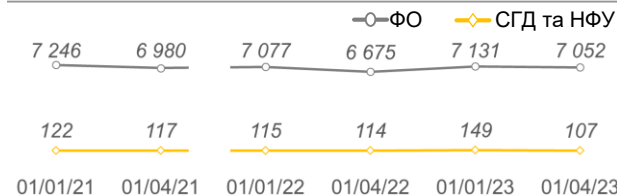
## 3 Інші показники

Розподіл зобов'язань та чистих активів по банках\*

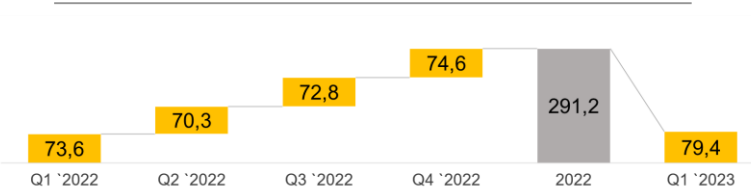
■ Приватні укр. банки ■ Інозем. банки ■ Інші держ. банки ■ Ощадбанк



Кількість активних клієнтів, тис осіб



Платежі населення, млрд грн



\* Без врахування неплатоспроможного банку