



# АТ КБ «ПРИВАТБАНК»

Системоутворюючий та найбільший банк в Україні.

1-е місце у рейтингу банків за розміром активів.

Основні акціонери: Держава в особі Мінфіну (100%)

Філія у Республіці Кіпр.

Станом на 01.10.2018

Кількість діючих структурних підрозділів банку – 2 275

Кількість працівників – 22 255 чол.

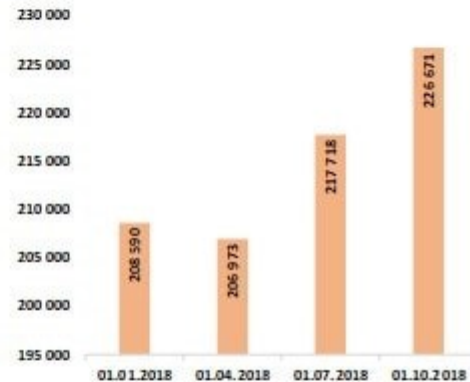
Голова Правління – Петр Крумханзл.

Голова Наглядової Ради – Енгін Акчакочу.

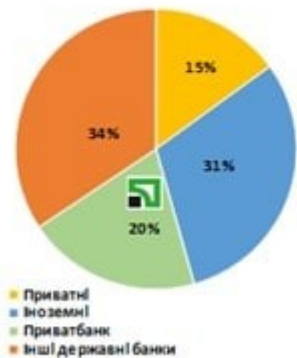
Динаміка обсягу кредитів та заборгованості клієнтів, млн.грн



Динаміка обсягу коштів клієнтів, млн.грн.



Доля банку в чистих активах сектору




Доля банку в депозитному портфелі фізичних осіб сектору



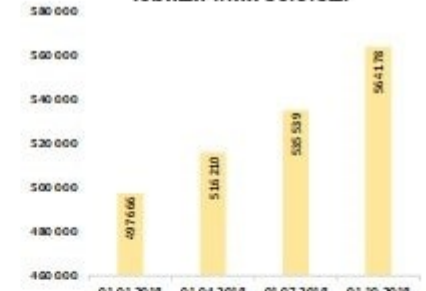
## ОКРЕМІ ПОКАЗНИКИ ДІЯЛЬНОСТІ БАНКУ, млн.грн

| ПОКАЗНИКИ                                       | 01.01.2018 | 01.07.2018 | 01.10.2018 | зміни за останній квартал |      |
|---|------------|------------|------------|---------------------------|------|
|   |            |            |            | млн.грн.                  | %    |
| Чисті активи, усього                            | 258 526    | 265 936    | 273 391    | 7 455                     | 3    |
| Загальні активи, усього                         | 458 680    | 487 084    | 515 286    | 28 202                    | 6    |
| Грошові кошти та їх еквіваленти                 | 19 697     | 22 586     | 22 627     | 41                        | 0,2  |
| Кредити та заборгованість клієнтів              | 38 538     | 44 011     | 48 198     | 4 187                     | 10   |
| у т. ч. кредити та заборгованість зор. осіб     | 7 675      | 9 774      | 10 832     | 1 057                     | 11   |
| у т. ч. кредити та заборгованість фізичних осіб | 30 863     | 34 237     | 37 366     | 3 129                     | 9    |
| ОВДП  | 142 918    | 148 049    | 155 913    | 7 864                     | 5    |
| Зобов'язання, усього                            | 233 732    | 237 898    | 247 371    | 9 472                     | 4    |
| Кошти, отримані від НБУ                         | 12 394     | 9 796      | 9 801      | 4                         | 0,04 |
| Кошти банків                                    | 234        | 65         | 103        | 38                        | 3,8  |
| Кошти клієнтів                                  | 208 590    | 217 718    | 226 671    | 8 953                     | 4    |
| у т. ч. кошти суб.госп. та небанк.фін.установ   | 40 492     | 37 554     | 41 091     | 3 537                     | 9    |
| у т. ч. кошти фізичних осіб                     | 168 058    | 174 792    | 180 704    | 5 912                     | 3    |
| Довідково:                                      |            |            |            |                           |      |
| Статутний капітал                               | 206 060    | 206 060    | 206 060    | 0                         | 0    |
| Власний капітал, усього                         | 24 794     | 28 038     | 26 021     | -2 017                    | -7   |
| Регулятивний капітал                            | 17 569     | 20 478     | 20 627     | 149                       | 1    |
| Адекватність регулятивного капіталу (H2)        | 17,33%     | 18,39%     | 18,03%     | x                         | x    |
| Прибуток/(збиток) після оподаткування           | -23 914    | 6 926      | 5 093      | x                         | x    |

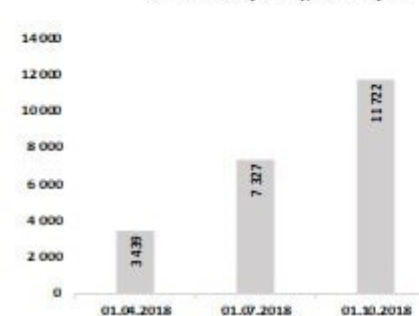
Кількість активних\* клієнтів фізичних осіб, од.



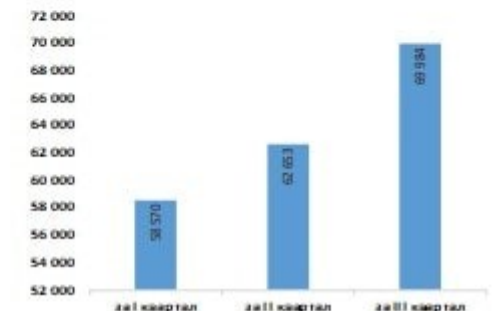
Кількість активних\* клієнтів юридичних осіб, од.



Чистий комісійний дохід/(чисті коміс.витрати), млн.грн.



Сума платежів населення, млн.грн.



\*Активні клієнти – клієнти, по яким була хоча бби 1 транзакція за останні 6 місяців