



АТ КБ «ПриватБанк», станом на 01.01.2026

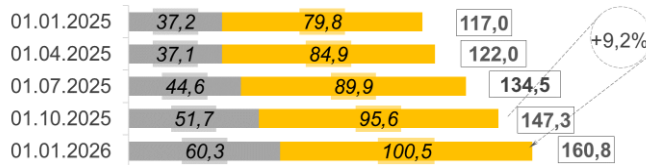
Частка держави (в особі Кабінету Міністрів України): 100%
 Голова Правління Мікаель Бьоркнерт
 Голова Наглядової Ради: Нільс Мелнґайліс

К-ть відділень: 1 057
 К-ть співробітників: 18 233


1 Показники балансу

млн грн	01.01.2025	01.10.2025	01.01.2026	зміни			
				порівняно з 01.01.2025		порівняно з 01.10.2025	
				млн грн	%	млн грн	%
Чисті активи, усього	771 835	833 387	904 319	132 484	17,2	70 932	8,5
Загальні активи, усього	956 714	1 017 445	941 086	-15 628	-1,6	-76 358	-7,5
Грошові кошти та їх еквіваленти	91 122	90 662	104 304	13 183	14,5	13 642	15,0
Кредити та заборгованість клієнтів	116 999	147 347	160 845	43 845	37,5	13 497	9,2
у т. ч. кредити та заборгованість юр.осіб	37 163	51 737	60 350	23 187	62,4	8 613	16,6
у т. ч. кредити та заборгованість фіз.осіб	79 837	95 611	100 495	20 658	25,9	4 884	5,1
ОВДП	339 928	344 737	374 892	34 964	10,3	30 155	8,7
Зобов'язання, усього	672 691	714 227	804 036	131 345	19,5	89 809	12,6
Кошти, отримані від НБУ	0	0	0	0	-	0	-
Кошти банків	6	6	7	2	31,2	1	14,1
Кошти клієнтів	611 566	662 801	719 026	107 460	17,6	56 225	8,5
у т. ч. СГД та НФУ	172 267	169 104	194 446	22 179	12,9	25 342	15,0
у т. ч. кошти фізичних осіб	438 047	492 543	523 440	85 392	19,5	30 896	6,3
Довідково:							
Статутний капітал	206 060	206 060	206 060	0	0,0	0	0,0
Власний капітал, усього	99 144	119 160	100 283	1 139	1,1	-18 877	-15,8
Регулятивний капітал	59 942	59 110	58 696	-1 246	-2,1	-414	-0,7
Достатність регулятивного капіталу (Нрк)	14,96%	13,03%	12,51%	x	x	x	x
Прибуток/(збиток) після оподаткування	40 141	50 634	29 083	x	x	x	x

Кредити та заборгованість, млрд грн



Кошти клієнтів (кошти юридичних та фізичних осіб), млрд грн

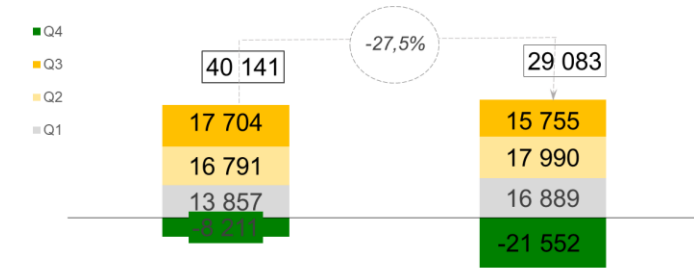


■ Портфель юридичних осіб ■ Портфель фізичних осіб

2 Показники прибутковості

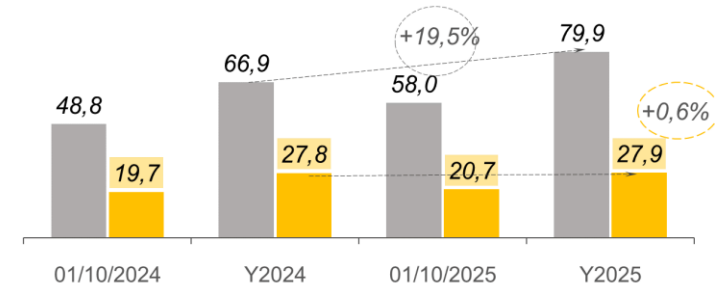
Прибуток, млн грн

За IV кв. 2024 рік (станом на 01.01.2025) за IV кв. 2025 рік (станом на 01.01.2026)



Чистий комісійний та процентний доходи, млрд грн


■ ЧПД ■ ЧКД



3 Інші показники


Розподіл зобов'язань та чистих активів по банках*

■ Приватні укр. банки ■ Інозем. банки ■ Інші держ. банки ■ ПриватБанк

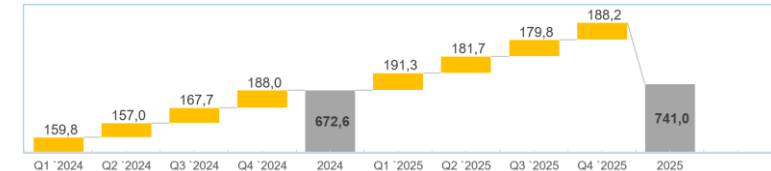


Кількість активних клієнтів, тис осіб

○ ФО ◇ СГД та НФУ



Платежі населення, млрд грн



* Без врахування неплатоспроможного банку