



АТ КБ «ПриватБанк», станом на 01.04.2024

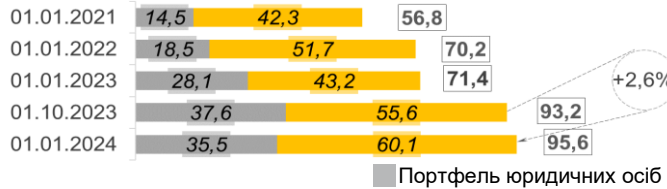
Частка держави (в особі Кабінету Міністрів України): 100%
 Голова Правління: Герхард Бьох
 Голова Наглядової Ради: Нільс Мелнґайліс

К-ть відділень: 1 201
 К-ть співробітників: 18 285

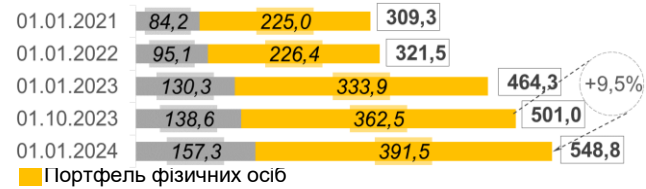
1 Показники балансу

млн грн	01.04.2023	01.01.2024	01.04.2024	зміни			
				порівняно з 01.04.2023		порівняно з 01.01.2024	
				млн грн	%	млн грн	%
Чисті активи, усього	559 273	686 613	672 680	113 407	20,3	-13 934	-2,0
Загальні активи, усього	747 829	879 800	867 464	119 635	16,0	-12 337	-1,4
Грошові кошти та їх еквіваленти	77 931	79 648	88 294	10 363	13,3	8 645	10,9
Кредити та заборгованість клієнтів	71 330	95 638	98 059	26 728	37,5	2 421	2,5
у т. ч. кредити та заборгованість юр.осіб	26 159	35 491	31 997	5 838	22,3	-3 494	-9,8
у т. ч. кредити та заборгованість фіз.осіб	45 171	60 147	66 062	20 890	46,2	5 915	9,8
ОВДП	249 467	255 668	264 045	14 578	5,8	8 377	3,3
Зобов'язання, усього	484 921	601 769	572 232	87 311	18,0	-29 537	-4,9
Кошти, отримані від НБУ	0	0	0	0	-	0	-
Кошти банків	1	0	0	0	-54,0	0	-27,4
Кошти клієнтів	464 452	549 687	534 899	70 448	15,2	-14 787	-2,7
у т. ч. СГД та НФУ	126 792	157 329	145 103	18 311	14,4	-12 226	-7,8
у т. ч. кошти фізичних осіб	336 760	391 514	388 828	52 068	15,5	-2 686	-0,7
Довідково:							
Статутний капітал	206 060	206 060	206 060	0	0,0	0	0,0
Власний капітал, усього	74 351	84 845	100 448	26 096	35,1	15 603	18,4
Регулятивний капітал	54 561	64 843	64 876	10 315	18,9	33	0,1
Адекватність регулятивного капіталу (Н2)	23,06%	21,75%	20,09%	x	x	x	x
Прибуток/(збиток) після оподаткування	16 043	37 765	13 857	x	x	x	x

Кредити та заборгованість, млрд грн

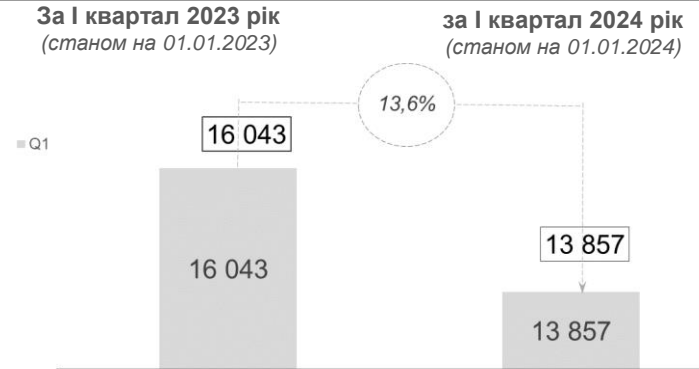


Кошти клієнтів (кошти юридичних та фізичних осіб), млрд грн



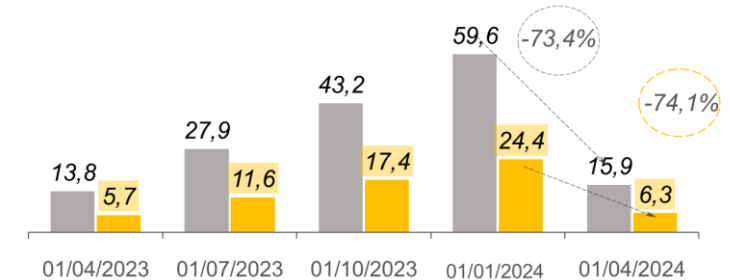
2 Показники прибутковості

Прибуток, млн грн



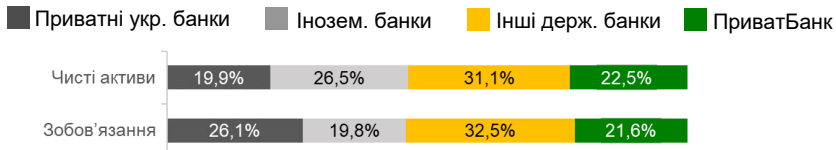
Чистий комісійний та процентний доходи, млрд грн

■ ЧПД ■ ЧКД

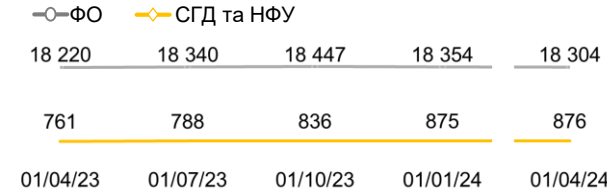


3 Інші показники

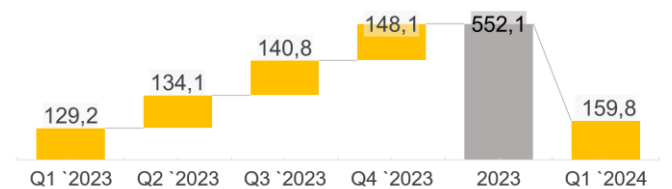
Розподіл зобов'язань та чистих активів по банках*



Кількість активних клієнтів, тис осіб



Платежі населення, млрд грн



* Без врахування неплатоспроможного банку