



АТ КБ «ПриватБанк», станом на 01.01.2022

Частка держави (в особі Кабінету Міністрів України): 100%

Голова Правління: Герхард Бьош

Голова Наглядової Ради: Шерон Іскі

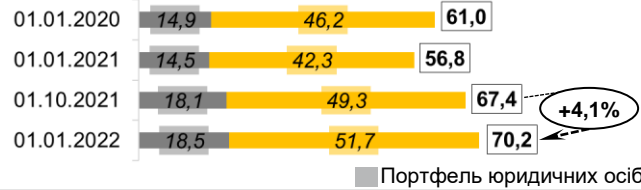
К-ть відділень: 1 495

К-ть співробітників: 19 989

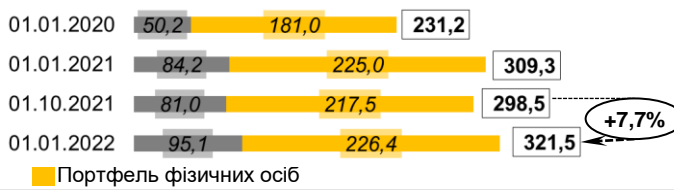
1 Показники балансу

млн грн	01.01.2021	01.10.2021	01.01.2022	зміни			
				порівняно з		за	
				01.01.2021	млн грн	%	IV квартал 2021 року
Чисті активи, усього	386 940	374 609	407 257	20 317	5,3	32 648	8,7
Загальні активи, усього	566 179	550 328	582 851	16 672	2,9	32 524	5,9
Грошові кошти та їх еквіваленти	27 030	27 352	28 118	1 088	4,0	765	2,8
Кредити та заборгованість клієнтів	56 805	67 415	70 193	13 388	23,6	2 778	4,1
у т. ч. кредити та заборгованість юр.осіб	14 502	18 095	18 538	4 036	27,8	443	2,4
у т. ч. кредити та заборгованість фіз.осіб	42 303	49 320	51 655	9 352	22,1	2 335	4,7
ОВДП	195 297	181 286	206 217	10 920	5,6	24 931	13,8
Зобов'язання, усього	334 116	321 290	340 642	6 526	2,0	19 353	6,0
Кошти, отримані від НБУ	0	0	0	0	-	0	-
Кошти банків	2	8	3	0	12,9	-5	-66,7
Кошти клієнтів	309 536	298 916	321 705	12 169	3,9	22 790	7,6
у т. ч. СГД та НФУ	84 237	80 993	95 090	10 853	12,9	14 097	17,4
у т. ч. кошти фізичних осіб	225 043	217 479	226 373	1 330	0,6	8 894	4,1
Довідково:							
Статутний капітал	206 060	206 060	206 060	0	0,0	0	0,0
Власний капітал, усього	52 824	53 319	66 615	13 791	26,1	13 296	24,9
Регулятивний капітал	35 257	43 019	40 843	5 586	15,8	-2 176	-5,1
Адекватність регулятивного капіталу (H2)	28,09%	28,32%	18,33%	x	x	x	x
Прибуток/(збиток) після оподаткування	24 302	21 212	35 050	x	x	13 839	x

Кредити та заборгованість, млрд грн

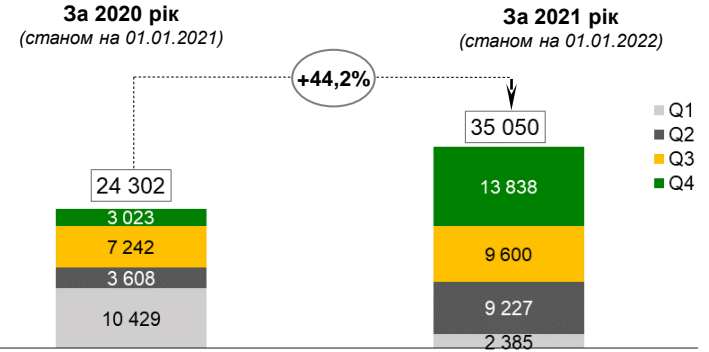


Кошти клієнтів (кошти юридичних та фізичних осіб), млрд грн



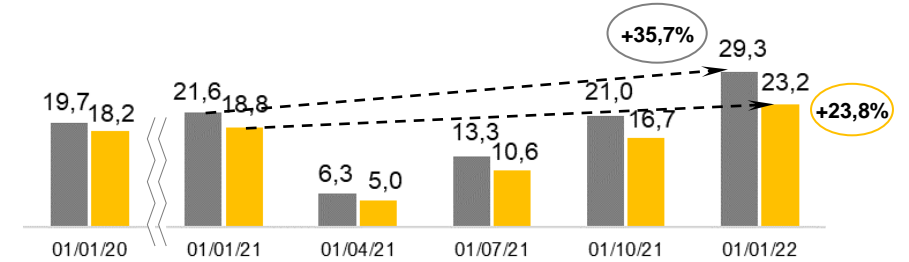
2 Показники прибутковості

Прибуток, млн грн



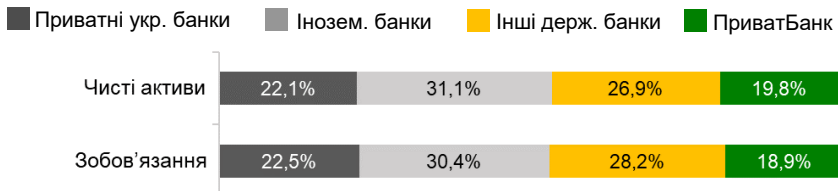
Чистий комісійний та процентний доходи, млрд грн

■ ЧПД ■ ЧКД

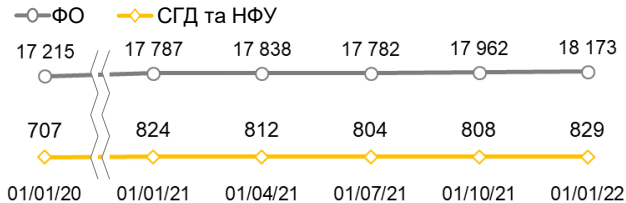


3 Інші показники

Розподіл зобов'язань та чистих активів по банках



Кількість активних клієнтів, тис осіб



Платежі населення, млрд грн

