



АТ КБ «ПриватБанк», станом на 01.04.2022

Частка держави (в особі Кабінету Міністрів України): 100%

Голова Правління: Герхард Бьош

Голова Наглядової Ради: Шерон Іскі

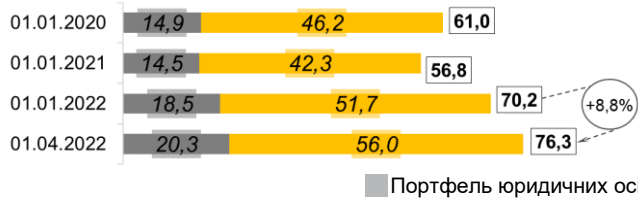
К-ть відділень: 1 489

К-ть співробітників: 19 805

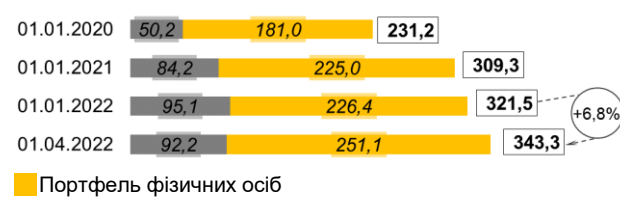
1 Показники балансу

| млн грн | 01.04.2021 | 01.01.2022 | 01.04.2022 | зміни | | | |
|--|----------------|----------------|----------------|-------------|-------|---------------------|-------|
| | | | | порівняно з | | за | |
| | | | | 01.04.2021 | % | I квартал 2022 року | % |
| Чисті активи, усього | 376 577 | 407 257 | 403 901 | 27 324 | 7,3 | -3 355 | -0,8 |
| Загальні активи, усього | 554 920 | 582 851 | 582 214 | 27 293 | 4,9 | -637 | -0,1 |
| Грошові кошти та їх еквіваленти | 26 190 | 28 118 | 32 415 | 6 225 | 23,8 | 4 297 | 15,3 |
| Кредити та заборгованість клієнтів | 60 301 | 70 193 | 76 344 | 16 043 | 26,6 | 6 151 | 8,8 |
| у т. ч. кредити та заборгованість юр.осіб | 16 274 | 18 538 | 20 300 | 4 027 | 24,7 | 1 763 | 9,5 |
| у т. ч. кредити та заборгованість фіз.осіб | 44 027 | 51 655 | 56 044 | 12 017 | 27,3 | 4 388 | 8,5 |
| ОВДП | 195 490 | 206 217 | 208 627 | 13 137 | 6,7 | 2 410 | 1,2 |
| Зобов'язання, усього | 322 379 | 340 642 | 362 745 | 40 366 | 12,5 | 22 103 | 6,5 |
| Кошти, отримані від НБУ | 0 | 0 | 0 | 0 | - | 0 | - |
| Кошти банків | 6 | 3 | 14 | 7 | 114,4 | 11 | 442,7 |
| Кошти клієнтів | 300 278 | 321 705 | 343 715 | 43 438 | 14,5 | 22 010 | 6,8 |
| у т. ч. СГД та НФУ | 76 583 | 95 090 | 92 176 | 15 593 | 20,4 | -2 914 | -3,1 |
| у т. ч. кошти фізичних осіб | 223 263 | 226 373 | 251 105 | 27 842 | 12,5 | 24 732 | 10,9 |
| Довідково: | | | | | | | |
| Статутний капітал | 206 060 | 206 060 | 206 060 | 0 | 0,0 | 0 | 0,0 |
| Власний капітал, усього | 54 197 | 66 615 | 41 156 | -13 042 | -24,1 | -25 459 | -38,2 |
| Регулятивний капітал | 33 280 | 40 843 | 41 649 | 8 370 | 25,1 | 806 | 2,0 |
| Адекватність регулятивного капіталу (H2) | 26,66% | 18,33% | 17,29% | x | x | x | x |
| Прибуток/(збиток) після оподаткування | 2 385 | 3 050 | 3 715 | 1 330 | 55,8 | 3 715 | x |

Кредити та заборгованість, млрд грн



Кошти клієнтів (кошти юридичних та фізичних осіб), млрд грн

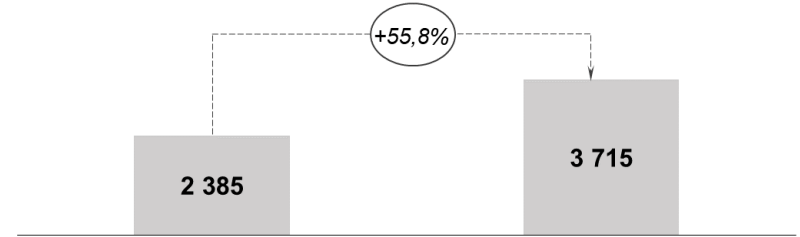


2 Показники прибутковості

Прибуток, млн грн

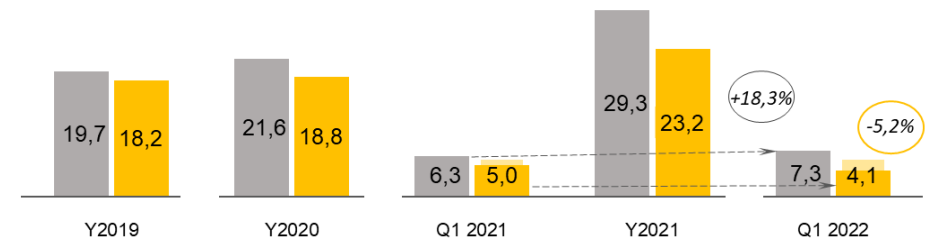
За I квартал 2021 року
(станом на 01.04.2021)

За I квартал 2022 року
(станом на 01.04.2022)



Чистий комісійний та процентний доходи, млрд грн


■ ЧПД ■ ЧКД



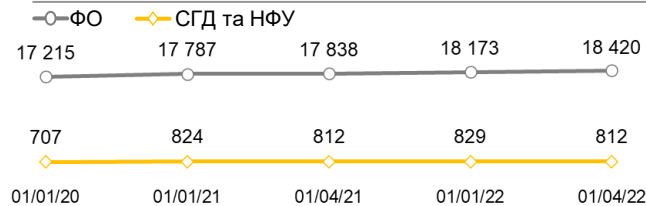
3 Інші показники

Розподіл зобов'язань та чистих активів по банках

■ Приватні укр. банки ■ Інозем. банки ■ Інші держ. банки ■ ПриватБанк



Кількість активних клієнтів, тис осіб



Платежі населення, млрд грн

