



# АТ КБ «ПриватБанк», станом на 01.10.2022

Частка держави (в особі Кабінету Міністрів України): 100%  
 Голова Правління: Герхард Бьох  
 Голова Наглядової Ради: Шерон Іскі

К-ть відділень: 1 292  
 К-ть співробітників: 18 780

## 1 Показники балансу


млн грн	01.01.2022	01.07.2022	01.10.2022	зміни			
				порівняно з		за	
				01.01.2022	млн грн	%	III квартал 2022
<b>Чисті активи, усього</b>	<b>407 257</b>	<b>474 220</b>	<b>491 397</b>	84 140	20,7	17 177	3,6
<b>Загальні активи, усього</b>	<b>582 851</b>	<b>656 975</b>	<b>688 103</b>	105 252	18,1	31 128	4,7
Грошові кошти та їх еквіваленти	28 118	29 515	42 587	14 469	51,5	13 072	44,3
Кредити та заборгованість клієнтів	70 193	78 018	73 909	3 716	5,3	-4 109	-5,3
у т. ч. кредити та заборгованість юр.осіб	18 538	26 156	27 316	8 779	47,4	1 160	4,4
у т. ч. кредити та заборгованість фіз.осіб	51 655	51 862	46 593	-5 063	-9,8	-5 269	-10,2
ОВДП	206 217	216 377	224 665	18 448	8,9	8 288	3,8
<b>Зобов'язання, усього</b>	<b>340 642</b>	<b>402 757</b>	<b>438 473</b>	97 831	28,7	35 716	8,9
Кошти, отримані від НБУ	0	0	0	0	-	0	-
Кошти банків	3	6	5	3	110,5	-1	-10,9
Кошти клієнтів	321 705	382 626	416 148	94 443	29,4	33 523	8,8
у т. ч. СГД та НФУ	95 090	103 857	114 085	18 995	20,0	10 228	9,8
у т. ч. кошти фізичних осіб	226 373	278 143	301 312	74 938	33,1	23 169	8,3
<b>Довідково:</b>							
Статутний капітал	206 060	206 060	206 060	0	0,0	0	0,0
Власний капітал, усього	66 615	71 463	52 923	-13 691	-20,6	-18 540	-25,9
Регулятивний капітал	40 843	41 723	53 663	12 820	31,4	11 941	28,6
Адекватність регулятивного капіталу (H2)	18,33%	17,17%	23,84%	x	x	x	x
Прибуток/(збиток) після оподаткування	35 050	6 284	13 828	x	x	7 544	x

### Кредити та заборгованість, млрд грн



■ Портфель юридичних осіб ■ Портфель фізичних осіб

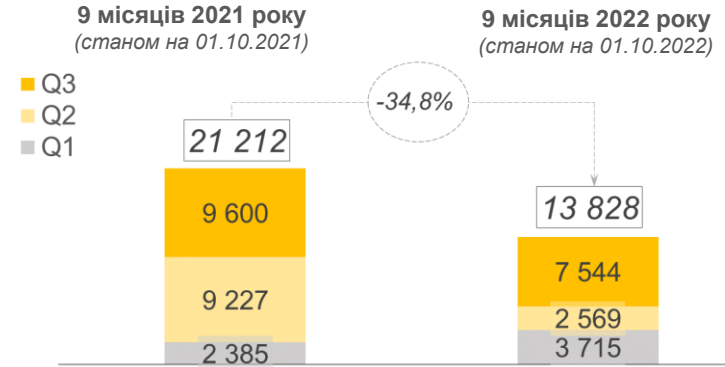
### Кошти клієнтів (кошти юридичних та фізичних осіб), млрд грн



+8,7%

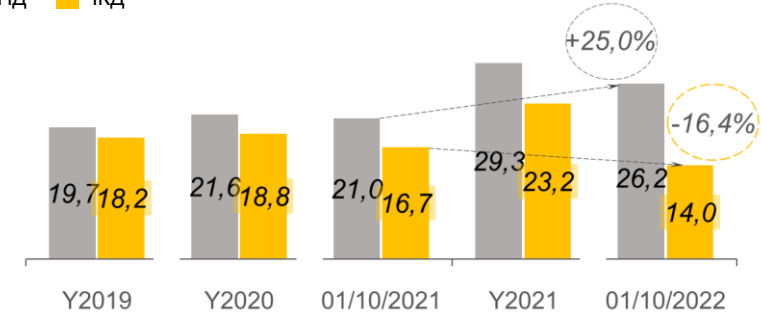
## 2 Показники прибутковості

Прибуток, млн грн



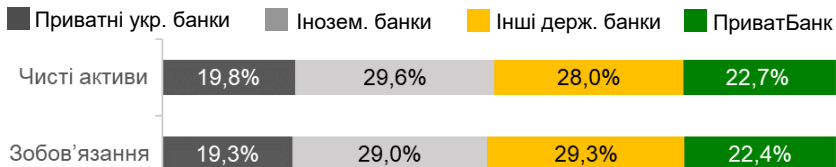
Чистий комісійний та процентний доходи, млрд грн

■ ЧПД ■ ЧКД



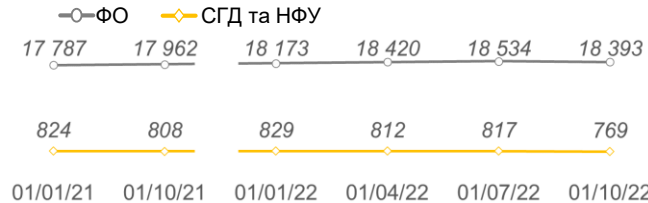
## 3 Інші показники

Розподіл зобов'язань та чистих активів по банках\*



\* Без врахування неплатоспроможного банку

Кількість активних клієнтів, тис осіб



Платежі населення, млрд грн

