



АТ КБ «ПриватБанк», станом на 01.04.2023

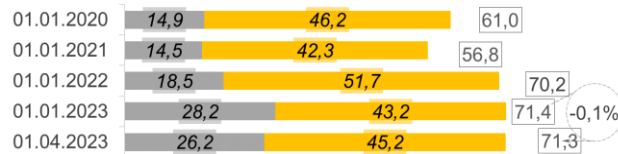
Частка держави (в особі Кабінету Міністрів України): 100%
 Голова Правління: Герхард Бьох
 Голова Наглядової Ради: Нільс Мелнгайліс

К-ть відділень: 1 208
 К-ть співробітників: 18 533


1 Показники балансу

млн грн	01.04.2022	01.01.2023	01.04.2023	зміни			
				порівняно з		за	
				01.04.2022	млн грн	%	поточний
Чисті активи, усього	403 901	549 674	559 273	155 372	38,5	9 599	1,7
Загальні активи, усього	582 214	737 414	747 829	165 615	28,4	10 415	1,4
Грошові кошти та їх еквіваленти	32 415	40 567	77 931	45 516	140,4	37 364	92,1
Кредити та заборгованість клієнтів	76 344	71 355	71 330	-5 014	-6,6	-25	0,0
у т. ч. кредити та заборгованість юр.осі	20 300	28 133	26 159	5 859	28,9	-1 974	-7,0
у т. ч. кредити та заборгованість фіз.ос	56 044	43 222	45 171	-10 872	-19,4	1 949	4,5
ОВДП	208 627	235 871	249 467	40 839	19,6	13 596	5,8
Зобов'язання, усього	362 745	491 885	484 921	122 176	33,7	-6 964	-1,4
Кошти, отримані від НБУ	0	0	0	0	0,0	0	-
Кошти банків	14	0	1	-13	-94,4	0	133,2
Кошти клієнтів	343 715	464 872	464 452	120 736	35,1	-420	-0,1
у т. ч. СГД та НФУ	92 176	130 327	126 792	34 616	37,6	-3 536	-2,7
у т. ч. кошти фізичних осіб	251 105	333 937	336 760	85 655	34,1	2 823	0,8
Довідково:							
Статутний капітал	206 060	206 060	206 060	0	0,0	0	0,0
Власний капітал, усього	41 156	57 789	74 351	33 196	80,7	16 563	28,7
Регулятивний капітал	41 649	54 523	54 561	12 912	31,0	38	0,1
Адекватність регулятивного капіталу (Н2)	17,29%	23,78%	23,06%	x	x	x	x
Прибуток/(збиток) після оподаткування	3 715	30 198	16 043	x	x	-14 155	x

Кредити та заборгованість, млрд грн



Кошти клієнтів (кошти юридичних та фізичних осіб), млрд грн

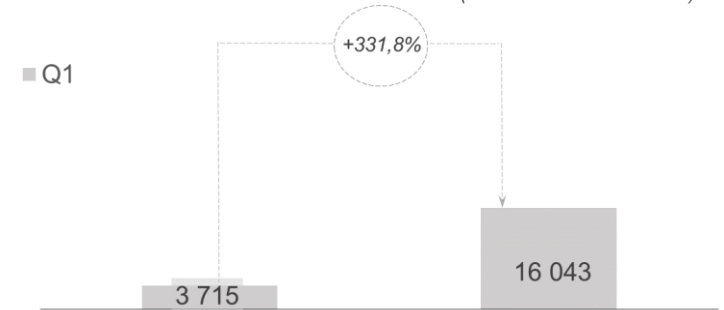


■ Портфель юридичних осіб ■ Портфель фізичних осіб

2 Показники прибутковості

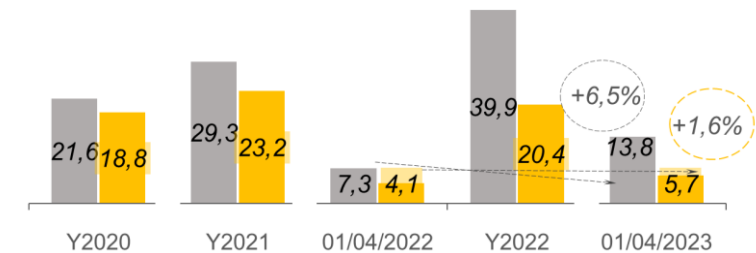
Прибуток, млн грн

за I квартал 2022 року (станом на 01.04.2022)
 за I квартал 2023 року (станом на 01.04.2023)



Чистий комісійний та процентний доходи, млрд грн


■ ЧПД ■ ЧКД



3 Інші показники

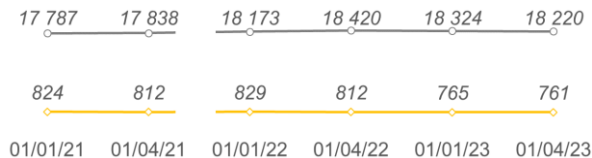
Розподіл зобов'язань та чистих активів по банках*

■ Приватні укр. банки ■ Інозем. банки ■ Інші держ. банки ■ ПриватБанк




Кількість активних клієнтів, тис осіб

○ ФО ○ СГД та НФУ



Платежі населення, млрд грн



* Без врахування неплатоспроможного банку