



АТ КБ «ПриватБанк», станом на 01.10.2023

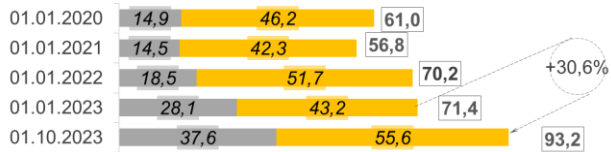
Частка держави (в особі Кабінету Міністрів України): 100%
 Голова Правління: Герхард Бьох
 Голова Наглядової Ради: Нільс Мельнгайлс
 (незалежний член)

К-ть відділень: 1 199
 К-ть співробітників: 18 336

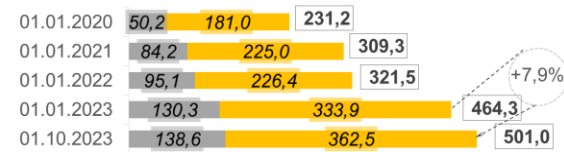
1 Показники балансу

млн грн				зміни			
	01.01.2023	01.07.2023	01.10.2023	порівняно з		порівняно з	
				01.01.2023		01.07.2023	
				млн грн	%	млн грн	%
Чисті активи, усього	549 674	573 033	609 882	60 208	11,0	36 849	6,4
Загальні активи, усього	737 414	761 943	798 779	61 365	8,3	36 836	4,8
Грошові кошти та їх еквіваленти	40 567	85 209	81 880	41 314	101,8	-3 329	-3,9
Кредити та заборгованість клієнтів	71 355	79 860	93 189	21 834	30,6	13 329	16,7
у т. ч. кредити та заборгованість юр.осіб	28 133	30 695	37 632	9 499	33,8	6 937	22,6
у т. ч. кредити та заборгованість фіз.осіб	43 222	49 165	55 557	12 335	28,5	6 392	13,0
ОВДП	235 871	229 369	228 689	-7 182	-3,0	-680	-0,3
Зобов'язання, усього	491 885	503 514	526 771	34 886	7,1	23 257	4,6
Кошти, отримані від НБУ	0	0	0	0	-	0	-
Кошти банків	0	86	0	0	34,8	-85	-99,5
Кошти клієнтів	464 872	481 702	501 870	36 999	8,0	20 168	4,2
у т. ч. СГД та НФУ	130 327	132 417	138 566	8 238	6,3	6 148	4,6
у т. ч. кошти фізичних осіб	333 937	348 596	362 460	28 523	8,5	13 864	4,0
Довідково:							
Статутний капітал	206 060	206 060	206 060	0	0,0	0	0,0
Власний капітал, усього	57 789	69 519	83 111	25 322	43,8	13 592	19,6
Регулятивний капітал	54 523	66 600	66 565	12 042	22,1	-35	-0,1
Адекватність регулятивного капіталу (H2)	23,78%	28,29%	27,77%	x	x	x	x
Прибуток/(збиток) після оподаткування	30 198	29 749	43 373	x	x	x	x

Кредити та заборгованість, млрд грн



Кошти клієнтів (кошти юридичних та фізичних осіб), млрд грн

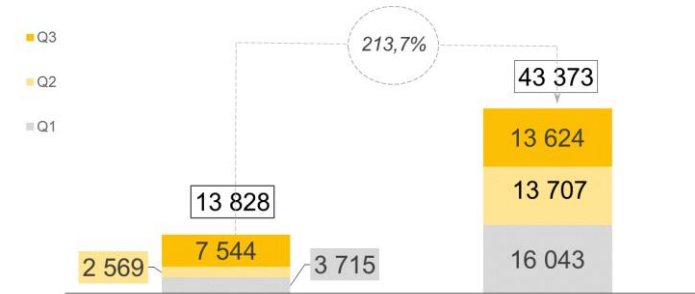


■ Портфель юридичних осіб ■ Портфель фізичних осіб

2 Показники прибутковості

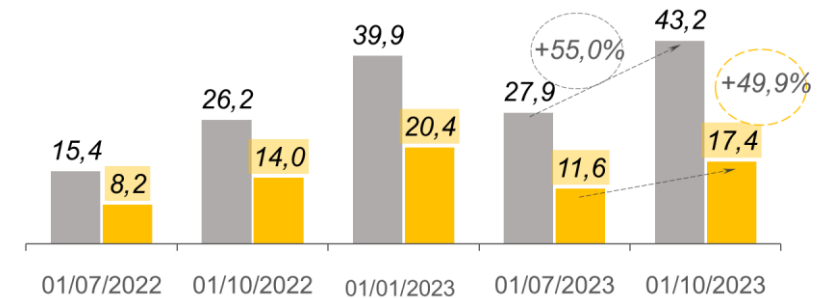
Прибуток, млн грн

9 місяців 2022 року (станом на 01.10.2022)
 9 місяців 2023 року (станом на 01.10.2023)



Чистий комісійний та процентний доходи, млрд грн


■ ЧПД ■ ЧКП



3 Інші показники

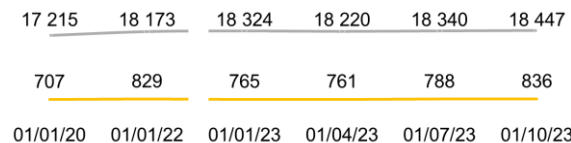
Розподіл зобов'язань та чистих активів по банках*

■ Приватні укр. банки ■ Інозем. банки ■ Інші держ. банки ■ ПриватБанк

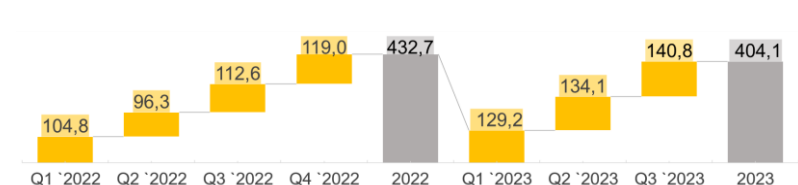


Кількість активних клієнтів, тис осіб

○ ФО ◇ СГД та НФУ



Платежі населення, млрд грн



* Без врахування неплатоспроможного банку