



# АТ «Сенс Банк», станом на 01.10.2024

Частка держави (в особі Кабінету Міністрів України): 100%

Голова Правління: Олексій Ступак

Голова Наглядової Ради: Шевкі Аджунер

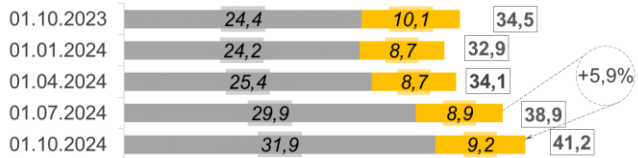
К-ть відділень: 127

К-ть співробітників: 4356

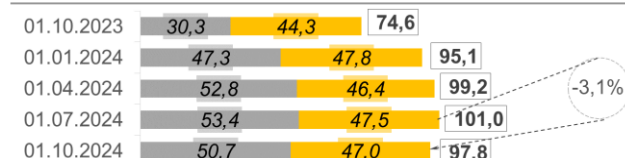
## 1 Показники балансу

млн грн	01.01.2024	01.07.2024	01.10.2024	зміни			
				порівняно з 01.01.2024		порівняно з 01.07.2024	
				млн грн	%	млн грн	%
<b>Чисті активи, усього</b>	<b>107 836</b>	<b>115 591</b>	<b>113 104</b>	5 268	4,9	-2 487	-2,2
<b>Загальні активи, усього</b>	<b>131 197</b>	<b>140 563</b>	<b>138 689</b>	7 492	5,7	-1 874	-1,3
Грошові кошти та їх еквіваленти	8 830	12 094	10 351	1 521	17,2	-1 743	-14,4
Кредити та заборгованість клієнтів	32 859	38 862	41 156	8 297	25,3	2 294	5,9
у т. ч. кредити та заборгованість юр.осіб	24 182	29 929	31 926	7 744	32,0	1 997	6,7
у т. ч. кредити та заборгованість фіз.осіб	8 677	8 932	9 230	553	6,4	297	3,3
ОВДП	17 986	21 854	24 490	6 504	36,2	2 636	12,1
<b>Зобов'язання, усього</b>	<b>98 547</b>	<b>103 732</b>	<b>100 529</b>	1 983	2,0	-3 203	-3,1
Кошти, отримані від НБУ	0	0	0	0	-	0	-
Кошти банків	25	25	52	28	112,0	27	109,0
Кошти клієнтів	95 144	100 959	97 778	2 634	2,8	-3 180	-3,2
у т. ч. СГД та НФУ	47 343	53 437	50 729	3 387	7,2	-2 708	-5,1
у т. ч. кошти фізичних осіб	47 798	47 517	47 045	-752	-1,6	-472	-1,0
<b>Довідково:</b>							
Статутний капітал	28 726	28 726	28 726	0	0,0	0	0,0
Власний капітал, усього	9 290	11 859	12 575	3 285	35,4	716	6,0
Регулятивний капітал	9 097	8 919	6 204	-2 893	-31,8	-2 716	-30,4
Достатність регулятивного капіталу (Нрк) *	15,44%	12,83%	8,80%	x	x	x	x
Прибуток/(збиток) після оподаткування	<b>5 040</b>	<b>2 279</b>	<b>3 385</b>	x	x	x	x

Кредити та заборгованість, млрд грн



Кошти клієнтів (кошти юридичних та фізичних осіб), млрд грн



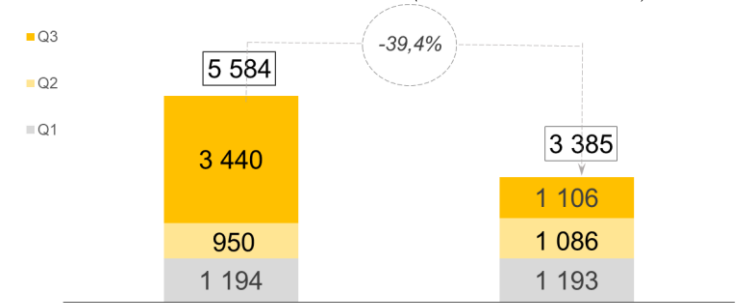
■ Портфель юридичних осіб ■ Портфель фізичних осіб

## 2 Показники прибутковості

Прибуток, млн грн

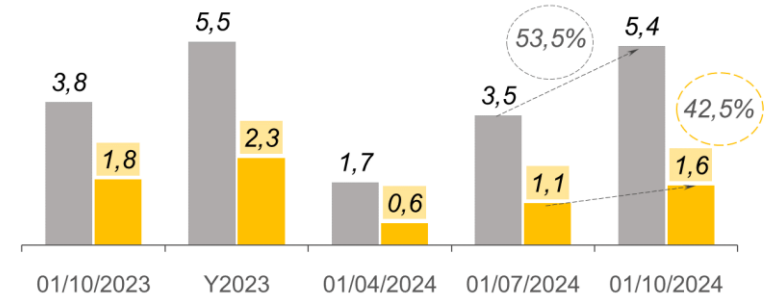
за III квартал 2023 рік  
(станом на 01.07.2023)

за III квартал 2024 рік  
(станом на 01.07.2024)



Чистий комісійний та процентний доходи, млрд грн

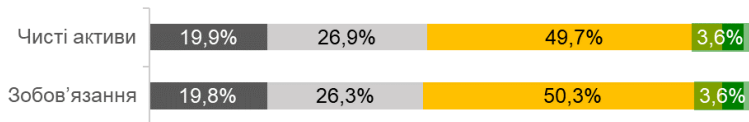
■ ЧПД ■ ЧКД



## 3 Інші показники

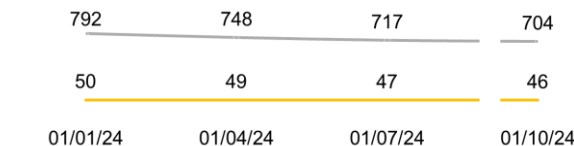
Розподіл зобов'язань та чистих активів по банках\*

■ Приватні укр. банки ■ Інозем. банки ■ Інші держ. банки ■ Сенс Банк

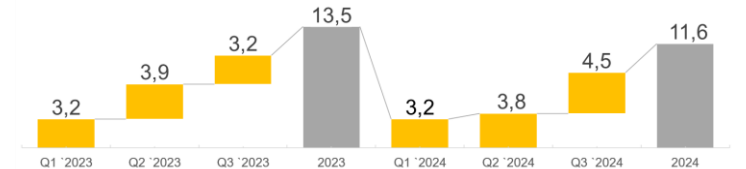


Кількість активних клієнтів, тис осіб

○ ФО ◇ СГД та НФУ



Платежі населення, млрд грн



\* Без врахування неплатоспроможного банку