



# АТ «Сенс Банк», станом на 01.01.2026

Частка держави (в особі Кабінету Міністрів України): 100%

Голова Правління: Олексій Ступак

Голова Наглядової Ради: Микола Гладишенко


К-ть відділень: 127

К-ть співробітників: 4341


## 1 Показники балансу

млн грн			ЗМІНИ						
	01.01.2025	01.10.2025	01.01.2026	порівняно з 01.01.2025	порівняно з 01.10.2025				
				млн грн	%	млн грн	%		
<b>Чисті активи, усього</b>	<b>123 715</b>	<b>130 783</b>	<b>137 917</b>	14 202	11,5	7 134	5,5		
<b>Загальні активи, усього</b>	<b>144 692</b>	<b>153 261</b>	<b>155 822</b>	11 129	7,7	2 560	1,7		
Грошові кошти та їх еквіваленти	9 945	11 625	10 717	772	7,8	-908	-7,8		
Кредити та заборгованість клієнтів	42 574	49 744	52 111	9 537	22,4	2 367	4,8		
у т. ч. кредити та заборгованість юр.осіб	32 874	37 000	38 200	5 326	16,2	1 200	3,2		
у т. ч. кредити та заборгованість фіз.осіб	9 700	12 744	13 911	4 211	43,4	1 167	9,2		
ОВДП	28 680	28 511	30 448	1 768	6,2	1 937	6,8		
<b>Зобов'язання, усього</b>	<b>112 823</b>	<b>117 267</b>	<b>123 247</b>	10 424	9,2	5 980	5,1		
Кошти, отримані від НБУ	0	0	0	0	-	0	-		
Кошти банків	36	36	32	-4	-10,4	-4	-10,8		
Кошти клієнтів	107 963	112 137	118 068	10 105	9,4	5 930	5,3		
у т. ч. СГД та НФУ	60 682	65 284	69 895	9 214	15,2	4 611	7,1		
у т. ч. кошти фізичних осіб	47 277	46 850	48 167	890	1,9	1 317	2,8		
<b>Довідково:</b>									
Статутний капітал	28 726	28 726	28 726	0	0,0	0	0,0		
Власний капітал, усього	10 892	13 517	14 670	3 778	34,7	1 154	8,5		
Регулятивний капітал	9 409	8 883	10 387	978	10,4	1 504	16,9		
Достатність регулятивного капіталу (Нрк)	13,30%	11,51%	13,83%	x	x	x	x		
Прибуток/(збиток) після оподаткування	<b>1 762</b>	<b>2 644</b>	<b>3 671</b>	x	x	x	x		

### Кредити та заборгованість, млрд грн



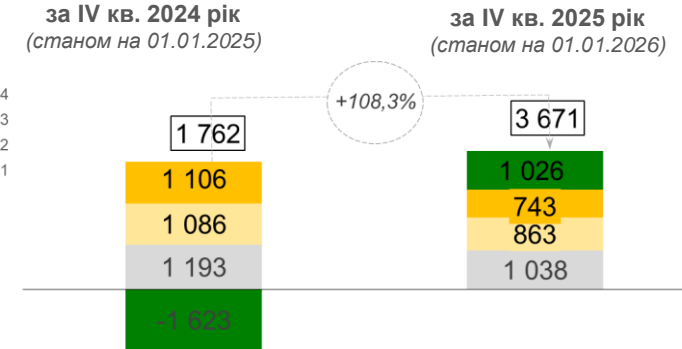
### Кошти клієнтів (кошти юридичних та фізичних осіб), млрд грн



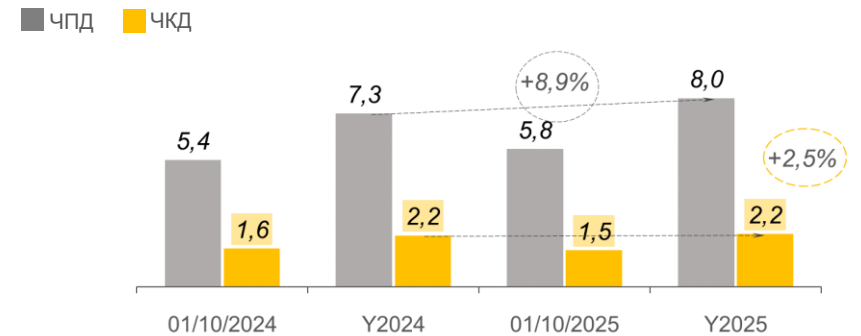
■ Портфель юридичних осіб ■ Портфель фізичних осіб

## 2 Показники прибутковості

Прибуток, млн грн

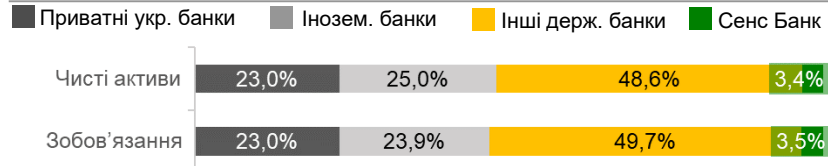


Чистий комісійний та процентний доходи, млрд грн

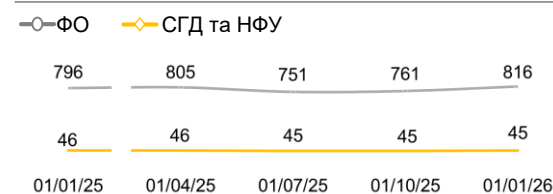


## 3 Інші показники

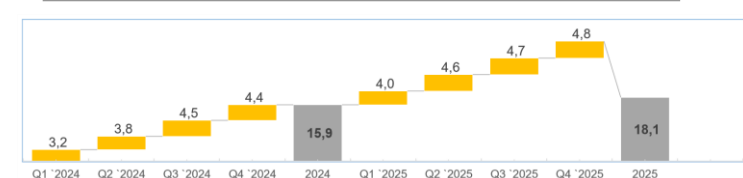
Розподіл зобов'язань та чистих активів по банках\*



Кількість активних клієнтів, тис осіб



Платежі населення, млрд грн



\* Без врахування неплатоспроможного банку