



# АБ «Укргазбанк», станом на 01.01.2022

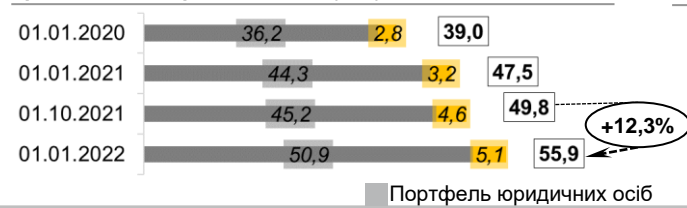
Частка держави (в особі Кабінету Міністрів України): 94,94%  
 Голова Правління: Андрій Кравець  
 Голова Наглядової Ради: Багіров Теймур

К-ть відділень: 268  
 К-ть співробітників: 4 336

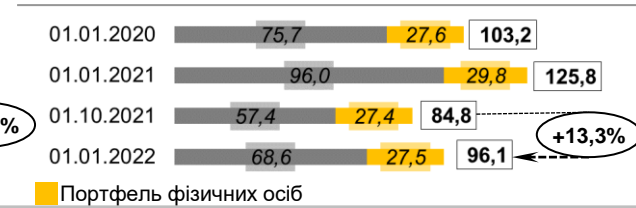
## 1 Показники балансу

млн грн	01.01.2021	01.10.2021	01.01.2022	зміни			
				порівняно з		за	
				01.01.2021	млн грн	%	IV квартал 2021 року
<b>Чисті активи, усього</b>	<b>142 780</b>	<b>112 768</b>	<b>123 875</b>	-18 905	-13,2	11 107	9,8
<b>Загальні активи, усього</b>	<b>151 661</b>	<b>121 190</b>	<b>130 817</b>	-20 844	-13,7	9 627	7,9
Грошові кошти та їх еквіваленти	7 685	6 214	4 163	-3 522	-45,8	-2 050	-33,0
Кредити та заборгованість клієнтів	47 518	49 824	55 935	8 417	17,7	6 110	12,3
у т. ч. кредити та заборгованість юр.осіб	44 331	45 221	50 851	6 520	14,7	5 630	12,4
у т. ч. кредити та заборгованість фіз.осіб	3 187	4 604	5 084	1 897	59,5	480	10,4
ОВДП	42 815	28 589	22 728	-20 087	-46,9	-5 861	-20,5
<b>Зобов'язання, усього</b>	<b>134 231</b>	<b>102 899</b>	<b>112 195</b>	-22 036	-16,4	9 296	9,0
Кошти, отримані від НБУ	0	1 000	4 700	4 700	-	3 700	370,0
Кошти банків	2 505	5 661	4 800	2 295	91,6	-861	-15,2
Кошти клієнтів	126 571	91 105	96 717	-29 854	-23,6	5 611	6,2
у т. ч. СГД та НФУ	96 046	57 381	68 573	-27 473	-28,6	11 192	19,5
у т. ч. кошти фізичних осіб	29 767	27 428	27 539	-2 228	-7,5	112	0,4
<b>Довідково:</b>							
Статутний капітал	13 319	13 319	13 319	0	0,0	0	0,0
Власний капітал, усього	8 549	9 869	11 680	3 131	36,6	1 811	18,3
Регулятивний капітал	8 401	9 456	11 473	3 072	36,6	2 017	21,3
Адекватність регулятивного капіталу (H2)	14,31%	19,17%	19,67%	x	x	x	x
Прибуток/(збиток) після оподаткування	411	1 748	3 820	x	x	2 072	x

Кредити та заборгованість, млрд грн



Кошти клієнтів (кошти юридичних та фізичних осіб), млрд грн

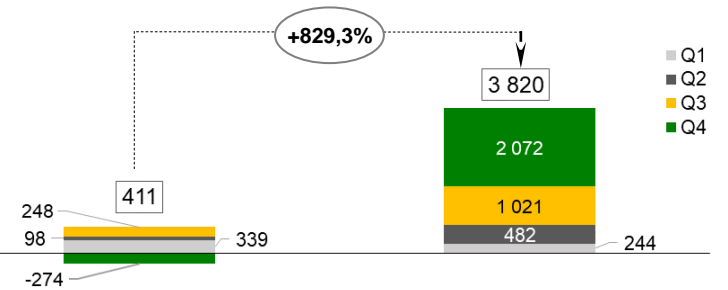


## 2 Показники прибутковості

Прибуток, млн грн

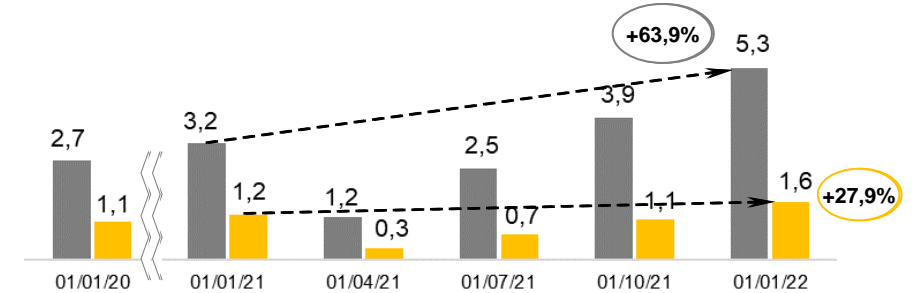
За 2020 рік  
(станом на 01.01.2021)

За 2021 рік  
(станом на 01.01.2022)



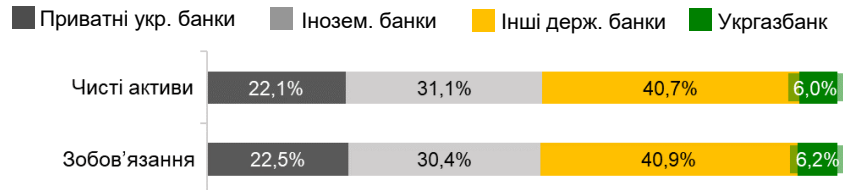
Чистий комісійний та процентний доходи, млрд грн

■ ЧПД ■ ЧКД

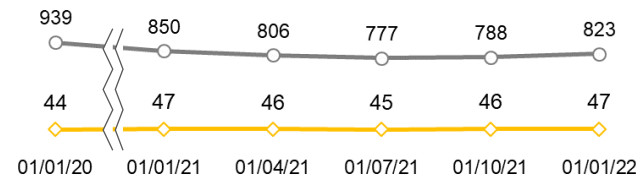


## 3 Інші показники

Розподіл зобов'язань та чистих активів по банках



Кількість активних клієнтів, тис осіб



Платежі населення, млрд грн

