



АБ «Укргазбанк», станом на 01.01.2024

Частка держави (в особі Кабінету Міністрів України): 94,94%

Голова Правління: В.о. Родіон Морозов

Голова Наглядової Ради: Пашіч Санела

К-ть відділень: 223

К-ть співробітників: 3 830

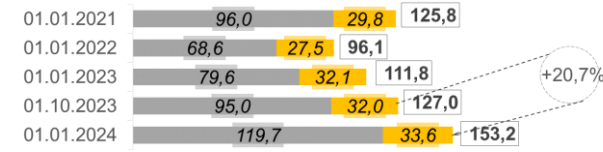
1 Показники балансу

млн грн	01.01.2023	01.10.2023	01.01.2024	зміни			
				порівняно з 01.01.2023		порівняно з 01.10.2023	
				млн грн	%	млн грн	%
Чисті активи, усього	131 646	152 847	175 813	44 167	33,5	22 966	15,0
Загальні активи, усього	146 351	166 436	190 283	43 931	30,0	23 847	14,3
Грошові кошти та їх еквіваленти	7 833	8 068	13 532	5 698	72,7	5 464	67,7
Кредити та заборгованість клієнтів	64 759	59 903	63 333	-1 426	-2,2	3 430	5,7
у т. ч. кредити та заборгованість юр.осіб	60 845	55 441	58 047	-2 798	-4,6	2 605	4,7
у т. ч. кредити та заборгованість фіз.осіб	3 914	4 462	5 286	1 372	35,1	825	18,5
ОВДП	21 969	33 951	42 756	20 787	94,6	8 805	25,9
Зобов'язання, усього	124 730	141 610	164 899	40 170	32,2	23 289	16,4
Кошти, отримані від НБУ	999	999	0	-999	-	-999	-100,0
Кошти банків	5 569	3 719	2 795	-2 774	-49,8	-924	-24,8
Кошти клієнтів	112 755	129 427	154 080	41 325	36,6	24 653	19,0
у т. ч. СГД та НФУ	79 628	95 028	119 651	40 023	50,3	24 624	25,9
у т. ч. кошти фізичних осіб	32 128	31 960	33 587	1 459	4,5	1 626	5,1
Довідково:							
Статутний капітал	13 319	13 319	13 319	0	0,0	0	0,0
Власний капітал, усього	6 916	11 237	10 913	3 997	57,8	-324	-2,9
Регулятивний капітал	7 602	10 344	11 370	3 768	49,6	1 026	9,9
Адекватність регулятивного капіталу (Н2)	10,88%	16,14%	15,81%	x	x	x	x
Прибуток/(збиток) після оподаткування	-3 862	2 921	1 936	x	x	x	x

Кредити та заборгованість, млрд грн



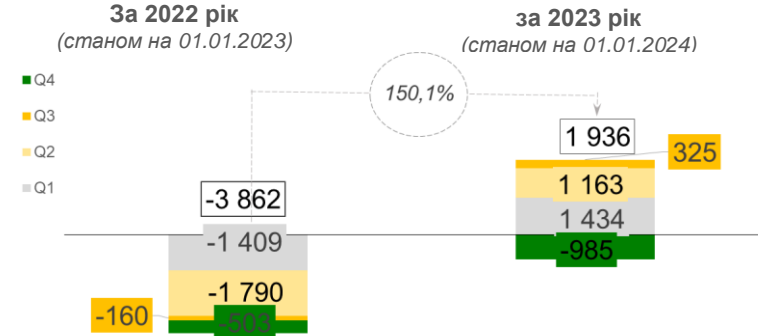
Кошти клієнтів (кошти юридичних та фізичних осіб), млрд грн



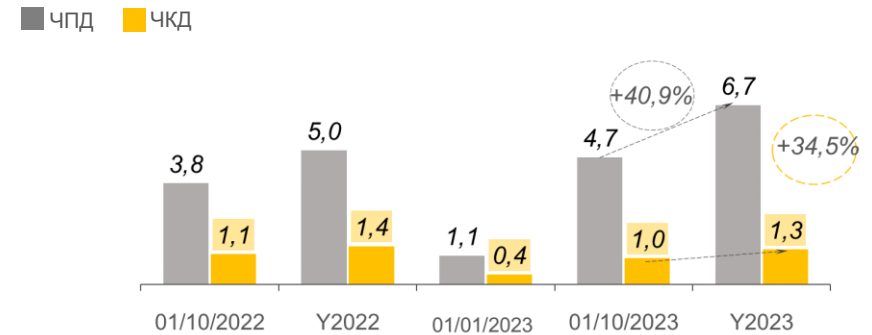
■ Портфель юридичних осіб ■ Портфель фізичних осіб

2 Показники прибутковості

Прибуток, млн грн

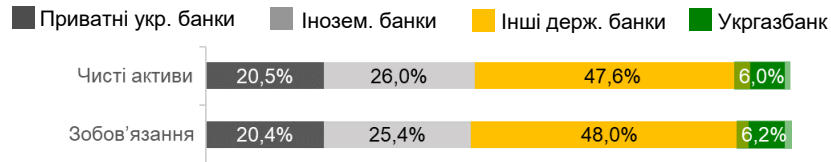


Чистий комісійний та процентний доходи, млрд грн

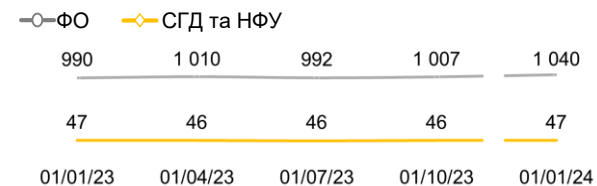


3 Інші показники

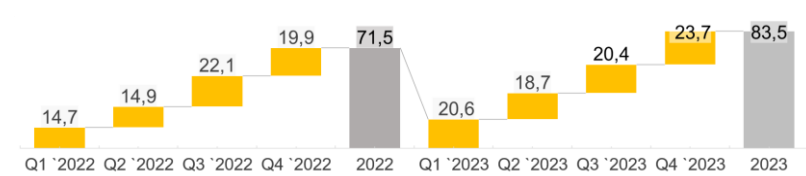
Розподіл зобов'язань та чистих активів по банках*



Кількість активних клієнтів, тис осіб



Платежі населення, млрд грн



* Без врахування неплатоспроможного банку