



АБ «Укргазбанк», станом на 01.01.2026

Частка держави (в особі Міністерства фінансів України): 94,94%

В.о. Голови Правління: Родіон Морозов

Голова Наглядової Ради: Пашіч Санела

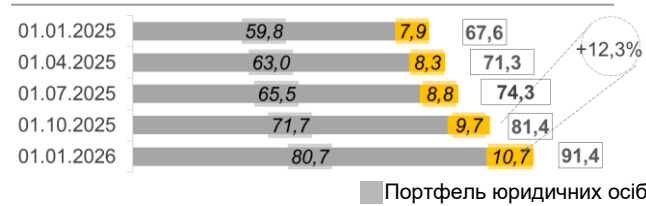
К-ть відділень: 210

К-ть співробітників: 3 854

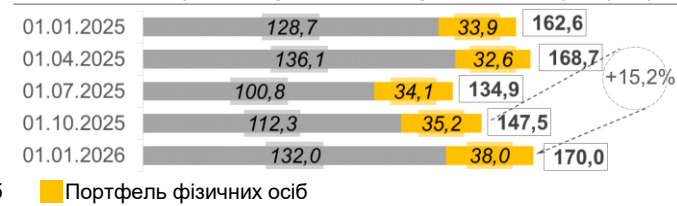
1 Показники балансу

| млн грн | 01.01.2025 | 01.10.2025 | 01.01.2026 | зміни | | | |
|--|----------------|----------------|----------------|------------------------|-------|------------------------|-------|
| | | | | порівняно з 01.01.2025 | | порівняно з 01.10.2025 | |
| | | | | млн грн | % | млн грн | % |
| Чисті активи, усього | 198 901 | 189 044 | 215 186 | 16 285 | 8,2 | 26 142 | 13,8 |
| Загальні активи, усього | 213 947 | 205 119 | 231 588 | 17 641 | 8,2 | 26 469 | 12,9 |
| Грошові кошти та їх еквіваленти | 17 760 | 13 454 | 17 113 | -647 | -3,6 | 3 658 | 27,2 |
| Кредити та заборгованість клієнтів | 67 649 | 81 442 | 91 448 | 23 798 | 35,2 | 10 005 | 12,3 |
| у т. ч. кредити та заборгованість юр.осіб | 59 766 | 71 749 | 80 716 | 20 950 | 35,1 | 8 967 | 12,5 |
| у т. ч. кредити та заборгованість фіз.осіб | 7 883 | 9 693 | 10 732 | 2 849 | 36,1 | 1 038 | 10,7 |
| ОВДП | 53 749 | 48 625 | 50 696 | -3 053 | -5,7 | 2 071 | 4,3 |
| Зобов'язання, усього | 182 691 | 169 278 | 194 767 | 12 076 | 6,6 | 25 489 | 15,1 |
| Кошти, отримані від НБУ | 0 | 0 | 0 | 0 | - | 0 | - |
| Кошти банків | 3 495 | 3 208 | 1 909 | -1 587 | -45,4 | -1 300 | -40,5 |
| Кошти клієнтів | 166 457 | 152 684 | 174 017 | 7 560 | 4,5 | 21 334 | 14,0 |
| у т. ч. СГД та НФУ | 128 668 | 112 309 | 131 952 | 3 283 | 2,6 | 19 643 | 17,5 |
| у т. ч. кошти фізичних осіб | 33 900 | 35 185 | 38 027 | 4 127 | 12,2 | 2 842 | 8,1 |
| Довідково: | | | | | | | |
| Статутний капітал | 13 319 | 13 319 | 13 319 | 0 | 0,0 | 0 | 0,0 |
| Власний капітал, усього | 16 210 | 19 766 | 20 419 | 4 209 | 26,0 | 653 | 3,3 |
| Регулятивний капітал | 13 016 | 13 908 | 14 919 | 1 902 | 14,6 | 1 011 | 7,3 |
| Достатність регулятивного капіталу (Нрк) | 16,37% | 16,36% | 15,92% | x | x | x | x |
| Прибуток/(збиток) після оподаткування | 3 416 | 3 899 | 4 868 | x | x | x | x |

Кредити та заборгованість, млрд грн



Кошти клієнтів (кошти юридичних та фізичних осіб), млрд грн

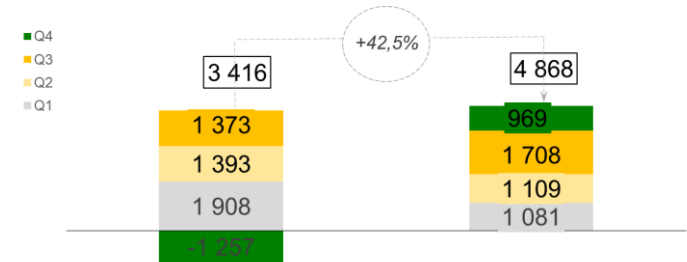


2 Показники прибутковості

Прибуток, млн грн

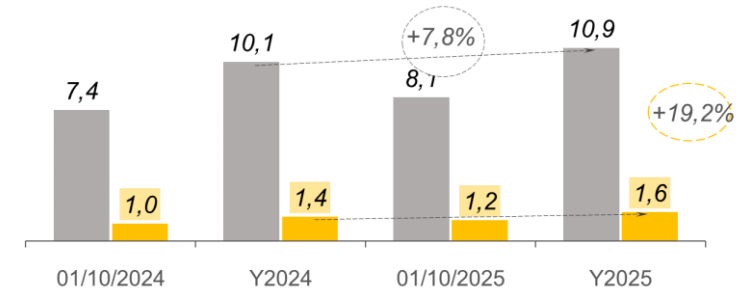
За IV кв. 2024 рік
(станом на 01.01.2025)

за IV кв. 2025 рік
(станом на 01.01.2026)



Чистий комісійний та процентний доходи, млрд грн

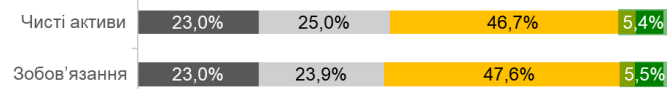
■ ЧПД ■ ЧКД



3 Інші показники

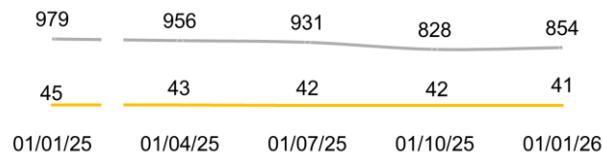
Розподіл зобов'язань та чистих активів по банках*

■ Приватні укр. банки ■ Інозем. банки ■ Інші держ. банки ■ Укргазбанк

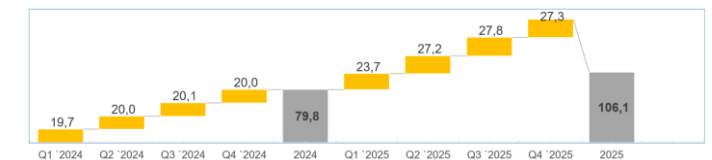


Кількість активних клієнтів, тис осіб

○ ФО ◇ СГД та НФУ



Платежі населення, млрд грн



* Без врахування неплатоспроможного банку