



АБ «Укргазбанк», станом на 01.04.2024

Частка держави (в особі Кабінету Міністрів України): 94,94%

Голова Правління: В.о. Родіон Морозов

Голова Наглядової Ради: Пашіч Санела

К-ть відділень: 222

К-ть співробітників: 3 800


1 Показники балансу

млн грн	01.04.2023	01.01.2024	01.04.2024	зміни			
				порівняно з 01.04.2023		порівняно з 01.01.2024	
				млн грн	%	млн грн	%
Чисті активи, усього	146 936	175 867	172 311	25 375	17,3	-3 556	-2,0
Загальні активи, усього	161 091	190 337	186 863	25 772	16,0	-3 474	-1,8
Грошові кошти та їх еквіваленти	11 150	13 532	12 199	1 049	9,4	-1 333	-9,8
Кредити та заборгованість клієнтів	61 905	63 333	64 023	2 118	3,4	690	1,1
у т. ч. кредити та заборгованість юр.осіб	58 217	58 047	58 100	-117	-0,2	54	0,1
у т. ч. кредити та заборгованість фіз.осіб	3 687	5 286	5 922	2 235	60,6	636	12,0
ОВДП	26 226	42 756	44 927	18 701	71,3	2 171	5,1
Зобов'язання, усього	138 674	164 622	158 533	19 859	14,3	-6 089	-3,7
Кошти, отримані від НБУ	1 000	0	0	-1 000	-	0	-
Кошти банків	4 371	2 795	2 985	-1 387	-31,7	190	6,8
Кошти клієнтів	128 098	154 080	146 646	18 548	14,5	-7 434	-4,8
у т. ч. СГД та НФУ	95 957	119 651	113 422	17 464	18,2	-6 230	-5,2
у т. ч. кошти фізичних осіб	30 874	33 587	31 889	1 015	3,3	-1 697	-5,1
Довідково:							
Статутний капітал	13 319	13 319	13 319	0	0,0	0	0,0
Власний капітал, усього	8 262	11 246	13 778	5 516	66,8	2 533	22,5
Регулятивний капітал	8 558	11 370	10 511	1 953	22,8	-859	-7,6
Адекватність регулятивного капіталу (Н2)	12,38%	15,81%	15,44%	x	x	x	x
Прибуток/(збиток) після оподаткування	1 434	1 936	1 908	x	x	x	x

Кредити та заборгованість, млрд грн



Кошти клієнтів (кошти юридичних та фізичних осіб), млрд грн



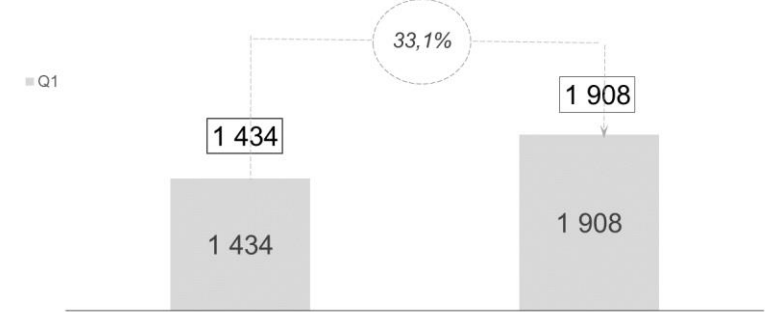
■ Портфель юридичних осіб ■ Портфель фізичних осіб

2 Показники прибутковості

Прибуток, млн грн

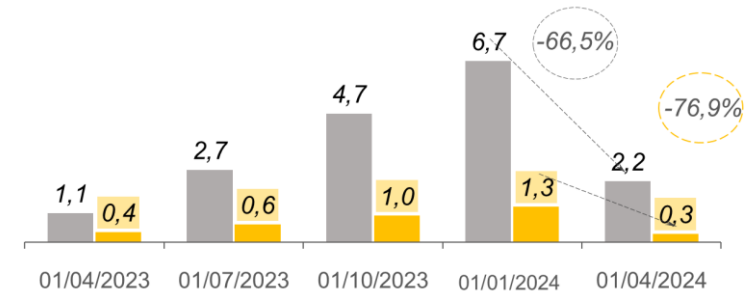
За I квартал 2023 рік
(станом на 01.04.2023)

За I квартал 2024 рік
(станом на 01.04.2024)



Чистий комісійний та процентний доходи, млрд грн

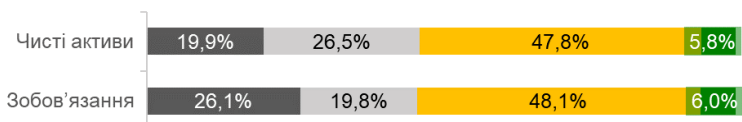
■ ЧПД ■ ЧКД



3 Інші показники

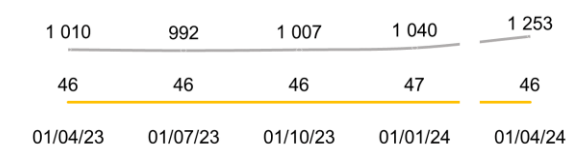
Розподіл зобов'язань та чистих активів по банках*

■ Приватні укр. банки ■ Інозем. банки ■ Інші держ. банки ■ Укргазбанк

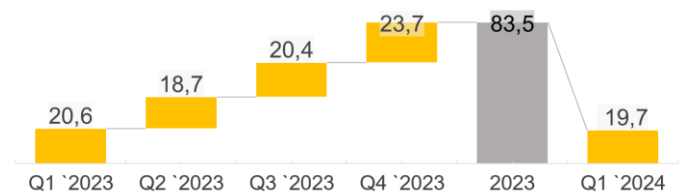


Кількість активних клієнтів, тис осіб

○ ФО ◇ СГД та НФУ



Платежі населення, млрд грн



* Без врахування неплатоспроможного банку