



АБ «Укргазбанк», станом на 01.07.2024

Частка держави (в особі Кабінету Міністрів України): 94,94%

Голова Правління: В.о. Родіон Морозов

Голова Наглядової Ради: Пашіч Санела

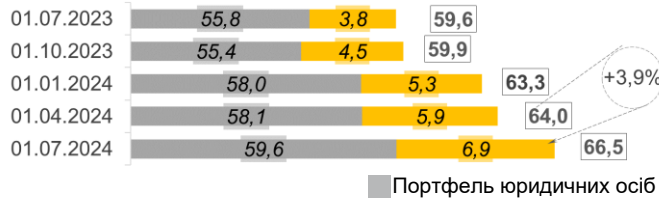
К-ть відділень: 221

К-ть співробітників: 3 762

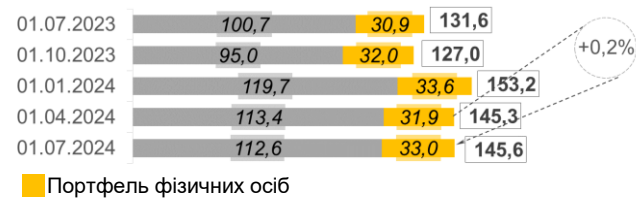
1 Показники балансу

млн грн	01.01.2024	01.04.2024	01.07.2024	зміни			
				порівняно з 01.01.2024		порівняно з 01.04.2024	
				млн грн	%	млн грн	%
Чисті активи, усього	175 867	172 311	176 131	264	0,2	3 820	2,2
Загальні активи, усього	190 337	186 863	190 878	541	0,3	4 016	2,1
Грошові кошти та їх еквіваленти	13 532	12 199	19 055	5 523	40,8	6 856	56,2
Кредити та заборгованість клієнтів	63 333	64 023	66 503	3 170	5,0	2 481	3,9
у т. ч. кредити та заборгованість юр.осіб	58 047	58 100	59 595	1 548	2,7	1 495	2,6
у т. ч. кредити та заборгованість фіз.осіб	5 286	5 922	6 908	1 622	30,7	986	16,6
ОВДП	42 756	44 927	49 402	6 646	15,5	4 475	10,0
Зобов'язання, усього	164 622	158 533	160 032	-4 590	-2,8	1 499	0,9
Кошти, отримані від НБУ	0	0	0	0	-	0	-
Кошти банків	2 795	2 985	3 055	260	9,3	71	2,4
Кошти клієнтів	154 080	146 646	147 117	-6 963	-4,5	471	0,3
у т. ч. СГД та НФУ	119 651	113 422	112 626	-7 025	-5,9	-795	-0,7
у т. ч. кошти фізичних осіб	33 587	31 889	32 956	-631	-1,9	1 066	3,3
Довідково:							
Статутний капітал	13 319	13 319	13 319	0	0,0	0	0,0
Власний капітал, усього	11 246	13 778	16 099	4 854	43,2	2 321	16,8
Регулятивний капітал	11 370	10 511	12 020	650	5,7	1 509	14,4
Адекватність регулятивного капіталу (Н2)	15,81%	15,44%	16,12%	x	x	x	x
Прибуток/(збиток) після оподаткування	1 936	1 908	3 300	x	x	x	x

Кредити та заборгованість, млрд грн



Кошти клієнтів (кошти юридичних та фізичних осіб), млрд грн

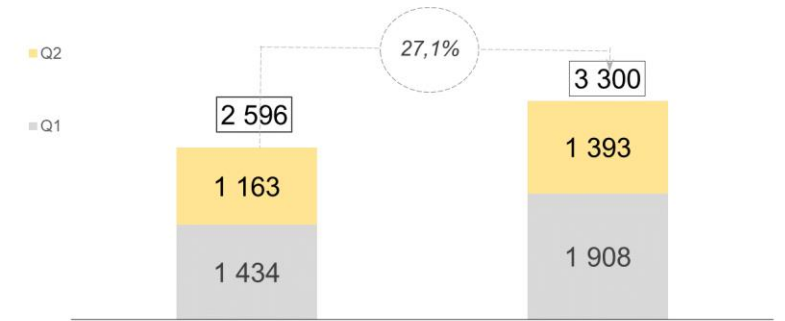


2 Показники прибутковості

Прибуток, млн грн

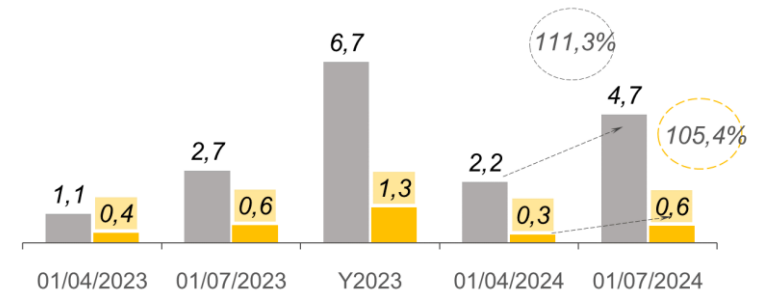
За II квартал 2023 рік
(станом на 01.04.2023)

За II квартал 2024 рік
(станом на 01.04.2024)



Чистий комісійний та процентний доходи, млрд грн

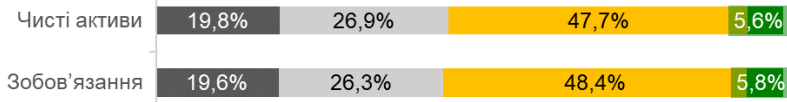
■ ЧПД ■ ЧКД



3 Інші показники

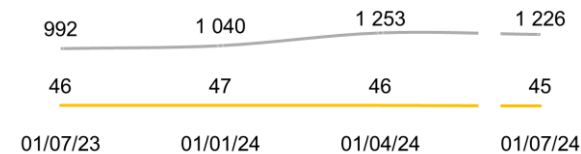
Розподіл зобов'язань та чистих активів по банках*

■ Приватні укр. банки ■ Інозем. банки ■ Інші держ. банки ■ Укргазбанк

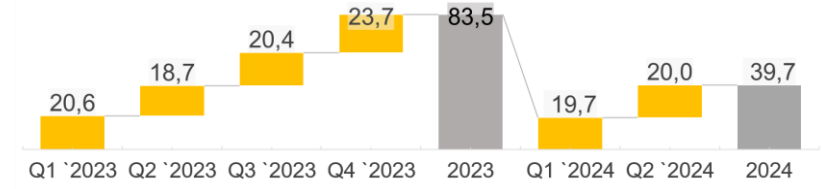


Кількість активних клієнтів, тис осіб

○ ФО ◇ СГД та НФУ



Платежі населення, млрд грн



* Без врахування неплатоспроможного банку