



АБ «Укргазбанк», станом на 01.10.2024

Частка держави (в особі Кабінету Міністрів України): 94,94%

Голова Правління: В.о. Родіон Морозов

Голова Наглядової Ради: Пашіч Санела

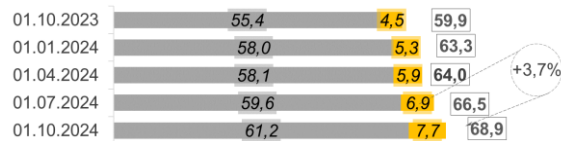
К-ть відділень: 218

К-ть співробітників: 3 704

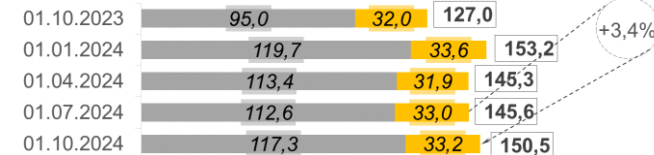
1 Показники балансу

млн грн	01.01.2024	01.07.2024	01.10.2024	зміни			
				порівняно з 01.01.2024		порівняно з 01.07.2024	
				млн грн	%	млн грн	%
Чисті активи, усього	175 867	176 131	183 689	7 822	4,4	7 558	4,3
Загальні активи, усього	190 337	190 878	199 052	8 715	4,6	8 174	4,3
Грошові кошти та їх еквіваленти	13 532	19 055	17 256	3 724	27,5	-1 799	-9,4
Кредити та заборгованість клієнтів	63 333	66 503	68 935	5 602	8,8	2 432	3,7
у т. ч. кредити та заборгованість юр.осіб	58 047	59 595	61 248	3 202	5,5	1 653	2,8
у т. ч. кредити та заборгованість фіз.осіб	5 286	6 908	7 687	2 400	45,4	778	11,3
ОВДП	42 756	49 402	50 769	8 013	18,7	1 367	2,8
Зобов'язання, усього	164 622	160 032	166 654	2 032	1,2	6 622	4,1
Кошти, отримані від НБУ	0	0	0	0	-	0	-
Кошти банків	2 795	3 055	3 590	795	28,4	534	17,5
Кошти клієнтів	154 080	147 117	152 153	-1 926	-1,3	5 037	3,4
у т. ч. СГД та НФУ	119 651	112 626	117 254	-2 398	-2,0	4 627	4,1
у т. ч. кошти фізичних осіб	33 587	32 956	33 221	-365	-1,1	266	0,8
Довідково:							
Статутний капітал	13 319	13 319	13 319	0	0,0	0	0,0
Власний капітал, усього	11 246	16 099	17 035	5 790	51,5	936	5,8
Регулятивний капітал	11 370	12 020	12 077	707	6,2	57	0,5
Достатність регулятивного капіталу (Нрк) *	15,81%	16,12%	15,52%	x	x	x	x
Прибуток/(збиток) після оподаткування	1 936	3 300	4 673	x	x	x	x

Кредити та заборгованість, млрд грн



Кошти клієнтів (кошти юридичних та фізичних осіб), млрд грн



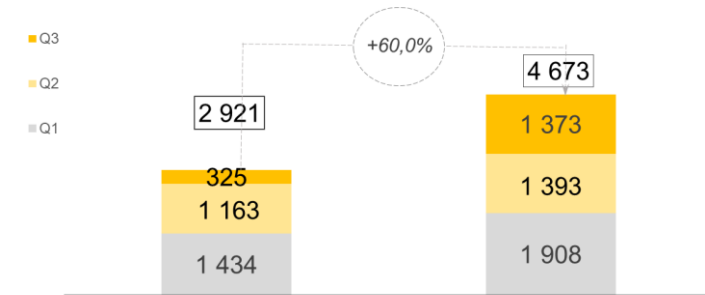
■ Портфель юридичних осіб ■ Портфель фізичних осіб

2 Показники прибутковості

Прибуток, млн грн

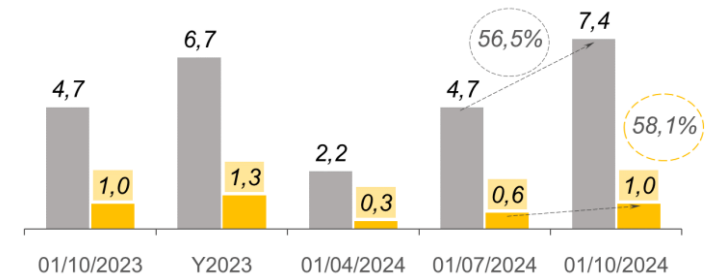
За III квартал 2023 рік
(станом на 01.10.2023)

За III квартал 2024 рік
(станом на 01.10.2024)



Чистий комісійний та процентний доходи, млрд грн

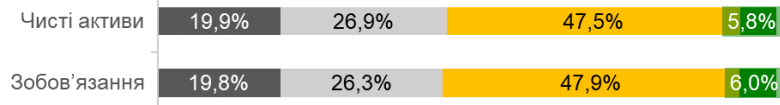
■ ЧПД ■ ЧКД



3 Інші показники

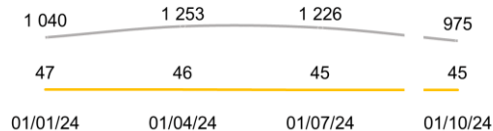
Розподіл зобов'язань та чистих активів по банках*

■ Приватні укр. банки ■ Інозем. банки ■ Інші держ. банки ■ Укргазбанк

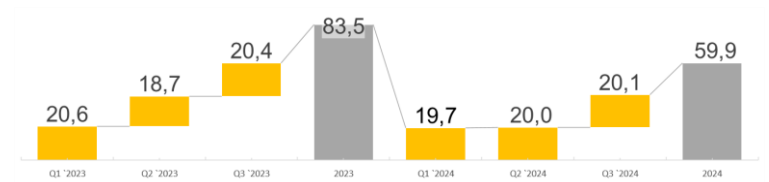


Кількість активних клієнтів, тис осіб

○ ФО ◇ СГД та НФУ



Платежі населення, млрд грн



* Без врахування неплатоспроможного банку