



# АБ «Укргазбанк», станом на 01.04.2022

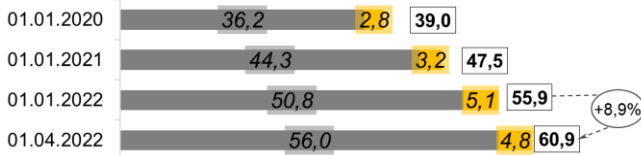
Частка держави (в особі Кабінету Міністрів України): 94,94%  
 Голова Правління: Андрій Кравець  
 Голова Наглядової Ради: Багіров Теймур

К-ть відділень: 263  
 К-ть співробітників: 4 080

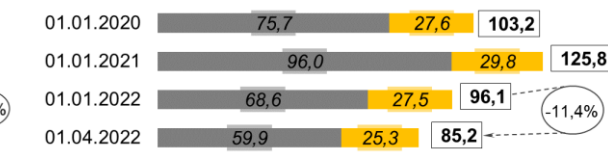
## 1 Показники балансу

млн грн	01.04.2021	01.01.2022	01.04.2022	зміни			
				порівняно з		за	
				01.04.2021	%	I квартал 2022 року	%
				млн грн	%	млн грн	%
<b>Чисті активи, усього</b>	<b>130 808</b>	<b>123 830</b>	<b>114 523</b>	<b>-16 285</b>	<b>-12,4</b>	<b>-9 307</b>	<b>-7,5</b>
<b>Загальні активи, усього</b>	<b>139 651</b>	<b>130 821</b>	<b>123 605</b>	<b>-16 045</b>	<b>-11,5</b>	<b>-7 216</b>	<b>-5,5</b>
Грошові кошти та їх еквіваленти	8 149	4 163	7 617	-532	-6,5	3 454	83,0
Кредити та заборгованість клієнтів	45 509	55 890	60 854	15 345	33,7	4 964	8,9
у т. ч. кредити та заборгованість юр.осіб	42 048	50 806	56 017	13 969	33,2	5 211	10,3
у т. ч. кредити та заборгованість фіз.осіб	3 461	5 084	4 838	1 376	39,8	-246	-4,8
ОВДП	39 870	22 728	25 234	-14 635	-36,7	2 506	11,0
<b>Зобов'язання, усього</b>	<b>122 245</b>	<b>112 199</b>	<b>104 615</b>	<b>-17 630</b>	<b>-14,4</b>	<b>-7 584</b>	<b>-6,8</b>
Кошти, отримані від НБУ	998	4 700	8 199	7 201	721,3	3 499	74,5
Кошти банків	2 705	4 800	4 089	1 384	51,2	-711	-14,8
Кошти клієнтів	112 985	96 717	87 699	-25 286	-22,4	-9 018	-9,3
у т. ч. СГД та НФУ	78 634	68 573	59 902	-18 733	-23,8	-8 671	-12,6
у т. ч. кошти фізичних осіб	29 527	27 539	25 274	-4 253	-14,4	-2 266	-8,2
<b>Довідково:</b>							
Статутний капітал	13 319	13 319	13 319	0	0,0	0	0,0
Власний капітал, усього	8 563	11 631	9 908	1 345	15,7	-1 723	-14,8
Регулятивний капітал	8 164	11 473	11 372	3 208	39,3	-101	-0,9
Адекватність регулятивного капіталу (Н2)	16,61%	19,67%	18,31%	x	x	x	x
Прибуток/(збиток) після оподаткування	<b>244</b>	<b>3 771</b>	<b>-1 409</b>	-	-	<b>-1 409</b>	x

Кредити та заборгованість, млрд грн



Кошти клієнтів (кошти юридичних та фізичних осіб), млрд грн



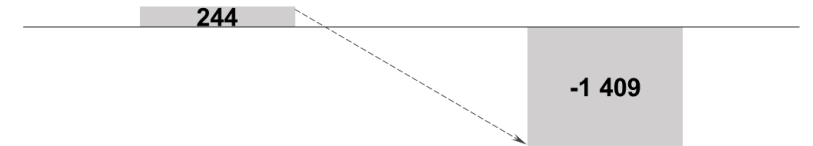
■ Портфель юридичних осіб ■ Портфель фізичних осіб

## 2 Показники прибутковості

Прибуток, млн грн

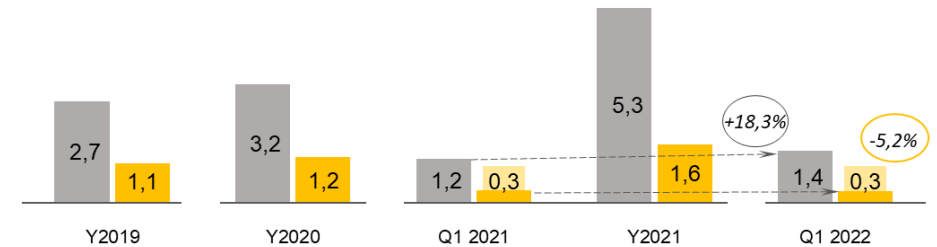
За I квартал 2021 року  
(станом на 01.04.2021)

За I квартал 2022 року  
(станом на 01.04.2022)



Чистий комісійний та процентний доходи, млрд грн


■ ЧПД ■ ЧКД



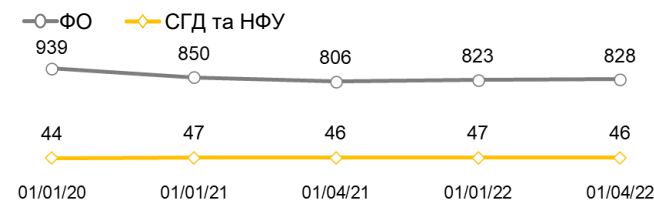
## 3 Інші показники

Розподіл зобов'язань та чистих активів по банках

■ Приватні укр. банки ■ Інозем. банки ■ Інші держ. банки ■ Укргазбанк



Кількість активних клієнтів, тис осіб



Платежі населення, млрд грн

