



АБ «Укргазбанк», станом на 01.10.2023

Частка держави (в особі Кабінету Міністрів України): 94,94%

Голова Правління: Родіон Морозов

Голова Наглядової Ради: Санела Пашіч


К-ть відділень: 221

К-ть співробітників: 3 821


1 Показники балансу

млн грн				зміни			
	01.01.2023	01.07.2023	01.10.2023	порівняно з		порівняно з	
				01.01.2023		01.07.2023	
				млн грн	%	млн грн	%
Чисті активи, усього	131 646	153 874	152 847	21 201	16,1	-1 026	-0,7
Загальні активи, усього	146 351	167 972	166 436	20 085	13,7	-1 536	-0,9
Грошові кошти та їх еквіваленти	7 833	13 971	8 068	234	3,0	-5 903	-42,3
Кредити та заборгованість клієнтів	64 759	59 574	59 903	-4 856	-7,5	329	0,6
у т. ч. кредити та заборгованість юр.осі	60 845	55 808	55 441	-5 404	-8,9	-367	-0,7
у т. ч. кредити та заборгованість фіз.ос	3 914	3 766	4 462	547	14,0	696	18,5
ОВДП	21 969	29 476	33 951	11 981	54,5	4 475	15,2
Зобов'язання, усього	124 730	143 400	141 610	16 880	13,5	-1 790	-1,2
Кошти, отримані від НБУ	999	1 000	999	0	-	0	0,0
Кошти банків	5 569	3 512	3 719	-1 850	-33,2	207	5,9
Кошти клієнтів	112 755	133 366	129 427	16 671	14,8	-3 939	-3,0
у т. ч. СГД та НФУ	79 628	100 722	95 028	15 400	19,3	-5 694	-5,7
у т. ч. кошти фізичних осіб	32 128	30 928	31 960	-168	-0,5	1 033	3,3
Довідково:							
Статутний капітал	13 319	13 319	13 319	0	0,0	0	0,0
Власний капітал, усього	6 916	10 473	11 237	4 321	62,5	764	7,3
Регулятивний капітал	7 602	9 878	10 344	2 742	36,1	466	4,7
Адекватність регулятивного капіталу (Н2)	10,88%	14,96%	16,14%	x	x	x	x
Прибуток(збиток) після оподаткування	-3 862	2 596	2 921	x	x	x	x

Кредити та заборгованість, млрд грн



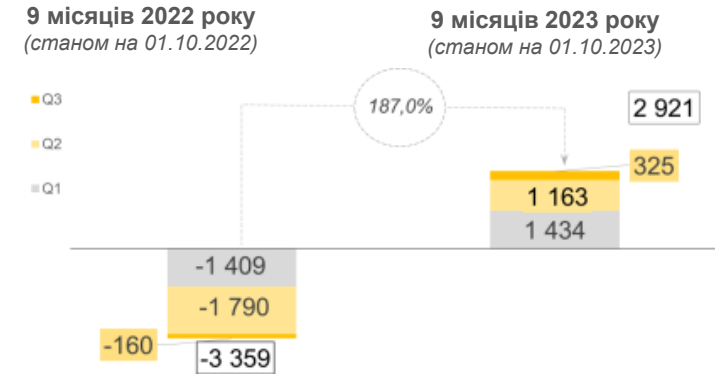
Кошти клієнтів (кошти юридичних та фізичних осіб), млрд грн



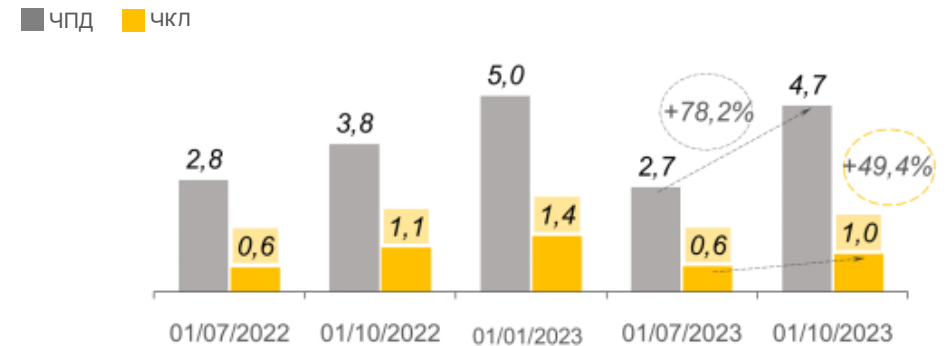
■ Портфель юридичних осіб ■ Портфель фізичних осіб

2 Показники прибутковості

Прибуток, млн грн

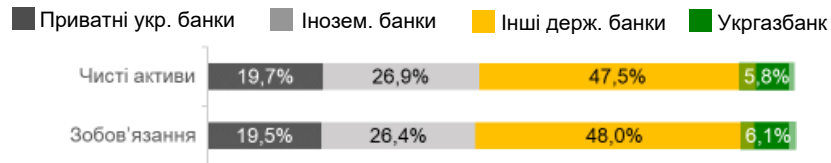


Чистий комісійний та процентний доходи, млрд грн

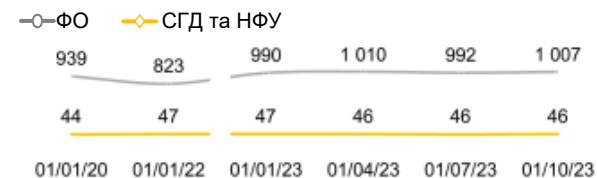


3 Інші показники

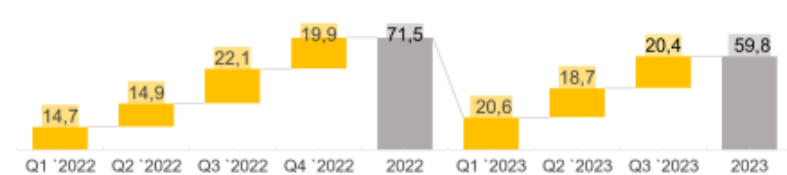
Розподіл зобов'язань та чистих активів по банках*



Кількість активних клієнтів, тис осіб



Платежі населення, млрд грн



* Без врахування неплатоспроможного банку