

Один з найбільших банків в Україні.

Основні акціонери: Держава у особі Кабінету Міністрів України (100%)

Станом на 01.10.2018

Кількість діючих структурних підрозділів банку – 66

Кількість працівників – 3 496 чол.

Голова Правління – Олександр Гриценко.

Голова Наглядової Ради – Роман Гребя.

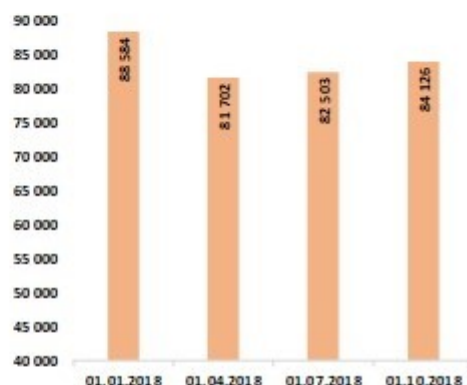
ОКРЕМІ ПОКАЗНИКИ ДІЯЛЬНОСТІ БАНКУ, млн.грн.

ПОКАЗНИКИ	01.01.2018	01.07.2018	01.10.2018	зміни за останній квартал	
				млн.грн.	%
Чисті активи, усього	170 592	160 129	163 956	3 826	2
Загальні активи, усього	224 423	228 117	234 798	6 680	3
Грошові кошти та їх еквіваленти	6 873	5 703	3 942	-1 761	-31
Кредити та заборгованість клієнтів	67 581	63 052	71 908	8 851	14
у т. ч. кредити та заборгованість юр. осіб	67 372	62 872	71 702	8 830	14
у т. ч. кредити та заборгованість фізичних осіб	209	179	200	21	12
ОВДП	65 847	59 404	59 774	370	1
Зобов'язання, усього	156 555	151 567	155 575	4 008	3
Кошти, отримані від НБУ	2	0	0	0	0
Кошти банків	2 370	1 972	1 992	20	1
Кошти клієнтів	88 584	82 503	84 126	1 623	2
у т. ч. кошти суб.госп. та небанк.фін.установ	56 926	51 735	50 642	-1 093	-2
у т. ч. кошти фізичних осіб	25 052	24 194	25 617	1 423	6
<i>Довідково:</i>					
Статутний капітал	38 730	38 730	38 730	0	0
Власний капітал, усього	14 036	8 562	8 380	-182	-2
Регулятивний капітал	10 360	10 837	10 074	-763	-7
Адекватність регулятивного капіталу (H2)	13,91%	13,65%	11,55%	x	x
Прибуток(збиток) після оподаткування	784	679	706	x	x

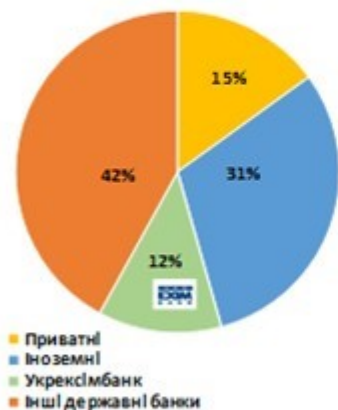
Динаміка обсягу кредитів та заборгованості клієнтів, млн.грн



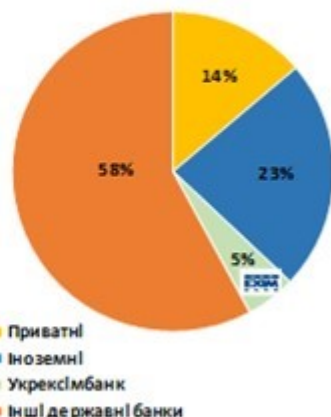
Динаміка обсягу коштів клієнтів, млн.грн.



Доля банку в чистих активах сектору




Доля банку в депозитному портфелі фізичних осіб сектору



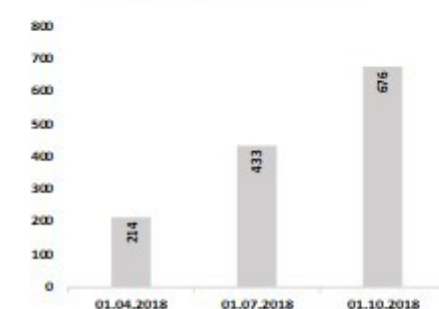
Кількість активних* клієнтів фізичних осіб, од.



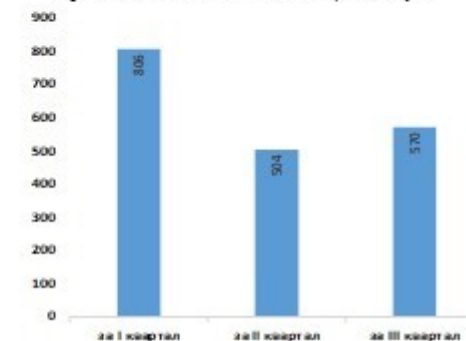
Кількість активних* клієнтів юридичних осіб, од.



Чистий комісійний дохід/(чисті коміс.витрати), млн.грн.



Сума платежів населення, млн.грн.



*Активні клієнти – клієнти, по яким була хоча б 1 транзакція за останні 6 місяців