




Кабінет
Міністрів України



МІНІСТЕРСТВО
ФІНАНСІВ
УКРАЇНИ

ПОКАЗНИКИ ПРОЄКТУ ДЕРЖАВНОГО БЮДЖЕТУ УКРАЇНИ НА 2020 РІК

#урядтехнократів



ОСНОВНІ МАКРОПОКАЗНИКИ

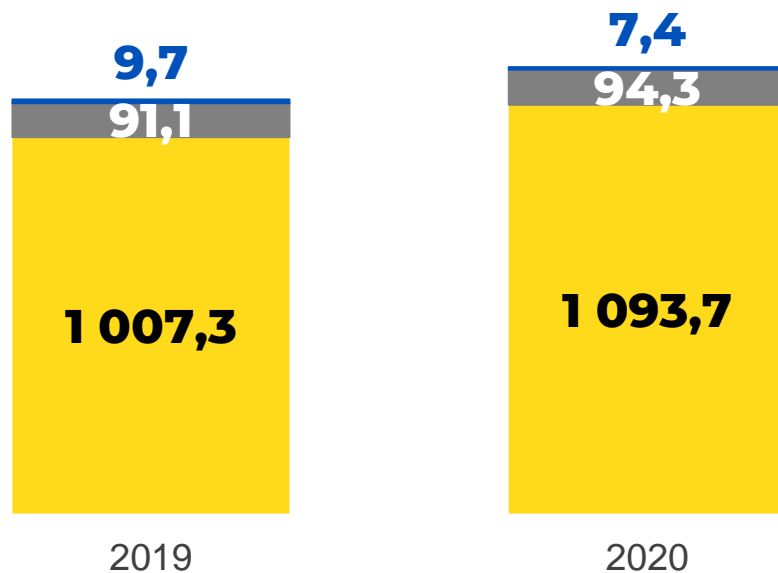
Показник	2019 рік, очікуване Мінекономіки (станом на 23.10.2019)*	Прогноз 2020 рік
ВВП номінальний, млрд грн	4 022,1	4 510,8
ВВП реальний, % р/р	3,5	3,7
Індекс споживчих цін, % грудень до грудня попереднього року	6,7	5,5
Індекс цін виробників, % грудень до грудня попереднього року	6,4	8,2
Середньомісячна заробітна плата, грн	10 664	12 497
Рівень безробіття населення у віці 15-70 років за методологією МОП, % до економічно активного населення	8,6	8,1
Експорт товарів і послуг, % р/р	7,7	7,8
Імпорт товарів і послуг, % р/р	8,0	9,6

* затверджено постановою КМУ від 23 жовтня 2019 р. № 883

ДЕРЖБЮДЖЕТ НА 2018-2020 РОКИ

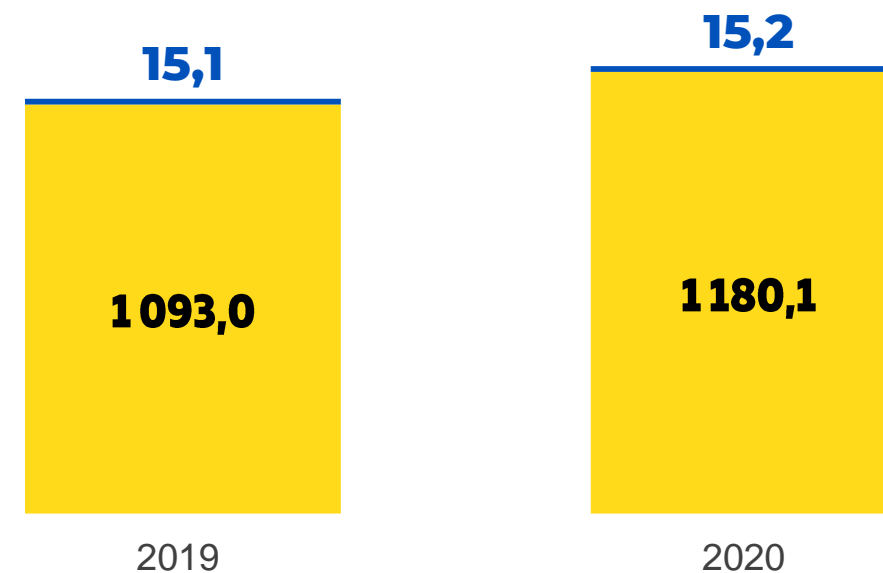
Ресурсна частина, млрд грн

■ Повернення кредитів ■ Дефіцит ■ Доходи




Видаткова частина, млрд грн

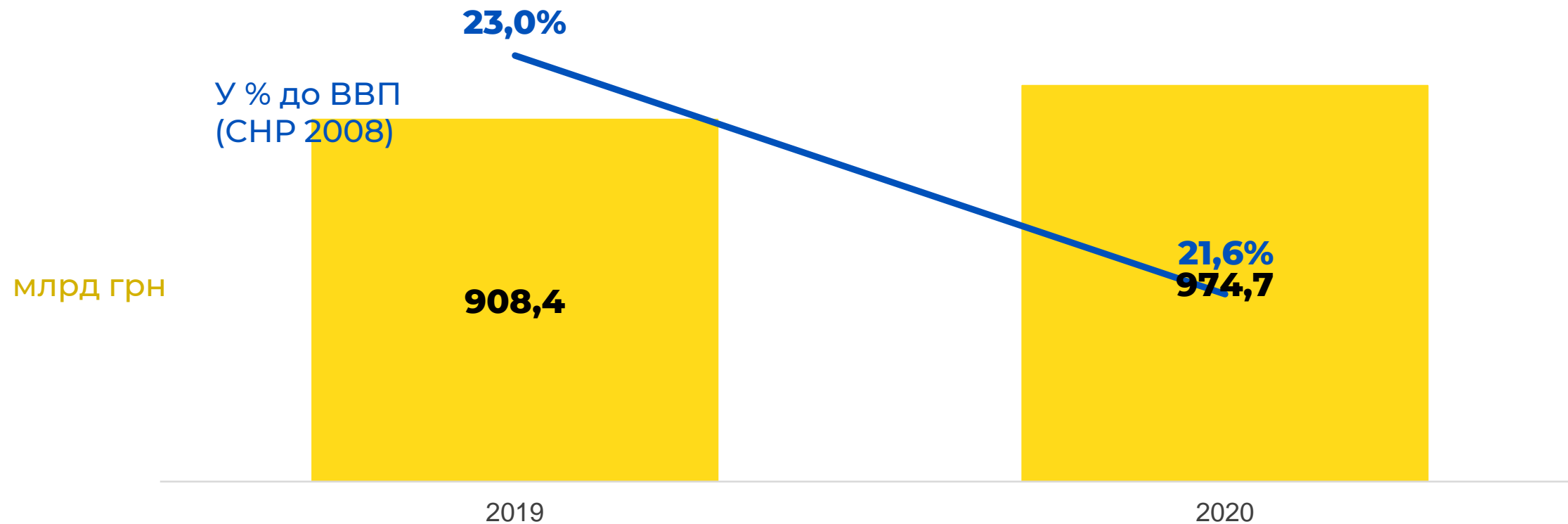
■ Надання кредитів ■ Видатки



ДИНАМІКА ДОХОДІВ ДО ДЕРЖАВНОГО БЮДЖЕТУ УКРАЇНИ У 2015-2020 РОКАХ



ДИНАМІКА ДОХОДІВ ДО ЗАГАЛЬНОГО ФОНДУ ДЕРЖАВНОГО БЮДЖЕТУ УКРАЇНИ У 2015-2020 РОКАХ

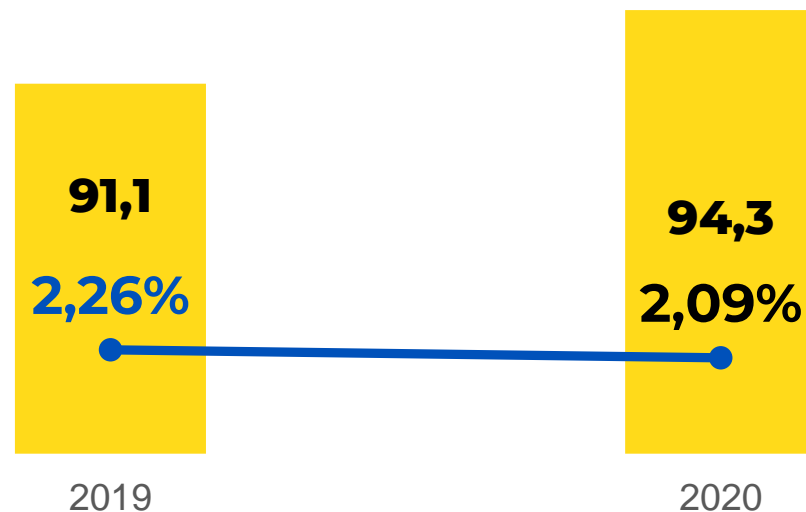


ЗМЕНШЕННЯ ДЕФІЦИТУ ДЕРЖБЮДЖЕТУ



Дефіцит бюджету на 2020 рік розраховано виходячи зі світової практики та заплановано подальше його зниження по відношенню до ВВП

У % до
ВВП

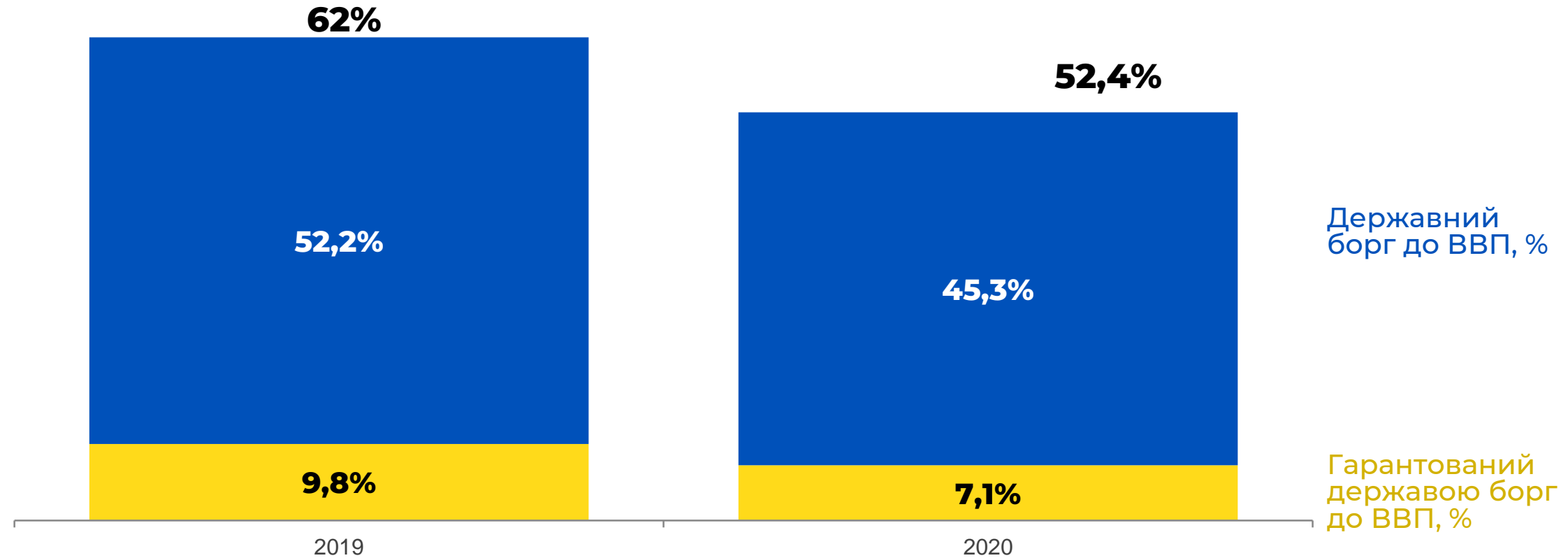


Абсолютне
значення
дефіциту, млрд грн



Результат продовження
фіскальної консолідації –
країна буде жити «за свій
рахунок»

ДИНАМІКА ДЕРЖАВНОГО ТА ГАРАНТОВАНОГО ДЕРЖАВОЮ БОРГУ УКРАЇНИ

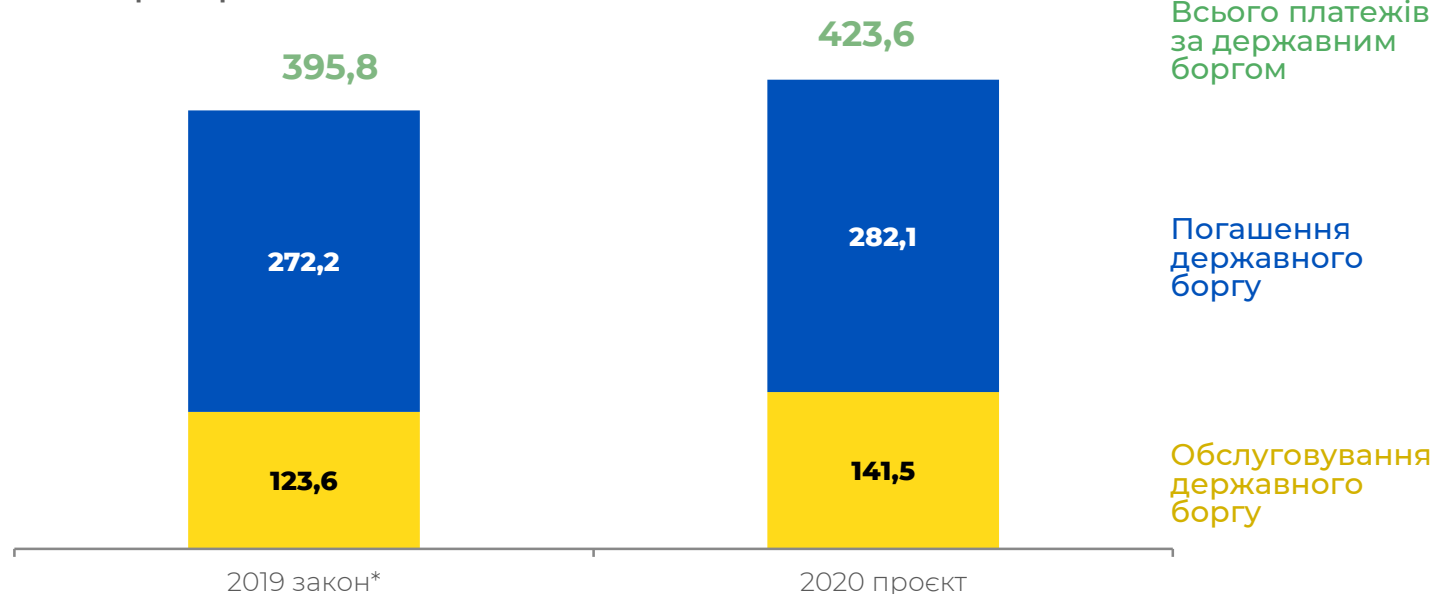


БОРГОВЕ НАВАНТАЖЕННЯ

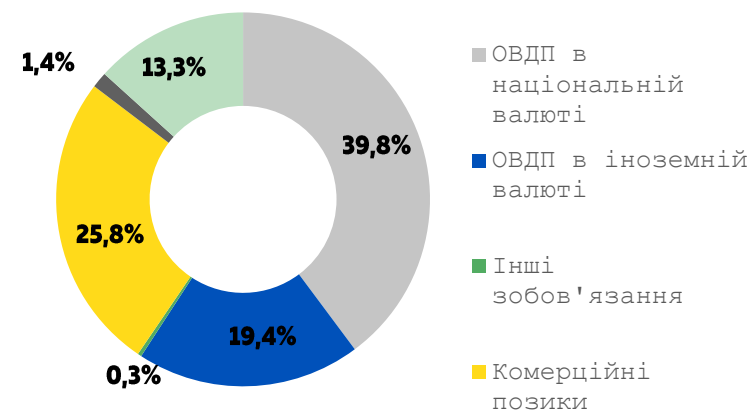


Загальний обсяг платежів за державним боргом у 2020 році складе близько **424,1 млрд грн** (**15,4 млрд дол. США** в еквіваленті), в тому числі платежі в іноземній валюті – близько **9,2 млрд дол. США**

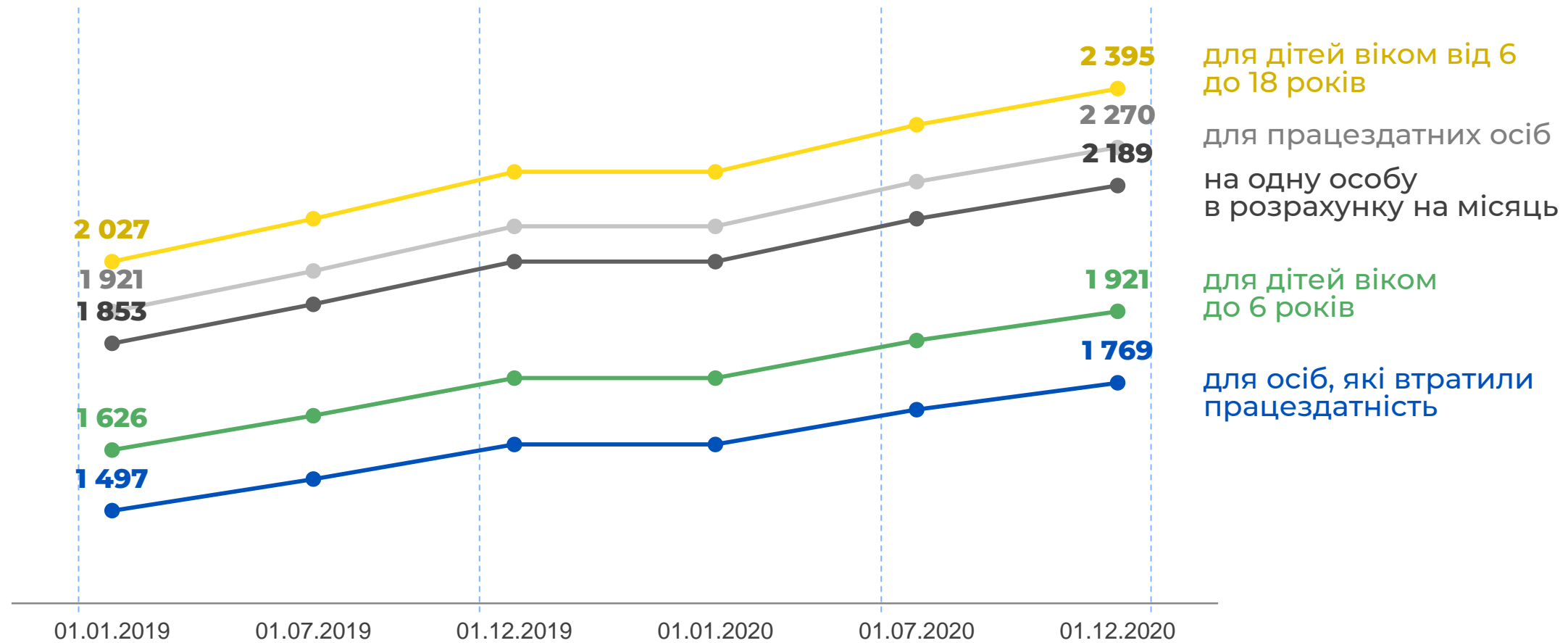
Витрати з погашення та обслуговування державного боргу, млрд грн



Прогнозні платежі за державним боргом у 2020 році, %



ПРОЖИТКОВИЙ МІНІМУМ У 2018-2020 РОКАХ

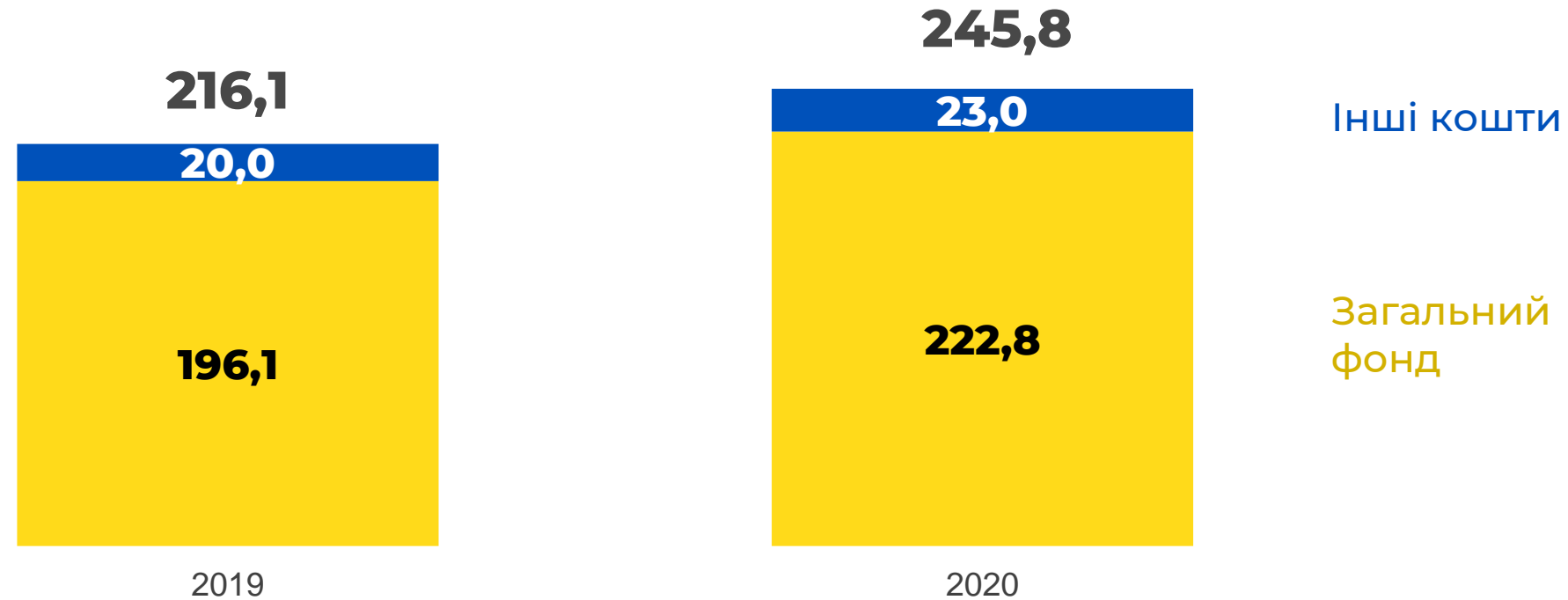


ЗРОСТАННЯ МІНІМАЛЬНОЇ ЗАРПЛАТИ ТА ПОСАДОВОГО ОКЛАДУ (ТАРИФНОЇ СТАВКИ) ПРАЦІВНИКА І ТАРИФНОГО РОЗРЯДУ ЄТС

РОКИ	ПОСАДОВИЙ ОКЛАД (ТАРИФНА СТАВКА) ПРАЦІВНИКА І ТАРИФНОГО РОЗРЯДУ ЄТС	МІНІМАЛЬНА ЗАРОБІТНА ПЛАТА
2016	▸ 01.01.2016 – 1 113 гривень	▸ 01.01.2016 – 1 378 гривень
	▸ 01.05.2016 – 1 185 гривень + 72 гривні	▸ 01.05.2016 – 1 450 гривень + 72 гривні
	▸ 01.12.2016 – 1 335 гривень + 150 гривень	▸ 01.12.2016 – 1 600 гривень + 150 гривень
2017	▸ 01.01.2017 – 1 600 гривень + 265 гривень	▸ 01.01.2017 – 3 200 гривень + 1600 гривень
2018	▸ 01.01.2018 – 1 762 гривень + 162 гривні	▸ 01.01.2018 – 3 723 гривні + 523 гривні
2019	▸ 01.01.2019 – 1 921 гривня + 159 гривень	▸ 01.01.2019 – 4 173 гривні + 450 гривень
2020	▸ 01.01.2020 – 2 102 гривні + 181 гривня	▸ 01.01.2020 – 4 723 гривень + 550 гривень

ВИДАТКИ НА БЕЗПЕКУ І ОБОРОНИ. 2019-2020 РОКИ

 **+33,8**
млрд грн Приріст
до 2019 року



ЯКІСТЬ ДЕРЖАВНИХ ПОСЛУГ ОХОРОНИ ЗДОРОВ'Я (ДЕРЖАВНИЙ БЮДЖЕТ З ТРАНСФЕРТАМИ)



Стратегічні пріоритети:



запровадження Програми медичних гарантій для всіх видів медичної допомоги

- ◆ первинної медичної допомоги
- ◆ екстреної медичної допомоги
- ◆ амбулаторної та стаціонарної медичної допомоги
- ◆ з урахуванням пріоритетних послуг та станів
- ◆ паліативної медичної допомоги та медичної реабілітації
- ◆ реімбурсації вартості лікарських засобів



розвиток системи екстреної медичної допомоги



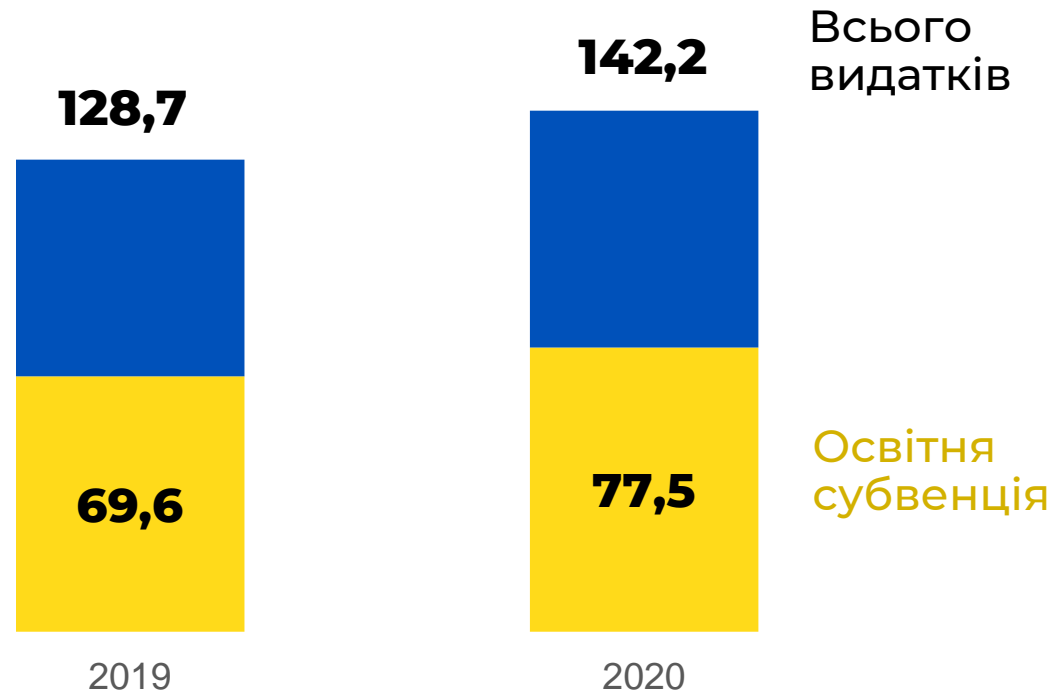
створення спроможної системи громадського здоров'я



модернізація та оновлення матеріально-технічної бази багатопрофільних лікарень інтенсивного лікування

ОСВІТА. 2019-2020 РОКИ

Видатки із врахуванням субвенції, млрд грн



Основні напрями фінансування освітньої реформи

- ◆ Освітня субвенція (заробітна плата вчителів та працівників інклюзивно-ресурсних центрів) – **77 533,3 млн грн**
- ◆ Підтримка Нової української школи – **1 421,3 млн грн**
- ◆ Покращення соціального захисту окремих категорій педагогічних працівників шкіл – **1 553,2 млн грн.**
- ◆ Інклюзивна освіта (проведення додаткових корекційно-розвиткових занять, придбання спеціальних засобів та обладнання для осіб з особливими потребами) – **504,5 млн грн**
- ◆ Реалізація програми «спроможна школа для кращих результатів» – **3 500,5 млн грн**

РОЗВИТОК КУЛЬТУРИ ТА ІНФОРМАЦІЙНОЇ СФЕРИ

Основні напрями фінансування:



1,5
млрд
грн

підтримка кінематографії та здійснення Українським культурним фондом заходів з підтримки проектів



151,7
млн
грн

підтримка книговидавничої справи та популяризація української літератури у світі, забезпечення діяльності Українського інституту книги



554
млн
грн

будівництво об'єктів загальнодержавного значення у сфері культури



469
млн
грн

збереження національного культурного надбання, зокрема світової спадщини ЮНЕСКО



2,0
млрд
грн

підтримка Національної суспільної телерадіокомпанії

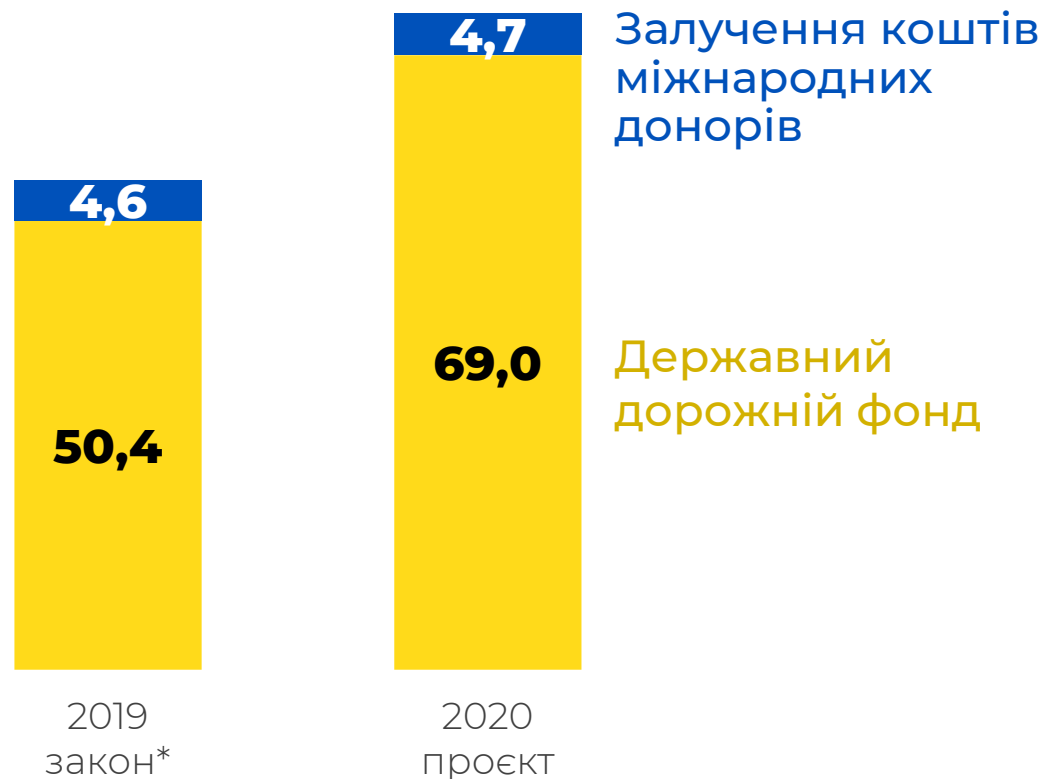


1,4
млрд
грн

Підтримка Національних театрів

РОЗВИТОК ДОРОЖНЬОЇ ІНФРАСТРУКТУРИ

Видатки та джерела доходів на **2020** рік, млрд грн



Напрями спрямування коштів державного дорожнього фонду:

- ◆ розвиток мережі та утримання автомобільних доріг загального користування державного значення – **38,0 млрд грн**;
- ◆ будівництво, реконструкцію, ремонт і утримання автомобільних доріг загального користування місцевого значення, вулиць і доріг комунальної власності у населених пунктах (субвенція з державного бюджету місцевим бюджетам) – **22,2 млрд грн**;
- ◆ заходи із забезпечення безпеки дорожнього руху відповідно до державних програм – **3,2 млрд грн**;
- ◆ виконання боргових зобов'язань за запозиченнями, залученими державою під державні гарантії на розвиток мережі автомобільних доріг загального користування – **5,6 млрд грн**

ПІДТРИМКА АПК



З метою запуску з 2020 року повноцінного ринку землі сільськогосподарського призначення планується створити інструменти, які дозволять малим та середнім сільськогосподарським товаровиробникам отримати «дешеві» кредитні ресурси для купівлі земель сільськогосподарського призначення



4,24
млрд
грн

Передбачено в бюджеті на 2020 рік нові бюджетні програми для:

- ◆ фінансової підтримки сільгосптоваровиробників – **4 млрд грн**
- ◆ формування статутного капіталу Фонду часткового гарантування кредитів – **0,24 млрд грн**

ЕНЕРГЕТИЧНА НЕЗАЛЕЖНІСТЬ

Реформування вугільної галузі в 2020 році,
3,2 млрд грн



Стимулювання енергоефективності



Фонд енергоефективності

Підтримка впровадження Енергетичної
стратегії України на період до 2035 року



Обсяг бюджетної підтримки Європейського
Союзу

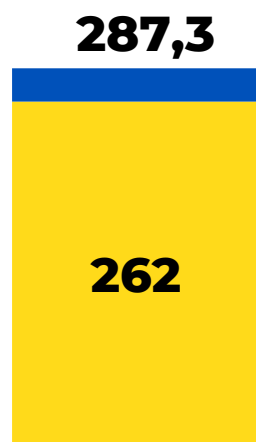


Обсяг теплих кредитів

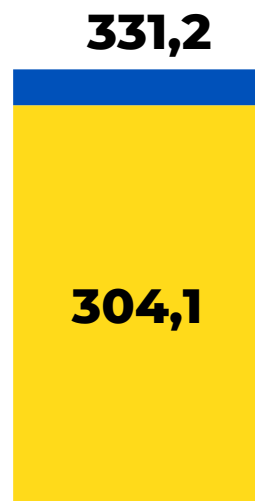
МІСЦЕВІ БЮДЖЕТИ ТА МІЖБЮДЖЕТНІ ТРАНСФЕРТИ

Доходи місцевих бюджетів, млрд грн

+43,9 Приріст
млрд грн з 2019
по 2020



2019

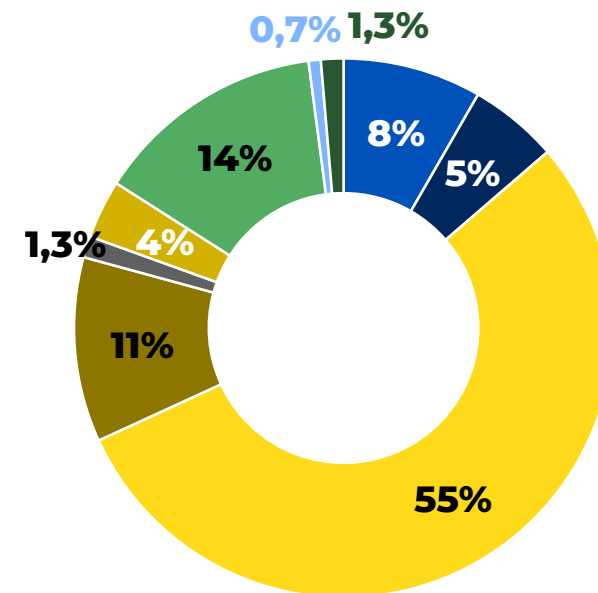


2020

Всього доходів

Загальний фонд

Основні трансферти:



■ Базова дотація

■ Додаткові дотації

■ Субвенції на розвиток освіти

■ Субвенції на розвиток охорони здоров'я

■ Субвенції на вирішення житових питань окремих категорій населення

■ Субвенції на розвиток інфраструктури територій

■ Субвенції на розвиток дорожнього господарства

■ Субвенції на будівництво метрополітенів

■ Субвенція на проведення місцевих виборів

ОБСЯГ КРЕДИТІВ (ПОЗИК), ЩО ЗАЛУЧАЮТЬСЯ ДЕРЖАВОЮ НА РЕАЛІЗАЦІЮ ІНВЕСТИЦІЙНИХ ПРОЄКТІВ

Заплановано на 2020 рік залучити **22 662** млн грн

7 353



2 511



6 138



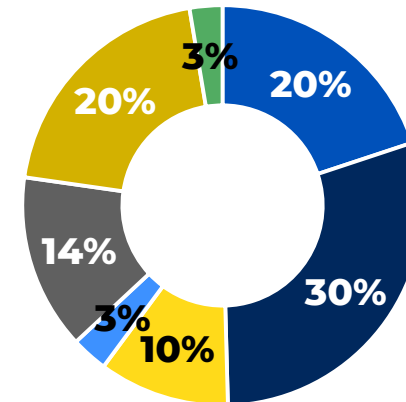
1 535



5 125



- Міжнародний банк реконструкції та розвитку
- Європейський банк реконструкції та розвитку
- Європейський інвестиційний банк
- Кредитна установа для відбудови
- Уряди іноземних держав



- Енергетика
- Транспорт
- Комунальна сфера
- Фінанси
- Соціальна сфера та освіта
- Безпека
- Агросектор