

**МІНІСТЕРСТВО ФІНАНСІВ УКРАЇНИ**

**Бюджет  
України  
2021**

***Статистичний  
збірник***

**КИЇВ 2022**

**Міністерство фінансів України**  
*Ministry of Finance of Ukraine*

**Бюджет України**  
*Budget of Ukraine*

**2021**

*Статистичний збірник*  
*Statistical publication*

**Статистичний збірник: «Бюджет України 2021»** підготовлено відділом статистики державних фінансів Департаменту державного бюджету Міністерства фінансів України (телефон для довідок: +38 (044) 206-59-18).

У статистичному збірнику використана інформація Міністерства фінансів України, Державної казначейської служби України, Державної служби статистики України, Пенсійного фонду України, Фонду загальнообов'язкового державного соціального страхування України на випадок безробіття, Фонду соціального страхування України.

Умовні позначення, що використані у збірнику:

тире (–) – явище було відсутнє;

крапки (...) – відомості відсутні;

нуль (0; 0,00) – явище мало місце, але у розмірах менших за ті, що відображені відповідно до розрядності таблиці;

символ ( x ) – заповнення недоцільне;

«у тому числі» – означає, що наводяться всі доданки загальної суми;

«з них» – означає, що наводяться не всі доданки загальної суми.

---

*Statistical publication «Budget of Ukraine 2021» prepared by the government finance statistics division of the State budget Department of the Ministry of Finance of Ukraine (for more information call: +38 (044) 206-59-18).*

*The information used in the statistical publication provided by the Ministry of Finance of Ukraine, the State Treasury of Ukraine, the State Statistics Service of Ukraine, the Pension Fund of Ukraine, the Unemployment Social Insurance Fund of Ukraine and the Social Insurance Fund of Ukraine.*

*Conventional symbols used in the publication:*

*dash (–) – not observed;*

*dots (...) – not available;*

*zero (0; 0,00) – data are very low for the used units of measure;*

*symbol ( x ) – not applicable;*

*«including» – all components of the total sum are given;*

*«of which» – not all components of the total sum are given.*

## З М І С Т C O N T E N T S

стор. / page

### Розділ 1. Основні бюджетні показники

#### *Chapter 1. Basic budget indicators*

1.1. Зведений, Державний та місцеві бюджети України у 1992-2021 роках <i>Consolidated, State and local budgets of Ukraine in 1992-2021</i>	9
Діаграма 1. Доходи Зведеного бюджету України за видами бюджетів <i>Diagram 1. Consolidated budget of Ukraine revenue by type of budget</i>	15
Діаграма 2. Видатки Зведеного бюджету України за видами бюджетів <i>Diagram 2. Consolidated budget of Ukraine expenditure by type of budget</i>	15
Діаграма 3. Бюджетоутворюючі доходи Державного бюджету України у 2021 році <i>Diagram 3. Budgeting revenues of the State budget of Ukraine in 2021</i>	16
Діаграма 4. Бюджетоутворюючі доходи місцевих бюджетів України у 2021 році <i>Diagram 4. Budgeting revenues of the local budgets of Ukraine in 2021</i>	16
1.2. Розподіл доходів та видатків за бюджетами у 2017-2021 роках (без міжбюджетних трансфертів) <i>Distribution of revenue and expenditure between the budgets in 2017-2021 (excluding inter-budgetary transfers)</i>	17
1.3. Державний та гарантований державою борг у 2017-2021 роках <i>State debt and debt guaranteed by the state in 2017-2021</i>	21
1.4. Операції сектору загального державного управління у 1993-2021 роках <i>General government operations in 1993-2021</i>	23

### Розділ 2. Показники Зведеного бюджету України

#### *Chapter 2. Indicators of the Consolidated Budget of Ukraine*

2.1. Доходи Зведеного бюджету України <i>Consolidated budget of Ukraine revenue</i>	25
2.2. Структура доходів Зведеного бюджету України <i>Consolidated budget of Ukraine revenue structure</i>	29
2.3. Видатки Зведеного бюджету України <i>Consolidated budget of Ukraine expenditure</i>	32
2.4. Структура видатків Зведеного бюджету України <i>Consolidated budget of Ukraine expenditure structure</i>	36
Діаграма 5. Структура доходів Зведеного бюджету України у 2021 році <i>Diagram 5. Consolidated budget of Ukraine revenue structure in 2021</i>	39
Діаграма 6. Структура видатків Зведеного бюджету України у 2021 році <i>Diagram 6. Consolidated budget of Ukraine expenditure structure in 2021</i>	39
2.5. Кредитування Зведеного бюджету України за функціональною класифікацією видатків та кредитування <i>Consolidated budget of Ukraine net lending by functional classification of expenditure and lending</i>	40
2.6. Доходи Зведеного бюджету України за видами бюджетів <i>Consolidated budget of Ukraine revenue by type of budget</i>	41
2.7. Розподіл основних доходів Зведеного бюджету України за видами бюджетів <i>Distribution of the main revenues of the Consolidated budget of Ukraine by type of budget</i>	48
2.8. Структура основних доходів Зведеного бюджету України за видами бюджетів <i>Structure of the main revenues of the Consolidated budget of Ukraine by type of budget</i>	54
2.9. Видатки Зведеного бюджету України за видами бюджетів <i>Consolidated budget of Ukraine expenditure by type of budget</i>	60
2.10. Розподіл основних видатків Зведеного бюджету України за видами бюджетів <i>Distribution of the main expenditures of the Consolidated budget of Ukraine by type of budget</i>	67

2.11. Структура основних видатків Зведеного бюджету України за видами бюджетів <i>Structure of the main expenditures of the Consolidated budget of Ukraine by type of budget</i>	74
2.12. Видатки Зведеного бюджету України за економічною бюджетною класифікацією <i>Consolidated budget of Ukraine expenditure by economic budget classification</i>	81
2.13. Структура видатків Зведеного бюджету України за економічною бюджетною класифікацією <i>Consolidated budget of Ukraine expenditure structure by economic budget classification</i>	83
2.14. Видатки Зведеного бюджету України на фінансування загальнодержавних функцій за економічною бюджетною класифікацією <i>Consolidated budget of Ukraine expenditure on general public services by economic budget classification</i>	85
2.15. Структура видатків Зведеного бюджету України на фінансування загальнодержавних функцій за економічною бюджетною класифікацією <i>Structure of the Consolidated budget of Ukraine expenditure on general public services by economic budget classification</i>	87
2.16. Видатки Зведеного бюджету України на фінансування оборони за економічною бюджетною класифікацією <i>Consolidated budget of Ukraine expenditure on defence by economic budget classification</i>	89
2.17. Структура видатків Зведеного бюджету України на фінансування оборони за економічною бюджетною класифікацією <i>Structure of the Consolidated budget of Ukraine expenditure on defence by economic budget classification</i>	91
2.18. Видатки Зведеного бюджету України на фінансування громадського порядку, безпеки та судової влади за економічною бюджетною класифікацією <i>Consolidated budget of Ukraine expenditure on public order, safety and judiciary by economic budget classification</i>	93
2.19. Структура видатків Зведеного бюджету України на фінансування громадського порядку, безпеки та судової влади за економічною бюджетною класифікацією <i>Structure of the Consolidated budget of Ukraine expenditure on public order, safety and judiciary by economic budget classification</i>	95
2.20. Видатки Зведеного бюджету України на фінансування економічної діяльності за економічною бюджетною класифікацією <i>Consolidated budget of Ukraine expenditure on economic affairs by economic budget classification</i>	97
2.21. Структура видатків Зведеного бюджету України на фінансування економічної діяльності за економічною бюджетною класифікацією <i>Structure of the Consolidated budget of Ukraine expenditure on economic affairs by economic budget classification</i>	99
2.22. Видатки Зведеного бюджету України на фінансування охорони навколишнього середовища за економічною бюджетною класифікацією <i>Consolidated budget of Ukraine expenditure on environmental protection by economic budget classification</i>	101
2.23. Структура видатків Зведеного бюджету України на фінансування охорони навколишнього середовища за економічною бюджетною класифікацією <i>Structure of the Consolidated budget of Ukraine expenditure on environmental protection by economic budget classification</i>	103

2.24.	Видатки Зведеного бюджету України на фінансування житлово-комунального господарства за економічною бюджетною класифікацією <i>Consolidated budget of Ukraine expenditure on housing and utilities by economic budget classification</i>	105
2.25.	Структура видатків Зведеного бюджету України на фінансування житлово-комунального господарства за економічною бюджетною класифікацією <i>Structure of the Consolidated budget of Ukraine expenditure on housing and utilities by economic budget classification</i>	107
2.26.	Видатки Зведеного бюджету України на фінансування охорони здоров'я за економічною бюджетною класифікацією <i>Consolidated budget of Ukraine expenditure on health by economic budget classification</i>	109
2.27.	Структура видатків Зведеного бюджету України на фінансування охорони здоров'я за економічною бюджетною класифікацією <i>Structure of the Consolidated budget of Ukraine expenditure on health by economic budget classification</i>	111
2.28.	Видатки Зведеного бюджету України на фінансування духовного та фізичного розвитку за економічною бюджетною класифікацією <i>Consolidated budget of Ukraine expenditure on cultural and physical development by economic budget classification</i>	113
2.29.	Структура видатків Зведеного бюджету України на фінансування духовного та фізичного розвитку за економічною бюджетною класифікацією <i>Structure of the Consolidated budget of Ukraine expenditure on cultural and physical development by economic budget classification</i>	115
2.30.	Видатки Зведеного бюджету України на фінансування освіти за економічною бюджетною класифікацією <i>Consolidated budget of Ukraine expenditure on education by economic budget classification</i>	117
2.31.	Структура видатків Зведеного бюджету України на фінансування освіти за економічною бюджетною класифікацією <i>Structure of the Consolidated budget of Ukraine expenditure on education by economic budget classification</i>	119
2.32.	Видатки Зведеного бюджету України на фінансування соціального захисту та соціального забезпечення за економічною бюджетною класифікацією <i>Consolidated budget of Ukraine expenditure on social protection by economic budget classification</i>	121
2.33.	Структура видатків Зведеного бюджету України на фінансування соціального захисту та соціального забезпечення за економічною бюджетною класифікацією <i>Structure of the Consolidated budget of Ukraine expenditure on social protection by economic budget classification</i>	123
2.34.	Фінансування Зведеного бюджету України за типом боргового зобов'язання <i>Consolidated budget of Ukraine financing by type of debt instrument</i>	125

**Розділ 3. Показники Державного бюджету України**  
**Chapter 3. Indicators of the State Budget of Ukraine**

3.1.	Доходи Державного бюджету України <i>State budget of Ukraine revenue</i>	126
3.2.	Структура доходів Державного бюджету України <i>State budget of Ukraine revenue structure</i>	130
3.3.	Видатки Державного бюджету України <i>State budget of Ukraine expenditure</i>	133
3.4.	Структура видатків Державного бюджету України <i>State budget of Ukraine expenditure structure</i>	138

Діаграма 7. Структура доходів Державного бюджету України у 2021 році <i>Diagram 7. State budget of Ukraine revenue structure in 2021</i>	142
Діаграма 8. Структура видатків Державного бюджету України у 2021 році <i>Diagram 8. State budget of Ukraine expenditure structure in 2021</i>	142
3.5. Кредитування Державного бюджету України за функціональною класифікацією видатків та кредитування <i>State budget of Ukraine net lending by functional classification of expenditure and lending</i>	143
3.6. Видатки Державного бюджету України за економічною бюджетною класифікацією <i>State budget of Ukraine expenditure by economic budget classification</i>	144
3.7. Структура видатків Державного бюджету України за економічною бюджетною класифікацією <i>State budget of Ukraine expenditure structure by economic budget classification</i>	146
3.8. Фінансування Державного бюджету України за типом боргового зобов'язання <i>State budget of Ukraine financing by type of debt instrument</i>	148
<b>Розділ 4. Основні показники місцевих бюджетів України</b>	
<b><i>Chapter 4. Basic indicators of the Local Budgets of Ukraine</i></b>	
4.1. Доходи бюджетів Автономної Республіки Крим, областей, міст Києва та Севастополя <i>Revenue of the Autonomous Republic of Crimea, regions, cities of Kyiv and Sevastopol budgets</i>	149
4.2. Структура доходів бюджетів Автономної Республіки Крим, областей, міст Києва та Севастополя <i>Structure of revenue of the Autonomous Republic of Crimea, regions, cities of Kyiv and Sevastopol budgets</i>	153
4.3. Видатки бюджетів Автономної Республіки Крим, областей, міст Києва та Севастополя <i>Expenditure of the Autonomous Republic of Crimea, regions, cities of Kyiv and Sevastopol budgets</i>	156
4.4. Структура видатків бюджетів Автономної Республіки Крим, областей, міст Києва та Севастополя <i>Structure of expenditure of the Autonomous Republic of Crimea, regions, cities of Kyiv and Sevastopol budgets</i>	159
4.5. Видатки бюджетів Автономної Республіки Крим, областей, міст Києва та Севастополя (за напрямом видатків) <i>Expenditure of the Autonomous Republic of Crimea, regions, cities of Kyiv and Sevastopol budgets (by spending areas)</i>	161
4.6. Структура видатків бюджетів Автономної Республіки Крим, областей, міст Києва та Севастополя (за напрямом видатків) <i>Structure of expenditure of the Autonomous Republic of Crimea, regions, cities of Kyiv and Sevastopol budgets (by spending areas)</i>	162
4.7. Кредитування бюджетів Автономної Республіки Крим, областей, міст Києва та Севастополя України за функціональною класифікацією видатків та кредитування <i>Net lending of the Autonomous Republic of Crimea, regions, cities of Kyiv and Sevastopol budgets by functional classification of expenditures and lending</i>	163
4.8. Видатки бюджетів Автономної Республіки Крим, областей, міст Києва та Севастополя за економічною бюджетною класифікацією <i>Expenditure of the Autonomous Republic of Crimea, regions, cities of Kyiv and Sevastopol by economic budget classification</i>	164
4.9. Структура видатків бюджетів Автономної Республіки Крим, областей, міст Києва та Севастополя за економічною бюджетною класифікацією <i>Structure of expenditure of the Autonomous Republic of Crimea, regions, cities of Kyiv and Sevastopol by economic budget classification</i>	166

4.10.	Фінансування бюджету Автономної Республіки Крим, областей, міст Києва та Севастополя за типом боргового зобов'язання <i>Financing of the Autonomous Republic of Crimea, regions, cities of Kyiv and Sevastopol by type of debt instrument</i>	168
4.11.	Доходи бюджетів Автономної Республіки Крим, областей, міст Києва та Севастополя (враховуючи трансферти з державного бюджету) <i>Revenues of the Autonomous Republic of Crimea, regions, cities of Kyiv and Sevastopol (including transfers from the state budget)</i>	169
4.12.	Доходи бюджетів Автономної Республіки Крим, областей, міст Києва та Севастополя (без трансфертів з державного бюджету) <i>Revenues of the Autonomous Republic of Crimea, regions, cities of Kyiv and Sevastopol (excluding transfers from the state budget)</i>	170
4.13.	Видатки бюджетів Автономної Республіки Крим, областей, міст Києва та Севастополя (враховуючи трансферти до державного бюджету) <i>Expenditures of the Autonomous Republic of Crimea, regions, cities of Kyiv and Sevastopol (including transfers to the state budget)</i>	171
4.14.	Видатки бюджетів Автономної Республіки Крим, областей, міст Києва та Севастополя (без трансфертів до державного бюджету) <i>Expenditures of the Autonomous Republic of Crimea, regions, cities of Kyiv and Sevastopol (excluding transfers to the state budget)</i>	172
	Діаграма 9. Середній рівень доходів місцевих бюджетів на одну особу за регіонами України у 2019-2021 роках (без трансфертів з державного бюджету) <i>Diagram 9. Average local budgets revenue per capita by region of Ukraine in 2019-2021 (excluding transfers from the state budget)</i>	173
	Діаграма 10. Середній рівень видатків місцевих бюджетів на одну особу за регіонами України у 2019-2021 роках (без трансфертів до державного бюджету) <i>Diagram 10. Average local budgets expenditure per capita by region of Ukraine in 2019-2021 (excluding transfers to the state budget)</i>	174
	Діаграма 11. Регіональний розподіл доходів місцевих бюджетів у 2021 році <i>Diagram 11. Local budgets revenue distribution by region in 2021</i>	175
	Діаграма 12. Регіональний розподіл видатків місцевих бюджетів у 2021 році <i>Diagram 12. Local budgets expenditure distribution by region in 2021</i>	175

**Розділ 5. Місцеві бюджети України у розрізі регіонів**  
**Chapter 5. Regional distribution of the Local Budgets of Ukraine**

5.1.	Місцеві бюджети Вінницької області <i>Local budgets of Vinnytsia region</i>	176
5.2.	Місцеві бюджети Волинської області <i>Local budgets of Volyn region</i>	180
5.3.	Місцеві бюджети Дніпропетровської області <i>Local budgets of Dnipropetrovsk region</i>	184
5.4.	Місцеві бюджети Донецької області <i>Local budgets of Donetsk region</i>	188
5.5.	Місцеві бюджети Житомирської області <i>Local budgets of Zhytomyr region</i>	192
5.6.	Місцеві бюджети Закарпатської області <i>Local budgets of Zakarpattia region</i>	196
5.7.	Місцеві бюджети Запорізької області <i>Local budgets of Zaporizhzhia region</i>	200
5.8.	Місцеві бюджети Івано-Франківської області <i>Local budgets of Ivano-Frankivsk region</i>	204



5.9. Місцеві бюджети Київської області <i>Local budgets of Kyiv region</i>	208
5.10. Місцеві бюджети Кіровоградської області <i>Local budgets of Kirovohrad region</i>	212
5.11. Місцеві бюджети Луганської області <i>Local budgets of Luhansk region</i>	216
5.12. Місцеві бюджети Львівської області <i>Local budgets of Lviv region</i>	220
5.13. Місцеві бюджети Миколаївської області <i>Local budgets of Mykolaiv region</i>	224
5.14. Місцеві бюджети Одеської області <i>Local budgets of Odesa region</i>	228
5.15. Місцеві бюджети Полтавської області <i>Local budgets of Poltava region</i>	232
5.16. Місцеві бюджети Рівненської області <i>Local budgets of Rivne region</i>	236
5.17. Місцеві бюджети Сумської області <i>Local budgets of Sumy region</i>	240
5.18. Місцеві бюджети Тернопільської області <i>Local budgets of Ternopil region</i>	244
5.19. Місцеві бюджети Харківської області <i>Local budgets of Kharkiv region</i>	248
5.20. Місцеві бюджети Херсонської області <i>Local budgets of Kherson region</i>	252
5.21. Місцеві бюджети Хмельницької області <i>Local budgets of Khmelnytskyi region</i>	256
5.22. Місцеві бюджети Черкаської області <i>Local budgets of Cherkasy region</i>	260
5.23. Місцеві бюджети Чернівецької області <i>Local budgets of Chernivtsi region</i>	264
5.24. Місцеві бюджети Чернігівської області <i>Local budgets of Chernihiv region</i>	268
5.25. Місцеві бюджети м. Києва <i>Local budgets of Kyiv city</i>	272
Методологічні коментарі <i>Methodological comments</i>	276



## Розділ 1. Основні бюджетні показники Chapter 1. Basic budget indicators

### 1.1. Зведений, Державний та місцеві бюджети України у 1992-2021 роках<sup>1)</sup>

#### 1.1. Consolidated, State and local budgets of Ukraine in 1992-2021<sup>1)</sup>

(млн гривень)

(mln UAH)

	2017	2018	2019	2020	2021	
<b>Зведений бюджет / Consolidated budget</b>						
Доходи	1 016 969,5	1 184 290,8	1 289 849,2	1 376 673,8	1 662 333,6	Revenue
Видатки	1 056 973,1	1 250 189,5	1 372 350,6	1 595 395,9	1 845 367,4	Expenditure
Кредитування	2 122,1	1 893,0	4 762,7	5 736,8	4 775,7	Net lending
Дефіцит "-" / профіцит "+"	-42 125,7	-67 791,8	-87 264,2	-224 458,8	-187 809,5	Deficit "-" / surplus "+"
<b>Державний бюджет / State budget</b>						
Доходи	793 441,9	928 114,9	998 344,9	1 076 027,0	1 296 896,5	Revenue
в т.ч. трансферти з місцевих бюджетів	5 967,7	7 306,3	8 725,0	10 658,0	12 576,1	incl. transfers from local budgets
Видатки	839 453,0	985 851,8	1 075 122,1	1 288 121,3	1 491 206,4	Expenditure
в т.ч. трансферти до місцевих бюджетів	272 602,9	298 939,7	260 302,0	160 177,1	202 733,3	incl. transfers to local budgets
Кредитування	1 870,9	1 514,3	4 216,5	5 516,6	4 533,9	Net lending
Дефіцит "-" / профіцит "+"	-47 882,1	-59 251,1	-80 993,7	-217 611,0	-198 843,8	Deficit "-" / surplus "+"
<b>Місцеві бюджети / Local budgets</b>						
Доходи	502 098,3	562 421,8	560 531,3	471 481,9	580 746,5	Revenue
в т.ч. трансферти з державного бюджету	272 602,9	298 939,7	260 302,0	160 177,1	202 733,3	incl. transfers from state budget
Видатки	496 090,7	570 583,7	566 255,6	478 109,6	569 470,4	Expenditure
в т.ч. трансферти до державного бюджету	5 967,7	7 306,3	8 725,0	10 658,0	12 576,1	incl. transfers to state budget
Кредитування	251,2	378,8	546,2	220,2	241,8	Net lending
Дефіцит "-" / профіцит "+"	5 756,4	-8 540,6	-6 270,5	-6 847,9	11 034,4	Deficit "-" / surplus "+"
Довідково: ВВП (СНР 2008)	2 981 227	3 560 302	3 977 198	4 222 026	5 459 574	Reference: GDP (SNA 2008)

<sup>1)</sup> Дані наведено за методологією відповідних років.

<sup>1)</sup> Data are given in line with the methodology of the respective years.

<i>Продовження (млн гривень)</i>						<i>Continued (mln UAH)</i>
	2012	2013	2014 <sup>2)3)</sup>	2015	2016	
<b>Зведений бюджет / Consolidated budget</b>						
Доходи	445 525,3	442 788,7	456 067,3	652 031,0	782 859,5	Revenue
Видатки	492 454,7	505 843,8	523 125,7	679 871,4	835 832,1	Expenditure
Кредитування	3 856,3	535,2	4 972,1	3 057,8	1 841,3	Net lending
Дефіцит "-" / профіцит "+"	-50 785,7	-63 590,3	-72 030,5	-30 898,2	-54 813,9	Deficit "-" / surplus "+"
<b>Державний бюджет / State budget</b>						
Доходи	346 054,0	339 226,9	357 084,2	534 694,8	616 283,2	Revenue
в т.ч. трансферти з місцевих бюджетів	1 342,5	1 609,3	2 118,0	3 144,0	4 171,6	incl. transfers from local budgets
Видатки	395 681,5	403 456,1	430 217,8	576 911,4	684 883,7	Expenditure
в т.ч. трансферти до місцевих бюджетів	124 459,6	115 848,3	130 600,9	173 980,0	195 395,3	incl. transfers to local budgets
Кредитування	3 817,7	477,5	4 919,3	2 950,9	1 661,6	Net lending
Дефіцит "-" / профіцит "+"	-53 445,2	-64 706,7	-78 052,8	-45 167,5	-70 262,1	Deficit "-" / surplus "+"
<b>Місцеві бюджети / Local budgets</b>						
Доходи	225 273,5	221 019,4	231 702,0	294 460,2	366 143,1	Revenue
в т.ч. трансферти з державного бюджету	124 459,6	115 848,3	130 600,9	173 980,0	195 395,3	incl. transfers from state budget
Видатки	222 575,3	219 845,3	225 626,8	280 084,0	350 515,2	Expenditure
в т.ч. трансферти до державного бюджету	1 342,5	1 609,3	2 118,0	3 144,0	4 171,6	incl. transfers to state budget
Кредитування	38,6	57,7	52,8	106,9	179,8	Net lending
Дефіцит "-" / профіцит "+"	2 659,5	1 116,4	6 022,3	14 269,3	15 448,2	Deficit "-" / surplus "+"
<i>Довідково:</i>						<i>Reference:</i>
<i>ВВП (СНР 2008)</i>	<i>1 459 096</i>	<i>1 522 657</i>	<i>1 586 915</i>	<i>1 988 544</i>	<i>2 385 367</i>	<i>GDP (SNA 2008)</i>

<sup>2)</sup> З II кварталу 2014 року дані наведено без урахування тимчасово окупованої території Автономної Республіки Крим, м. Севастополь та тимчасово окупованих територій у Донецькій та Луганській областях.

<sup>3)</sup> З урахуванням відшкодування ПДВ у сумі 6,9 млрд грн за рахунок випуску ОВДП.

<sup>2)</sup> Starting Q2 2014 data exclude the temporarily occupied territory of the Autonomous Republic of Crimea, the city of Sevastopol and the temporarily occupied territories in the Donetsk and Luhansk regions.

<sup>3)</sup> Including VAT refund in the amount of 6,9 bln UAH via issued domestic government loan bonds.

<i>Продовження (млн гривень)</i>						<i>Continued (mln UAH)</i>
	2007	2008	2009	2010 <sup>4)</sup>	2011	
<b>Зведений бюджет / Consolidated budget</b>						
Доходи	219 936,5	297 893,0	272 967,0	314 506,3	398 553,6	Revenue
Видатки	226 054,4	309 203,7	307 399,4	377 842,8	416 853,6	Expenditure
Кредитування	1 583,8	2 813,8	2 825,8	1 348,4	4 757,9	Net lending
Дефіцит "-" / профіцит "+"	-7 701,7	-14 124,5	-37 258,1	-64 684,9	-23 057,9	Deficit "-" / surplus "+"
<b>Державний бюджет / State budget</b>						
Доходи	165 939,2	231 722,9	209 700,3	240 615,2	314 616,9	Revenue
в т.ч. трансферти з місцевих бюджетів	4 351,7	7 702,0	7 769,0	6 624,8	2 718,6	incl. transfers from local budgets
Видатки	174 254,3	241 490,1	242 437,2	303 588,7	333 459,5	Expenditure
в т.ч. трансферти до місцевих бюджетів	44 655,0	59 113,6	62 180,1	77 766,2	94 875,0	incl. transfers to state budget
Кредитування	1 527,7	2 734,8	2 780,3	1 292,0	4 715,0	Net lending
Дефіцит "-" / профіцит "+"	-9 842,9	-12 502,0	-35 517,2	-64 265,5	-23 557,6	Deficit "-" / surplus "+"
<b>Місцеві бюджети / Local budgets</b>						
Доходи	107 050,5	137 455,3	134 559,4	159 397,1	181 530,4	Revenue
в т.ч. трансферти з державного бюджету	44 655,9	59 112,7	62 180,1	77 766,2	94 875,0	incl. transfers from state budget
Видатки	104 853,2	138 998,8	136 254,9	159 760,2	180 987,8	Expenditure
в т.ч. трансферти до державного бюджету	4 352,6	7 701,1	7 769,0	6 624,8	2 718,6	incl. transfers to state budget
Кредитування	56,1	79,0	45,5	56,4	42,9	Net lending
Дефіцит "-" / профіцит "+"	2 141,2	-1 622,5	-1 740,9	-419,4	499,7	Deficit "-" / surplus "+"
Кошти із загального фонду бюджету до бюджету розвитку	4 045,6	4 470,5	1 343,6	1 115,1	-	Funds from general fund of the budget to the budget of development
<i>Довідково: ВВП (СНР 2008)</i>	<i>751 106</i>	<i>990 819</i>	<i>947 042</i>	<i>1 120 585</i>	<i>1 349 178</i>	<i>Reference: GDP (SNA 2008)</i>

<sup>4)</sup> З урахуванням відшкодування ПДВ у сумі 16,4 млрд грн за рахунок випуску ОВДП та випуску ОВДП на збільшення статутного капіталу Державної іпотечної установи у сумі 2,0 млрд гривень.

<sup>4)</sup> Including VAT refund in the sum of 16,4 bln UAH and 2 bln UAH to increase authorized capital of the Government Mortgage Institution via issued domestic government loan bonds.

<i>Продовження (млн гривень)</i>						<i>Continued (mln UAH)</i>
	2002	2003	2004	2005	2006	
<b>Зведений бюджет / Consolidated budget</b>						
Доходи	61 954,3	75 285,8	91 529,4	134 183,2	171 811,5	Revenue
Видатки	60 489,6	75 430,1	101 415,5	141 698,8	175 284,3	Expenditure
Кредитування	-170,6	362,4	1 122,9	290,7	227,9	Net lending
Дефіцит "-" / профіцит "+"	1 635,4	-506,7	-11 009,0	-7 806,3	-3 700,8	Deficit "-" / surplus "+"
<b>Державний бюджет / State budget</b>						
Доходи	45 467,6	55 076,9	70 337,8	105 330,2	133 521,7	Revenue
в т.ч. трансферти з місцевих бюджетів	2 942,6	2 368,5	1 593,2	1 463,2	1 575,7	incl. transfers from local budgets
Видатки	44 468,9	55 757,1	79 471,5	112 975,9	137 108,0	Expenditure
в т.ч. трансферти до місцевих бюджетів	8 818,1	11 729,1	16 819,4	23 361,1	34 150,3	incl. transfers to state budget
Кредитування	-120,7	362,9	1 082,7	299,9	190,3	Net lending
Дефіцит "-" / профіцит "+"	1 119,4	-1 043,1	-10 216,5	-7 945,7	-3 776,6	Deficit "-" / surplus "+"
<b>Місцеві бюджети / Local budgets</b>						
Доходи	28 247,4	34 306,5	39 604,2	53 677,3	75 895,2	Revenue
в т.ч. трансферти з державного бюджету	8 818,1	11 729,1	16 819,4	23 361,1	34 150,3	incl. transfers from state budget
Видатки	27 781,4	33 770,6	40 356,6	53 547,2	75 781,6	Expenditure
в т.ч. трансферти до державного бюджету	2 942,6	2 368,5	1 593,2	1 463,2	1 575,7	incl. transfers to state budget
Кредитування	-50,0	-0,5	40,1	-9,2	37,7	Net lending
Дефіцит "-" / профіцит "+"	516,0	536,4	-792,5	139,3	75,8	Deficit "-" / surplus "+"
Кошти із загального фонду бюджету до бюджету розвитку	-	-	-	-	1 879,4	Funds from general fund of the budget to the budget of development
<i>Довідково:</i> <i>ВВП (СНР 2008)</i>	234 138	277 355	357 544	457 325	565 018	<i>Reference:</i> <i>GDP (SNA 2008)</i>

Продовження  
(млн гривень)

Continued  
(mln UAH)

	1997 <sup>6)9)</sup>	1998 <sup>6)</sup>	1999 <sup>6)</sup>	2000 <sup>6)7)</sup>	2001 <sup>5)</sup>	
<b>Зведений бюджет / Consolidated budget</b>						
Доходи	28 112,0	28 915,8	32 876,4	49 117,9	54 934,6	Revenue
Видатки	34 312,7	31 195,7	34 714,2	48 251,2	55 413,7	Expenditure
Кредитування	x	x	106,7	-102,6	114,3	Net lending
Дефіцит "-" / профіцит "+"	-6 200,7	-2 279,8	-1 944,5	969,3	-593,4	Deficit "-" / surplus "+"
<b>Державний бюджет / State budget</b>						
Доходи	16 796,4	16 266,1	19 982,2	36 229,9	39 726,5	Revenue
в т.ч. трансферти з місцевих бюджетів	822,6	561,1	258,2	1 423,7	2 527,4	incl. transfers from local budgets
Видатки	23 099,4	18 379,8	21 996,5	35 597,0	40 258,6	Expenditure
в т.ч. трансферти до місцевих бюджетів	2 476,8	2 202,8	2 942,4	4 378,0	7 237,1	incl. transfers to state budget
Кредитування	x	x	-48,9	-64,4	148,5	Net lending
Дефіцит "-" / профіцит "+"	-6 303,0	-2 113,7	-1 965,3	697,3	-680,7	Deficit "-" / surplus "+"
<b>Місцеві бюджети / Local budgets</b>						
Доходи	14 615,0	15 413,6	16 094,8	18 689,8	24 972,7	Revenue
в т.ч. трансферти з державного бюджету	2 476,8	2 202,8	2 942,3	4 378,0	7 237,1	incl. transfers from state budget
Видатки	14 512,6	15 579,7	15 918,4	18 456,0	24 919,6	Expenditure
в т.ч. трансферти до державного бюджету	822,6	561,1	258,2	1 423,7	2 527,4	incl. transfers to state budget
Кредитування	x	x	155,6	-38,3	-34,2	Net lending
Дефіцит "-" / профіцит "+"	102,3	-166,1	20,8	272,0	87,3	Deficit "-" / surplus "+"
<i>Довідково:</i>						<i>Reference:</i>
ВВП (СНР 1993)	93 365	102 593	130 442	170 070	x	GDP (SNA 1993)
ВВП (СНР 2008)	x	x	x	176 128	211 175	GDP (SNA 2008)

<sup>5)</sup> У 1992-2001 роках у доходах враховано кошти від приватизації державного майна.

<sup>6)</sup> Враховано збір на обов'язкове соціальне страхування на випадок безробіття до Державного фонду сприяння зайнятості населення.

<sup>7)</sup> Враховано збір на обов'язкове соціальне страхування до Фонду соціального страхування України.

<sup>8)</sup> Враховано надходження до Пенсійного фонду України.

<sup>9)</sup> Враховано залишки коштів та залучені кредити банків.

<sup>5)</sup> In 1992-2001 revenue include proceeds from the state property privatization.

<sup>6)</sup> Includes mandatory fee for social insurance in case of unemployment to the Social Insurance Fund against Temporary Loss of Working Capacity.

<sup>7)</sup> Includes mandatory fee to the Social Insurance Fund.

<sup>8)</sup> Includes receipts to the Pension Fund of Ukraine.

<sup>9)</sup> Includes stock of cash and borrowed bank loans.

Продовження  
(млн гривень)

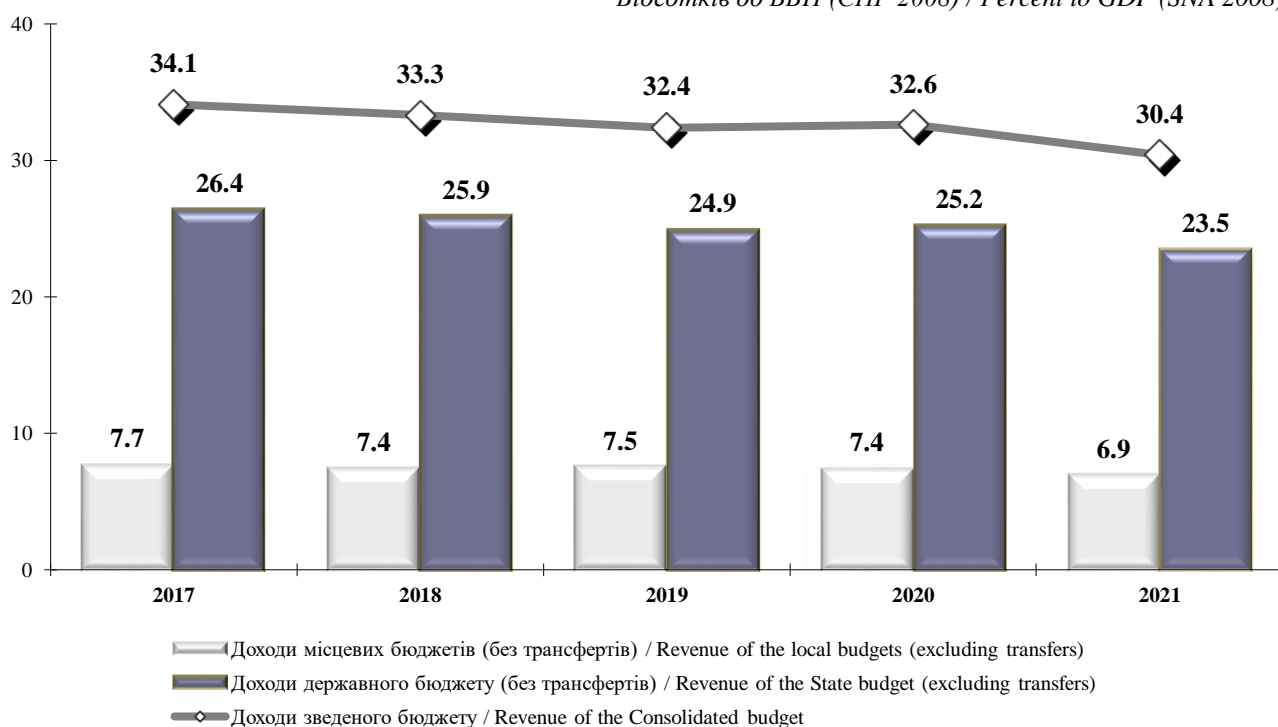
Continued  
(mln UAH)

	1992 <sup>9)</sup>	1993 <sup>9)</sup>	1994 <sup>8)9)</sup>	1995 <sup>8)9)</sup>	1996 <sup>6)8)9)</sup>	
<b>Зведений бюджет / Consolidated budget</b>						
Доходи	12,3	496,2	5 230,9	20 689,9	30 218,7	Revenue
Видатки з кредитуванням	19,2	572,5	6 306,5	24 302,8	34 182,8	Expenditure, incl. net lending
Дефіцит "-" / профіцит "+"	6,9	-76,3	-1 075,5	-3 612,9	-3 964,1	Deficit "-" / surplus "+"
<b>Державний бюджет / State budget</b>						
Доходи	6,4	271,0	3 559,1	12 243,5	19 632,5	Revenue
в т.ч. трансферти з місцевих бюджетів	0,00	12,3	131,0	195,9	366,2	incl. transfers from local budgets
Видатки з кредитуванням	15,1	373,1	4 682,1	15 951,8	23 608,1	Expenditure, incl. net lending
в т.ч. трансферти до місцевих бюджетів	3,2	26,2	286,3	1 195,6	1 186,2	incl. transfers to state budget
Дефіцит "-" / профіцит "+"	-8,7	-102,1	-1 123,1	-3 708,3	-3 975,6	Deficit "-" / surplus "+"
<b>Місцеві бюджети / Local budgets</b>						
Доходи	9,0	263,8	2 089,2	9 837,9	12 138,6	Revenue
в т.ч. трансферти з державного бюджету	3,2	26,2	286,3	1 195,6	1 186,2	incl. transfers from state budget
Видатки з кредитуванням	7,3	237,9	2 041,6	9 742,4	12 127,1	Expenditure, incl. net lending
в т.ч. трансферти до державного бюджету	0,00	12,3	131,0	195,9	366,2	incl. transfers to state budget
Дефіцит "-" / профіцит "+"	1,8	25,8	47,5	95,4	11,5	Deficit "-" / surplus "+"
<i>Довідково:</i>						<i>Reference:</i>
<i>ВВП (СНР 1993)</i>	<i>50</i>	<i>1 483</i>	<i>12 038</i>	<i>54 516</i>	<i>81 519</i>	<i>GDP (SNA 1993)</i>

Діаграма 1 / Diagram 1

**Доходи Зведеного бюджету України за видами бюджетів**  
**Consolidated budget of Ukraine revenue by type of budget**

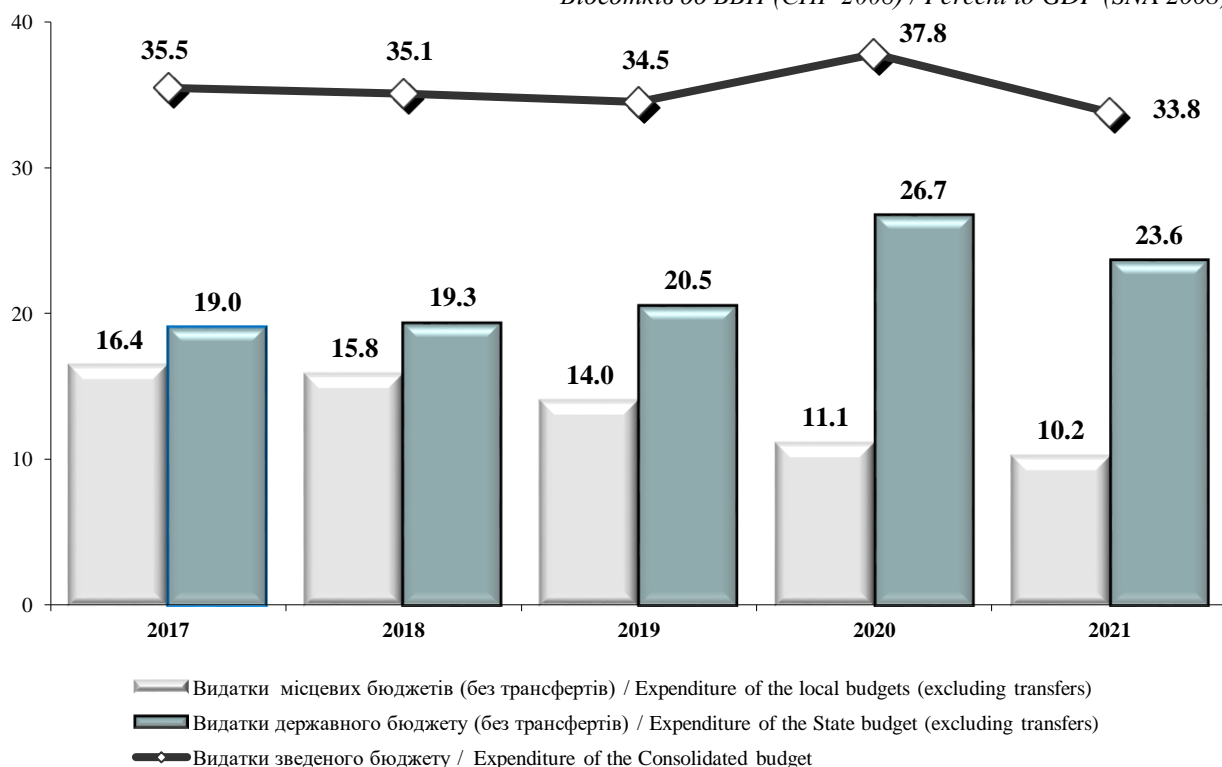
Відсотків до ВВП (СНП 2008) / Percent to GDP (SNA 2008)



Діаграма 2 / Diagram 2

**Видатки Зведеного бюджету України за видами бюджетів**  
**Consolidated budget of Ukraine expenditure by type of budget**

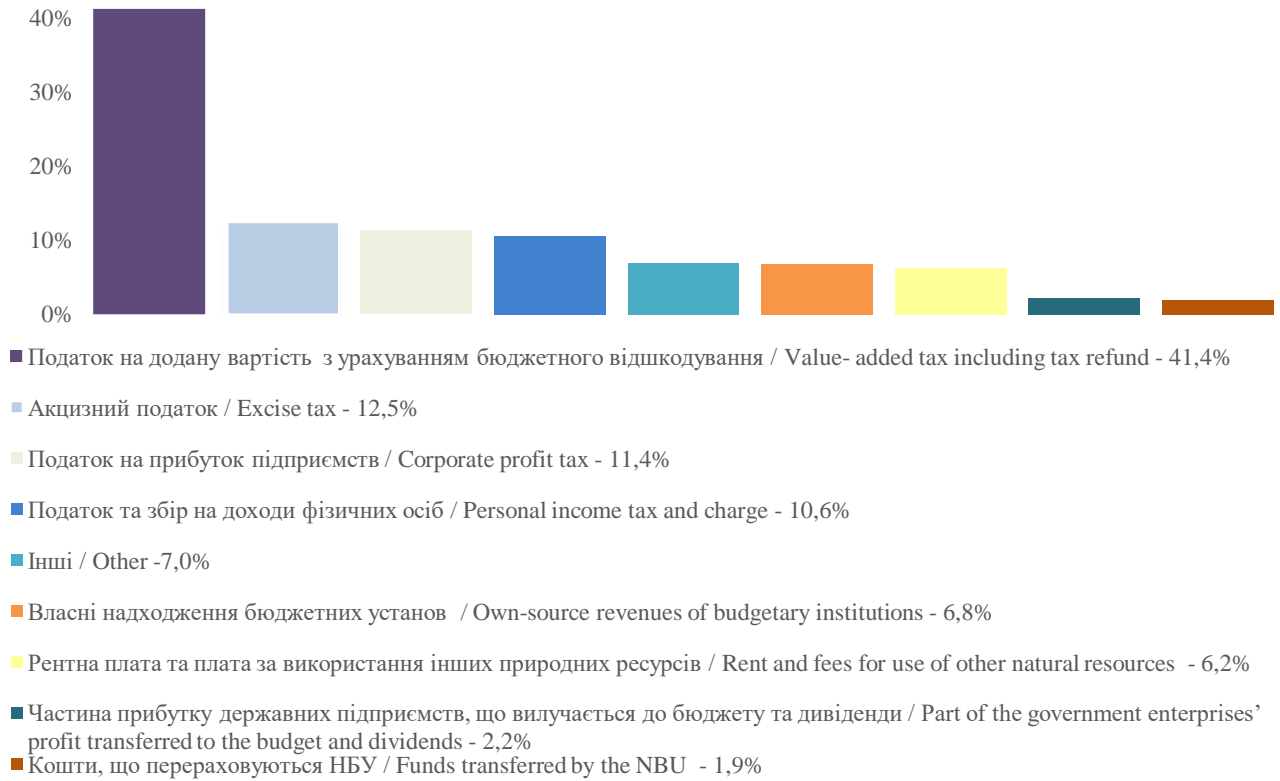
Відсотків до ВВП (СНП 2008) / Percent to GDP (SNA 2008)





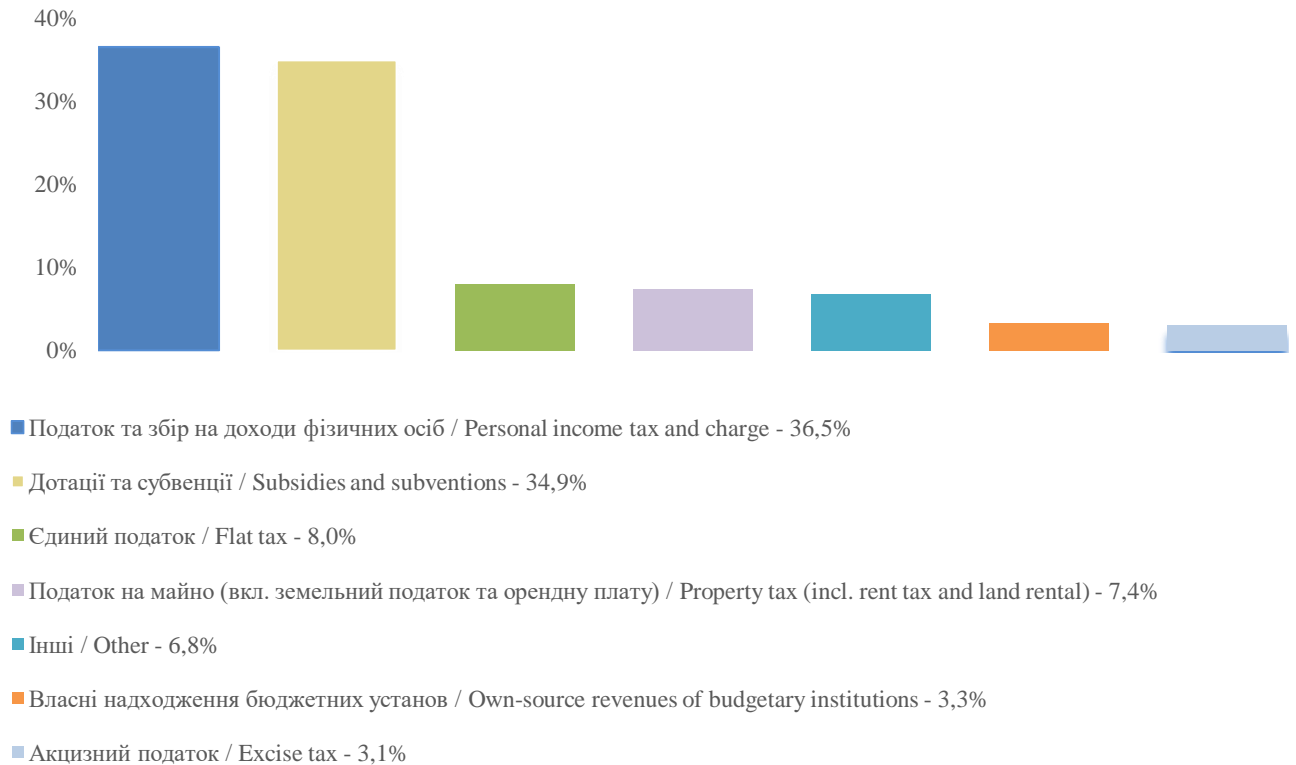
Діаграма 3 / Diagram 3

**Бюджетоутворюючі доходи Державного бюджету України у 2021 році**  
**Budgeting revenues of the State budget of Ukraine in 2021**



Діаграма 4 / Diagram 4

**Бюджетоутворюючі доходи місцевих бюджетів України у 2021 році**  
**Budgeting revenues of the local budgets of Ukraine in 2021**



**1.2. Розподіл доходів та видатків за бюджетами у 2017-2021 роках (без міжбюджетних трансфертів)**  
**1.2. Distribution of revenue and expenditure between the budgets in 2017-2021 (excluding inter-budgetary transfers)**

	Всього, млн грн / Total, mln UAH					Питома вага, відсотків / Share, percent				
	2017	2018	2019	2020	2021	2017	2018	2019	2020	2021
<b>Доходи / Revenue</b>	<b>1 016 969,5</b>	<b>1 184 290,8</b>	<b>1 289 849,2</b>	<b>1 376 673,8</b>	<b>1 662 333,6</b>	<b>100</b>	<b>100</b>	<b>100</b>	<b>100</b>	<b>100</b>
до державного бюджету / to state budget	787 474,1	920 808,7	989 619,9	1 065 368,9	1 284 320,3	77,4	77,8	76,7	77,4	77,3
до місцевих бюджетів / to local budgets	229 495,4	263 482,1	300 229,3	311 304,8	378 013,3	22,6	22,2	23,3	22,6	22,7
з них: / of which:										
<b>Податок та збір на доходи фізичних осіб / Personal income tax and charge</b>	<b>185 686,1</b>	<b>229 900,6</b>	<b>275 458,5</b>	<b>295 107,3</b>	<b>349 785,5</b>	<b>100</b>	<b>100</b>	<b>100</b>	<b>100</b>	<b>100</b>
до державного бюджету / to state budget	75 033,4	91 741,8	109 954,0	117 281,3	137 555,2	40,4	39,9	39,9	39,7	39,3
до місцевих бюджетів / to local budgets	110 652,7	138 158,8	165 504,4	177 826,0	212 230,3	59,6	60,1	60,1	60,3	60,7
<b>Податок на прибуток підприємств / Corporate profit tax</b>	<b>73 396,8</b>	<b>106 182,3</b>	<b>117 316,8</b>	<b>118 471,8</b>	<b>163 844,5</b>	<b>100</b>	<b>100</b>	<b>100</b>	<b>100</b>	<b>100</b>
до державного бюджету / to state budget	66 911,9	96 882,3	107 086,3	108 695,0	147 751,7	91,2	91,2	91,3	91,7	90,2
до місцевих бюджетів / to local budgets	6 484,9	9 300,0	10 230,5	9 776,7	16 092,7	8,8	8,8	8,7	8,3	9,8
<b>Рентна плата та плата за використання інших природних ресурсів / Rent and fees for use of other natural resources</b>	<b>51 132,3</b>	<b>50 086,9</b>	<b>52 024,9</b>	<b>57 112,6</b>	<b>89 318,5</b>	<b>100</b>	<b>100</b>	<b>100</b>	<b>100</b>	<b>100</b>
до державного бюджету / to state budget	48 661,1	45 265,7	46 746,9	52 475,7	80 749,4	95,2	90,4	89,9	91,9	90,4
до місцевих бюджетів / to local budgets	2 471,2	4 821,2	5 278,0	4 636,9	8 569,1	4,8	9,6	10,1	8,1	9,6
<b>Податок на додану вартість / Value-added tax</b>	<b>313 980,6</b>	<b>374 508,2</b>	<b>378 690,2</b>	<b>400 600,1</b>	<b>536 489,1</b>	<b>100</b>	<b>100</b>	<b>100</b>	<b>100</b>	<b>100</b>
до державного бюджету / to state budget	313 980,6	374 508,2	378 690,2	400 600,1	536 489,1	100,0	100,0	100,0	100,0	100,0
до місцевих бюджетів / to local budgets	-	-	-	-	-	-	-	-	-	-
<b>Акцизний податок – всього / Excise tax – total</b>	<b>121 449,4</b>	<b>132 649,8</b>	<b>137 076,4</b>	<b>153 850,3</b>	<b>180 300,4</b>	<b>100</b>	<b>100</b>	<b>100</b>	<b>100</b>	<b>100</b>
до державного бюджету / to state budget	108 293,5	118 852,4	123 357,9	138 296,1	162 451,2	89,2	89,6	90,0	89,9	90,1
до місцевих бюджетів / to local budgets	13 156,0	13 797,4	13 718,5	15 554,2	17 849,1	10,8	10,4	10,0	10,1	9,9

Продовження

Continued

	Всього, млн грн / Total, mln UAH					Питома вага, відсотків / Share, percent				
	2017	2018	2019	2020	2021	2017	2018	2019	2020	2021
<b>Ввізне мито / Import duty</b>	<b>23 898,4</b>	<b>26 560,4</b>	<b>29 855,4</b>	<b>30 203,2</b>	<b>36 854,9</b>	<b>100</b>	<b>100</b>	<b>100</b>	<b>100</b>	<b>100</b>
до державного бюджету / to state budget	23 898,4	26 560,4	29 855,4	30 203,2	36 854,9	100,0	100,0	100,0	100,0	100,0
до місцевих бюджетів / to local budgets	-	-	-	-	-	-	-	-	-	-
<b>Вивізне мито / Export duty</b>	<b>643,5</b>	<b>516,2</b>	<b>230,6</b>	<b>257,3</b>	<b>1 322,3</b>	<b>100</b>	<b>100</b>	<b>100</b>	<b>100</b>	<b>100</b>
до державного бюджету / to state budget	643,5	516,2	230,6	257,3	1 322,3	100,0	100,0	100,0	100,0	100,0
до місцевих бюджетів / to local budgets	-	-	-	-	-	-	-	-	-	-
<b>Єдиний податок / Flat tax</b>	<b>24 083,4</b>	<b>29 564,2</b>	<b>35 270,2</b>	<b>38 031,0</b>	<b>46 282,4</b>	<b>100</b>	<b>100</b>	<b>100</b>	<b>100</b>	<b>100</b>
до державного бюджету / to state budget	695,1	-	-	-	-	2,9	-	-	-	-
до місцевих бюджетів / to local budgets	23 388,3	29 564,2	35 270,2	38 031,0	46 282,4	97,1	100,0	100,0	100,0	100,0
<b>Доходи від власності та підприємницької діяльності / Property and entrepreneurial activity income</b>	<b>73 894,6</b>	<b>89 030,6</b>	<b>116 045,6</b>	<b>120 734,9</b>	<b>57 700,3</b>	<b>100</b>	<b>100</b>	<b>100</b>	<b>100</b>	<b>100</b>
до державного бюджету / to state budget	71 553,7	87 170,4	114 414,8	119 155,9	56 021,9	96,8	97,9	98,6	98,7	97,1
до місцевих бюджетів / to local budgets	2 340,9	1 860,2	1 630,8	1 578,9	1 678,4	3,2	2,1	1,4	1,3	2,9
<b>Власні надходження бюджетних установ / Own-source revenues of budgetary institutions</b>	<b>52 658,8</b>	<b>65 884,8</b>	<b>63 676,2</b>	<b>82 201,5</b>	<b>107 306,0</b>	<b>100</b>	<b>100</b>	<b>100</b>	<b>100</b>	<b>100</b>
до державного бюджету / to state budget	35 705,1	46 699,2	46 194,9	68 991,1	88 369,1	67,8	70,9	72,5	83,9	82,4
до місцевих бюджетів / to local budgets	16 953,6	19 185,6	17 481,3	13 210,4	18 936,9	32,2	29,1	27,5	16,1	17,6

Продовження

Continued

	Всього, млн грн / Total, mln UAH					Питома вага, відсотків / Share, percent				
	2017	2018	2019	2020	2021	2017	2018	2019	2020	2021
<b>Видатки / Expenditure</b>	<b>1 056 973,1</b>	<b>1 250 189,5</b>	<b>1 372 350,6</b>	<b>1 595 395,9</b>	<b>1 845 367,4</b>	<b>100</b>	<b>100</b>	<b>100</b>	<b>100</b>	<b>100</b>
до державного бюджету / to state budget	566 850,1	686 912,1	814 820,1	1 127 944,3	1 288 473,1	53,6	54,9	59,4	70,7	69,8
до місцевих бюджетів / to local budgets	490 123,0	563 277,4	557 530,6	467 451,6	556 894,3	46,4	45,1	40,6	29,3	30,2
у тому числі: / including:										
<b>Загальнодержавні / General public services</b>	<b>166 295,1</b>	<b>191 550,0</b>	<b>203 109,2</b>	<b>204 819,6</b>	<b>252 752,4</b>	<b>100</b>	<b>100</b>	<b>100</b>	<b>100</b>	<b>100</b>
до державного бюджету / to state budget	142 492,7	162 958,1	168 194,4	163 850,1	206 789,1	85,7	85,1	82,8	80,0	81,8
до місцевих бюджетів / to local budgets	23 802,4	28 591,9	34 914,8	40 969,4	45 963,3	14,3	14,9	17,2	20,0	18,2
з них: / of which:										
<b>обслуговування боргу / debt servicing</b>	<b>110 578,2</b>	<b>116 088,0</b>	<b>120 096,1</b>	<b>121 239,4</b>	<b>152 003,1</b>	<b>100</b>	<b>100</b>	<b>100</b>	<b>100</b>	<b>100</b>
до державного бюджету / to state budget	110 456,1	115 431,2	119 247,6	119 718,8	150 063,1	99,9	99,4	99,3	98,7	98,7
до місцевих бюджетів / to local budgets	122,1	656,9	848,4	1 520,6	1 940,0	0,1	0,6	0,7	1,3	1,3
<b>Оборона / Defence</b>	<b>74 360,4</b>	<b>97 024,1</b>	<b>106 627,8</b>	<b>120 374,1</b>	<b>127 527,0</b>	<b>100</b>	<b>100</b>	<b>100</b>	<b>100</b>	<b>100</b>
до державного бюджету / to state budget	74 346,2	97 024,1	106 627,8	120 374,1	127 527,0	100,0	100,0	100,0	100,0	100,0
до місцевих бюджетів / to local budgets	14,2	-	-	-	-	0,02	-	-	-	-
<b>Громадський порядок, безпека та судова влада / Public order, security and judiciary</b>	<b>88 485,3</b>	<b>118 025,5</b>	<b>143 694,4</b>	<b>159 509,6</b>	<b>176 149,9</b>	<b>100</b>	<b>100</b>	<b>100</b>	<b>100</b>	<b>100</b>
до державного бюджету / to state budget	87 850,5	116 875,9	142 389,8	157 675,8	174 410,1	99,3	99,0	99,1	98,9	99,0
до місцевих бюджетів / to local budgets	634,8	1 149,6	1 304,6	1 833,8	1 739,7	0,7	1,0	0,9	1,1	1,0
<b>Економічна діяльність / Economic affairs</b>	<b>102 883,4</b>	<b>140 761,4</b>	<b>154 218,0</b>	<b>262 916,6</b>	<b>293 637,3</b>	<b>100</b>	<b>100</b>	<b>100</b>	<b>100</b>	<b>100</b>
до державного бюджету / to state budget	47 000,1	63 600,9	72 363,7	168 990,0 <sup>1)</sup>	181 277,2	45,7	45,2	46,9	64,3	61,7
до місцевих бюджетів / to local budgets	55 883,2	77 160,5	81 854,2	93 926,6	112 360,1	54,3	54,8	53,1	35,7	38,3

<sup>1)</sup> Збільшення видатків державного бюджету за програмою «Розвиток мережі та утримання автомобільних доріг загального користування державного значення».

<sup>1)</sup> Increase of state budget expenditures under the program "Network development and maintenance of public roads of state importance".

Продовження

Continued

	Всього, млн грн / Total, mln UAH					Питома вага, відсотків / Share, percent				
	2017	2018	2019	2020	2021	2017	2018	2019	2020	2021
<b>Охорона навколишнього природного середовища / Environmental protection</b>	<b>7 349,3</b>	<b>8 242,1</b>	<b>9 731,1</b>	<b>9 056,6</b>	<b>10 620,6</b>	<b>100</b>	<b>100</b>	<b>100</b>	<b>100</b>	<b>100</b>
до державного бюджету / to state budget	4 739,9	5 241,2	6 317,6	6 636,8	8 200,2	64,5	63,6	64,9	73,3	77,2
до місцевих бюджетів / to local budgets	2 609,3	3 000,9	3 413,5	2 419,8	2 420,4	35,5	36,4	35,1	26,7	22,8
<b>Житлово-комунальне господарство / Housing and utilities</b>	<b>27 187,5</b>	<b>30 345,5</b>	<b>34 490,0</b>	<b>32 214,5</b>	<b>56 935,6</b>	<b>100</b>	<b>100</b>	<b>100</b>	<b>100</b>	<b>100</b>
до державного бюджету / to state budget	16,9	296,9	108,0	88,5	164,1	0,1	1,0	0,3	0,3	0,3
до місцевих бюджетів / to local budgets	27 170,5	30 048,5	34 382,0	32 125,9	56 771,5	99,9	99,0	99,7	99,7	99,7
<b>Охорона здоров'я / Health</b>	<b>102 392,4</b>	<b>115 852,0</b>	<b>128 384,6</b>	<b>175 789,7</b>	<b>204 121,8</b>	<b>100</b>	<b>100</b>	<b>100</b>	<b>100</b>	<b>100</b>
до державного бюджету / to state budget	16 729,4	22 618,0	38 566,6	124 923,7 <sup>2)</sup>	171 016,5	16,3	19,5	30,0	71,1	83,8
до місцевих бюджетів / to local budgets	85 663,0	93 233,9	89 818,0	50 866,0	33 105,2	83,7	80,5	70,0	28,9	16,2
<b>Духовний та фізичний розвиток / Cultural and physical development</b>	<b>24 342,3</b>	<b>28 993,1</b>	<b>31 550,1</b>	<b>31 710,9</b>	<b>43 358,4</b>	<b>100</b>	<b>100</b>	<b>100</b>	<b>100</b>	<b>100</b>
до державного бюджету / to state budget	7 898,1	10 107,1	9 967,0	9 826,4	15 970,3	32,4	34,9	31,6	31,0	36,8
до місцевих бюджетів / to local budgets	16 444,2	18 886,0	21 583,2	21 884,5	27 388,0	67,6	65,1	68,4	69,0	63,2
<b>Освіта / Education</b>	<b>177 915,8</b>	<b>210 032,3</b>	<b>238 758,7</b>	<b>252 283,7</b>	<b>312 917,9</b>	<b>100</b>	<b>100</b>	<b>100</b>	<b>100</b>	<b>100</b>
до державного бюджету / to state budget	41 297,3	44 324,3	51 656,6	52 857,8	63 839,7	23,2	21,1	21,6	21,0	20,4
до місцевих бюджетів / to local budgets	136 618,5	165 708,0	187 102,1	199 425,9	249 078,3	76,8	78,9	78,4	79,0	79,6
<b>Соціальний захист та соціальне забезпечення / Social protection and social security</b>	<b>285 761,7</b>	<b>309 363,6</b>	<b>321 786,7</b>	<b>346 720,5</b>	<b>367 346,6</b>	<b>100</b>	<b>100</b>	<b>100</b>	<b>100</b>	<b>100</b>
до державного бюджету / to state budget	144 478,9	163 865,6	218 628,6	322 720,9	339 278,9	50,6	53,0	67,9	93,1	92,4
до місцевих бюджетів / to local budgets	141 282,8	145 498,0	103 158,1	23 999,6	28 067,8	49,4	47,0	32,1	6,9	7,6

<sup>2)</sup> З 1 квітня 2020 року видатки на оплату медичних послуг, що надавались комунальними закладами охорони здоров'я, здійснювались з державного бюджету за програмою медичних гарантій (до 1 квітня 2020 року місцевим бюджетам надавалась медична субвенція).

<sup>2)</sup> Starting April 1, 2020 expenditures for medical services fees provided by municipal health institutions are financed through medical guarantee programs of the state budget (before April 1, 2020 there was a medical subvention for the local budgets).

**1.3. Державний та гарантований державою борг<sup>1)</sup> у 2017-2021 роках**  
**1.3. State debt and debt guaranteed by the state<sup>1)</sup> in 2017-2021**

(млрд гривень)

(bln UAH)

	Станом на:					
	31.12.2017	31.12.2018	31.12.2019	31.12.2020	31.12.2021	
<b>Загальна сума державного та гарантованого державою боргу</b>	<b>2 141,69</b>	<b>2 168,42</b>	<b>1 998,30</b>	<b>2 551,88</b>	<b>2 672,06</b>	<b>State debt and debt guaranteed by the state</b>
<b>Державний борг</b>	<b>1 833,71</b>	<b>1 860,29</b>	<b>1 761,37</b>	<b>2 259,23</b>	<b>2 362,72</b>	<b>State Debt</b>
<b>Внутрішній борг</b>	<b>753,40</b>	<b>761,09</b>	<b>829,50</b>	<b>1 000,71</b>	<b>1 062,56</b>	<b>Domestic debt</b>
Заборгованість за випущеними цінними паперами на внутрішньому ринку	751,02	758,84	827,38	998,73	1 060,71	Government securities issued at the domestic market
Заборгованість перед банківськими та іншими фінансовими установами	2,38	2,25	2,12	1,98	1,85	Loans from banking and financial institutions
<b>Зовнішній борг</b>	<b>1 080,31</b>	<b>1 099,20</b>	<b>931,87</b>	<b>1 258,52</b>	<b>1 300,16</b>	<b>External debt</b>
Заборгованість за позиками, одержаними від міжнародних фінансових організацій	407,47	370,82	292,20	443,31	463,17	Loans from international financial organizations
Заборгованість за позиками, одержаними від органів управління іноземних держав	49,30	47,93	38,59	43,90	40,75	Loans from government agencies of foreign countries (official bilateral loans)
Заборгованість за позиками, одержаними від іноземних комерційних банків, інших іноземних фінансових установ	0,00	11,08	33,34	61,09	50,74	Loans from foreign banking and financial institutions (commercial loans)
Заборгованість за випущеними цінними паперами на зовнішньому ринку	574,46	622,08	527,53	660,22	625,00	Government securities issued at the external market
Заборгованість, не віднесена до інших категорій	49,08	47,29	40,22	50,01	120,50	Other liabilities
<b>Гарантований державою борг</b>	<b>307,98</b>	<b>308,13</b>	<b>236,93</b>	<b>292,65</b>	<b>309,34</b>	<b>Debt guaranteed by the state</b>
<b>Внутрішній борг</b>	<b>13,28</b>	<b>10,32</b>	<b>9,35</b>	<b>32,24</b>	<b>49,04</b>	<b>Domestic debt</b>
Заборгованість за випущеними цінними паперами на внутрішньому ринку	8,95	6,00	4,19	24,39	16,93	Securities issued at the domestic market
Заборгованість перед банківськими та іншими фінансовими установами	4,33	4,32	5,16	7,85	32,11	Loans from banking and financial institutions
Заборгованість, не віднесена до інших категорій	0,00	0,00	0,00	0,00	0,00	Other liabilities

Продовження  
(млрд гривень)

Continued  
(bln UAH)

	Станом на:					
	31.12.2017	31.12.2018	31.12.2019	31.12.2020	31.12.2021	
<b>Зовнішній борг</b>	<b>294,70</b>	<b>297,81</b>	<b>227,57</b>	<b>260,41</b>	<b>260,30</b>	<b>External debt</b>
Заборгованість за позиками, одержаними від міжнародних фінансових організацій	229,71	236,99	190,85	221,66	186,08	Loans from international financial organizations
Заборгованість за позиками, одержаними від органів управління іноземних держав	2,74	1,35	0,00	0,00	0,00	Loans from government agencies of foreign countries (official bilateral loans)
Заборгованість за позиками, одержаними від іноземних комерційних банків, інших іноземних фінансових установ	59,00	56,33	34,05	35,43	29,51	Loans from foreign banking and financial institutions (commercial loans)
Заборгованість за випущеними цінними паперами на зовнішньому ринку	0,00	0,00	0,00	0,00	41,60	Securities issued at the external market
Заборгованість, не віднесена до інших категорій	3,26	3,14	2,67	3,32	3,11	Other liabilities

<sup>1)</sup> Станом на 31 грудня відповідного року.

Більш детальна інформація щодо боргу розміщена на офіційному сайті Міністерства фінансів України:

<https://mof.gov.ua/uk/derzhavnij-borg-ta-garantovaniy-derzhavju-borg>

<sup>1)</sup> As of December 31 of the respective year.

For more information on debt see the official website of the Ministry of Finance of Ukraine:

<https://mof.gov.ua/uk/derzhavnij-borg-ta-garantovaniy-derzhavju-borg>

**1.4. Операції сектору загального державного управління<sup>1)</sup> у 1993-2021 роках**  
**1.4. General government operations<sup>1)</sup> in 1993-2021**

(млн гривень)

(mln UAH)

Роки / Years	Доходи / Revenue	Видатки з урах. кредитування / Expenditure incl. net lending	Дефіцит "-" / профіцит "+" / Deficit "-" / surplus "+"	Фінансування / Financing:	
				внутрішнє / domestic	зовнішнє / external
2021	2 018 082,3	2 214 954,2	-196 871,9	82 276,7	114 595,1
2020	1 676 983,4	1 914 045,3	-237 061,9	140 961,2	96 100,8
2019	1 569 047,9	1 653 563,8	-84 515,9	88 129,8	-3 613,9
2018	1 417 722,0	1 492 840,8	-75 118,8	30 285,5	44 833,3
2017	1 202 512,1	1 243 801,9	-41 289,8	4 306,7	36 983,1
2016	919 444,9	971 113,7	-51 668,8	18 406,7	33 262,1
2015	842 376,4	875 545,2	-33 168,8	-76 482,3	109 651,1
2014	641 973,1	717 575,9	-75 602,8	33 427,8	42 175,0
2013	636 386,1	699 205,2	-62 819,1	48 920,6	13 898,5
2012	628 968,2	687 249,7	-58 281,5	47 577,3	10 704,2
2011	559 710,6	594 110,5	-34 399,9	19 898,3	14 501,6
2010	453 121,0	525 441,4	-72 320,4	25 145,8	47 174,6
2009	388 563,4	444 280,3	-55 716,9	10 917,1	44 799,8
2008	415 764,8	434 026,6	-18 261,8	15 159,0	3 102,8
2007	307 591,7	313 393,3	-5 801,6	1 344,5	4 457,1
2006	237 593,4	243 330,4	-5 737,1	930,5	4 806,6
2005	186 225,0	192 405,0	-6 180,0	3 969,3	2 210,7



Продовження  
(млн гривень)

Continued  
(mln UAH)

Роки / Years	Доходи / Revenue	Видатки з урах. кредитування / Expenditure incl. net lending	Дефіцит "-" / профіцит "+" / Deficit "-" / surplus "+"	Фінансування / Financing:	
				внутрішнє / domestic	зовнішнє / external
2004	130 052,4	142 941,1	-12 888,7	11 224,7	1 663,9
2003	103 483,8	103 812,7	-328,9	-1 233,1	1 562,0
2002	86 220,9	84 912,7	1 308,2	43,9	-1 352,1
2001	72 550,7	74 080,8	-1 530,1	1 062,7	467,4
2000	59 828,5	60 825,0	-996,5	1 580,7	-584,2
1999	44 112,7	46 885,9	-2 773,2	2 854,9	-81,7
1998	38 444,6	41 184,8	-2 740,2	1 888,5	851,7
1997	37 539,9	43 637,6	-6 097,7	4 595,9	1 501,8
1996	30 866,7	35 081,9	-4 215,2	2 972,1	1 243,1
1995	21 209,8	24 874,2	-3 664,4	2 871,0	793,4
1994	5 325,9	6 367,6	-1 041,7	937,5	104,2
1993	610,6	676,4	-65,8	60,6	5,2

<sup>1)</sup> Дані по операціях сектору загального державного управління формуються за методологією Міжнародного валютного фонду (GFSM 1986, крім доходів від приватизації, що обліковуються як фінансування) на підставі бюджетної та фінансової звітності Державної казначейської служби України, фондів загальнообов'язкового державного соціального та пенсійного страхування: Пенсійного фонду, Фонду загальнообов'язкового державного соціального страхування на випадок безробіття, з 2016 року - Фонду соціального страхування, який є правонаступником Фонду соціального страхування від нещасних випадків на виробництві та професійних захворювань і Фонду соціального страхування з тимчасової втрати працездатності. З III кварталу 2014 року дані наведено без урахування тимчасово окупованої території Автономної Республіки Крим, м. Севастополь та тимчасово окупованих територій у Донецькій та Луганській областях.

<sup>1)</sup> General government operations statistics compiled in line with methodology of International Monetary Fund (GFSM 1986, except for receipts from privatization which are treated as financing) from finance and budget statements of the State Treasury Service of Ukraine and state extrabudgetary social security funds which are: Pension Fund, Unemployment Social Insurance Fund, starting 2016 - Social Insurance Fund, which is the successor to the Social Insurance Fund against Occupation Accident and Diseases and the Social Insurance Fund against Temporary Loss of Working Capacity. Starting Q2 2014 data exclude the temporarily occupied territory of the Autonomous Republic of Crimea, the city of Sevastopol and the temporarily occupied territories in the Donetsk and Luhansk regions.



## Розділ 2. Показники Зведеного бюджету України Chapter 2. Indicators of the Consolidated Budget of Ukraine

### 2.1. Доходи Зведеного бюджету України 2.1. Consolidated budget of Ukraine revenue

<i>(млн гривень)</i>				<i>(mln UAH)</i>
	2019	2020	2021	
<b>Податкові надходження</b>	<b>1 070 321,8</b>	<b>1 136 687,2</b>	<b>1 453 804,1</b>	<b>Tax revenues</b>
<i>у тому числі:</i>				<i>including:</i>
Податки на доходи, податки на прибуток, податки на збільшення ринкової вартості	392 775,2	413 579,0	513 630,0	Taxes on revenue, taxes on income, taxes on market value increase
<i>у тому числі:</i>				<i>including:</i>
податок та збір на доходи фізичних осіб	275 458,5	295 107,3	349 785,5	personal income tax and charge
<i>з них:</i>				<i>of which:</i>
військовий збір	22 425,5	23 929,5	28 608,8	military charge
податок на прибуток підприємств	117 316,8	118 471,8	163 844,5	corporate profit tax
Податки на власність	-0,03	0,6	0,3	Taxes on property
Рентна плата та плата за використання інших природних ресурсів	52 024,9	57 112,6	89 318,5	Rent and fees for use of other natural resources
<i>з них:</i>				<i>of which:</i>
рентна плата за спеціальне використання лісових ресурсів	1 496,6	1 698,0	1 706,0	rent for special use of forest resources
рентна плата за спеціальне використання води	1 623,5	1 439,1	1 547,8	rent for special use of water
рентна плата за користування надрами загальнодер- жавного значення	44 938,9	50 115,1	82 231,5	rent for use of national importance subsoil
рентна плата за користування надрами місцевого значення	140,2	150,4	184,3	rent for use of local importance subsoil
плата за використання інших природних ресурсів	3,9	10,4	15,4	fee for other natural sources use

Продовження  
(млн гривень)

Continued  
(mln UAH)

	2019	2020	2021	
рентна плата за транспортування	1 503,3	1 571,9	1 463,0	rent for transportation
Внутрішні податки на товари та послуги	515 766,6	554 450,4	716 789,5	Domestic taxes on goods and services
у тому числі:				including:
акцизний податок з вироблених в Україні підакцизних товарів (продукції)	71 343,5	82 314,9	85 044,3	excise tax on goods (products) made in Ukraine
акцизний податок з ввезених на митну територію України підакцизних товарів (продукції)	59 409,8	64 366,5	87 019,7	excise tax on imported goods (products) into the customs territory of Ukraine
акцизний податок з реалізації суб'єктами господарювання роздрібною торгівлю підакцизних товарів	6 323,1	7 168,9	8 236,3	excise tax on retailers of excisable goods
податок на додану вартість	378 690,2	400 600,1	536 489,1	value-added tax
Податки на міжнародну торгівлю та зовнішні операції	30 086,0	30 460,5	38 177,2	Taxes on international trade and external operations
з них:				of which:
ввізне мито	29 855,4	30 203,2	36 854,9	import duty
вивізне мито	230,6	257,3	1 322,3	export duty
Збори на паливно-енергетичні ресурси	-0,3	0,7	0,5	Energy resources charges
Місцеві податки і збори, що сплачуються (перераховуються) згідно з Податковим кодексом України, включаючи нараховані до 1 січня 2011 року	73 575,6	75 686,3	89 896,6	Local taxes and fees paid (transferred) under the Tax Code of Ukraine, incl. accrued before January 1, 2011
з них:				of which:
податок на майно	37 993,9	37 433,4	43 242,7	property tax
з них:				of which:
земельний податок та орендна плата за землю	32 835,7	31 471,7	35 263,6	land tax and land rental
єдиний податок	35 270,2	38 031,0	46 282,4	flat tax
місцеві податки і збори, нараховані до 1 січня 2011 року	0,3	0,1	0,1	local taxes and charges accrued before January 1, 2011

<i>Продовження</i> <i>(млн гривень)</i>				<i>Continued</i> <i>(mln UAH)</i>
	2019	2020	2021	
Інші податки та збори	6 093,9	5 397,1	5 991,4	Other taxes and charges
<i>з них:</i>				<i>of which:</i>
екологічний податок	6 092,6	5 397,6	5 989,3	environmental tax
<b>Неподаткові надходження</b>	<b>212 858,5</b>	<b>234 421,6</b>	<b>202 591,8</b>	<b>Non-tax revenues</b>
<i>у тому числі:</i>				<i>including:</i>
Доходи від власності та підприємницької діяльності	116 045,6	120 734,9	57 700,3	Property and entrepreneurial activity income
<i>з них:</i>				<i>of which:</i>
кошти, що перераховуються Національним банком України відповідно до Закону України "Про Національний банк України"	64 898,5	42 722,5	24 434,0	funds transferred by the National Bank of Ukraine according to the Law of Ukraine "On National Bank of Ukraine"
Адміністративні збори та платежі, доходи від некомерційної господарської діяльності	15 019,8	13 889,1	17 778,9	Administrative fees and charges, receipts from non-commercial economic activity
<i>з них:</i>				<i>of which:</i>
плата за надання адміністративних послуг	5 681,8	5 810,9	8 071,5	fee for administrative services
судовий збір та надходження від звернення застави у дохід держави	3 411,6	3 434,5	3 950,4	court fee and proceeds from forfeiture the bail to the state revenue
кошти, отримані за вчинення консульських дій	897,9	580,2	877,4	receipts from consular activity
виконавчий збір надходження від орендної плати за користування цілісним майновим комплексом та іншим державним майном	1 087,9	912,8	1 266,8	enforcement fee receipts from rent payments for using the integral property complex and other state property
державне мито	2 701,8	2 330,5	2 691,5	state duty
Інші неподаткові надходження	143,3	134,2	167,1	state duty
	18 116,9	17 596,1	19 806,5	Other non-tax revenues
<i>з них:</i>				<i>of which:</i>
збори на обов'язкове державне пенсійне страхування з окремих видів господарських операцій	9 231,7	9 535,6	12 414,0	fees for state pension insurance for specific economic activity

Продовження  
(млн гривень)

Continued  
(mln UAH)

	2019	2020	2021	
Власні надходження бюджетних установ	63 676,2	82 201,5	107 306,0	Own-source revenues of budgetary institutions
<b>Доходи від операцій з капіталом</b>	<b>3 111,9</b>	<b>3 552,5</b>	<b>3 790,9</b>	<b>Revenues from capital transactions</b>
<i>у тому числі:</i>				<i>including:</i>
Надходження від продажу основного капіталу	1 042,9	1 499,3	1 280,4	Receipts from fixed capital disposal
Надходження від реалізації державних запасів товарів	76,0	2,4	250,3	Receipts from disposal of the state inventories of goods
Кошти від продажу землі і нематеріальних активів	1 993,0	2 050,8	2 260,2	Receipts from disposal of land and intangible assets
<b>Офіційні трансферти від Європейського Союзу, урядів іноземних держав, міжнародних організацій, донорських установ</b>	<b>1 184,2</b>	<b>1 176,0</b>	<b>1 366,0</b>	<b>Official transfers from the European Union, foreign governments, international organizations and donor agencies</b>
<b>Цільові фонди</b>	<b>2 372,8</b>	<b>836,4</b>	<b>780,8</b>	<b>Special funds</b>
<i>у тому числі:</i>				<i>including:</i>
Надходження до Фонду соціального захисту інвалідів	210,5	187,1	209,4	Receipts into the Fund for Social Protection of Disabled
Надходження до цільового фонду для забезпечення оборони і безпеки держави	1 560,3	-	-	Receipts into the special fund for country's defence and security
Цільові фонди, утворені Верховною Радою Автономної Республіки Крим, органами місцевого самоврядування та місцевими органами виконавчої влади	601,9	649,4	571,4	Special funds established by the Verkhovna Rada of the Autonomous Republic of Crimea and other local government bodies and authorities
<b>Всього доходів</b>	<b>1 289 849,2</b>	<b>1 376 673,8</b>	<b>1 662 333,6</b>	<b>Total revenue</b>

## 2.2. Структура доходів Зведеного бюджету України

### 2.2. Consolidated budget of Ukraine revenue structure

<i>(відсотків)</i>				<i>(percent)</i>
	2019	2020	2021	
<b>Всього доходів</b>	<b>100</b>	<b>100</b>	<b>100</b>	<b>Total revenue</b>
<b>Податкові надходження</b>	<b>83,0</b>	<b>82,5</b>	<b>87,5</b>	<b>Tax revenues</b>
<i>у тому числі:</i>				<i>including:</i>
Податки на доходи, податки на прибуток, податки на збільшення ринкової вартості	30,5	30,0	30,9	Taxes on revenue, taxes on income, taxes on market value increase
<i>у тому числі:</i>				<i>including:</i>
податок та збір на доходи фізичних осіб	21,4	21,4	21,0	personal income tax and charge
<i>з них:</i>				<i>of which:</i>
військовий збір	1,7	1,7	1,7	military charge
податок на прибуток підприємств	9,1	8,6	9,9	corporate profit tax
Податки на власність	0,00	0,00	0,00	Taxes on property
Рентна плата та плата за використання інших природних ресурсів	4,0	4,1	5,4	Rent and fees for use of other natural resources
<i>з них:</i>				<i>of which:</i>
рентна плата за спеціальне використання лісових ресурсів	0,1	0,1	0,1	rent for special use of forest resources
рентна плата за спеціальне використання води	0,1	0,1	0,1	rent for special use of water
рентна плата за користування надрами загальнодержавного значення	3,5	3,6	4,9	rent for use of national importance subsoil
рентна плата за користування надрами місцевого значення	0,01	0,01	0,01	rent for use of local importance subsoil
плата за використання інших природних ресурсів	0,00	0,00	0,00	fee for other natural sources use
рентна плата за транспортування	0,1	0,1	0,1	rent for transportation
Внутрішні податки на товари та послуги	40,0	40,3	43,1	Domestic taxes on goods and services
<i>у тому числі:</i>				<i>including:</i>
акцизний податок з вироблених в Україні підакцизних товарів (продукції)	5,5	6,0	5,1	excise tax on goods (products) made in Ukraine
акцизний податок з ввезених на митну територію України підакцизних товарів (продукції)	4,6	4,7	5,2	excise tax on imported goods (products) into the customs territory of Ukraine

Продовження  
(відсотків)

Continued  
(percent)

	2019	2020	2021	
акцизний податок з реалізації суб'єктами господарювання роздрібною торгівлі підакцизних товарів	0,5	0,5	0,5	excise tax on retailers of excisable goods
податок на додану вартість	29,4	29,1	32,3	value-added tax
Податки на міжнародну торгівлю та зовнішні операції	2,3	2,2	2,3	Taxes on international trade and external operations
з них:				of which:
ввізне мито	2,3	2,2	2,2	import duty
вивізне мито	0,02	0,02	0,1	export duty
Збори на паливно-енергетичні ресурси	0,00	0,00	0,00	Energy resources charges
Місцеві податки і збори, що сплачуються (перераховуються) згідно з Податковим кодексом України, включаючи нараховані до 1 січня 2011 року	5,7	5,5	5,4	Local taxes and fees paid (transferred) under the Tax Code of Ukraine, incl. accrued before January 1, 2011
з них:				of which:
податок на майно	2,9	2,7	2,6	property tax
з них:				of which:
земельний податок та орендна плата за землю	2,5	2,3	2,1	land tax and land rental
єдиний податок	2,7	2,8	2,8	flat tax
місцеві податки і збори, нараховані до 1 січня 2011 року	0,00	0,00	0,00	local taxes and charges accrued before January 1, 2011
Інші податки та збори	0,5	0,4	0,4	Other taxes and charges
з них:				of which:
екологічний податок	0,5	0,4	0,4	environmental tax
<b>Неподаткові надходження</b>	<b>16,5</b>	<b>17,0</b>	<b>12,2</b>	<b>Non-tax revenues</b>
у тому числі:				including:
Доходи від власності та підприємницької діяльності	9,0	8,8	3,5	Property and entrepreneurial activity income
з них:				of which:
кошти, що перераховуються Національним банком України відповідно до Закону України "Про Національний банк України"	5,0	3,1	1,5	funds transferred by the National Bank of Ukraine according to the Law of Ukraine "On National Bank of Ukraine"
Адміністративні збори та платежі, доходи від некомерційної господарської діяльності	1,2	1,0	1,1	Administrative fees and charges, receipts from non-commercial economic activity
з них:				of which:
плата за надання адміністративних послуг	0,4	0,4	0,5	fee for administrative services

Продовження  
(відсотків)

Continued  
(percent)

	2019	2020	2021	
судовий збір та надходження від звернення застави у дохід держави	0,3	0,2	0,2	court fee and proceeds from forfeiture the bail to the state revenue
кошти, отримані за вчинення консульських дій	0,1	0,04	0,05	receipts from consular activity
виконавчий збір надходження від орендної плати за користування цілісним майновим комплексом та іншим державним майном	0,2	0,2	0,2	enforcement fee receipts from rent payments for using the integral property complex and other state property
державне мито	0,01	0,01	0,01	state duty
Інші неподаткові надходження	1,4	1,3	1,2	Other non-tax revenues
<i>з них:</i>				<i>of which:</i>
збори на обов'язкове державне пенсійне страхування з окремих видів господарських операцій	0,7	0,7	0,7	fees for state pension insurance for specific economic activity
Власні надходження бюджетних установ	4,9	6,0	6,5	Own-source revenues of budgetary institutions
<b>Доходи від операцій з капіталом</b>	<b>0,2</b>	<b>0,3</b>	<b>0,2</b>	<b>Revenues from capital transactions</b>
<i>у тому числі:</i>				<i>including:</i>
Надходження від продажу основного капіталу	0,1	0,1	0,1	Receipts from fixed capital disposal
Надходження від реалізації державних запасів товарів	0,01	0,00	0,02	Receipts from disposal of the state inventories of goods
Кошти від продажу землі і нематеріальних активів	0,2	0,1	0,1	Receipts from disposal of land and intangible assets
<b>Офіційні трансферти від Європейського Союзу, урядів іноземних держав, міжнародних організацій, донорських установ</b>	<b>0,1</b>	<b>0,1</b>	<b>0,1</b>	<b>Official transfers from the European Union, foreign governments, international organizations and donor agencies</b>
<b>Цільові фонди</b>	<b>0,2</b>	<b>0,1</b>	<b>0,05</b>	<b>Special funds</b>
<i>у тому числі:</i>				<i>including:</i>
Надходження до Фонду соціального захисту інвалідів	0,02	0,01	0,01	Receipts into the Fund for Social Protection of Disabled
Надходження до цільового фонду для забезпечення оборони і безпеки держави	0,1	-	-	Receipts into the special fund for country's defence and security
Цільові фонди, утворені Верховною Радою Автономної Республіки Крим, органами місцевого самоврядування та місцевими органами виконавчої влади	0,05	0,05	0,03	Special funds established by the Verkhovna Rada of the Autonomous Republic of Crimea and other local government bodies and authorities



**2.3. Видатки Зведеного бюджету України**  
**2.3. Consolidated budget of Ukraine expenditure**

<i>(млн гривень)</i>				<i>(mln UAH)</i>
	2019	2020	2021	
<b>Загальнодержавні функції</b>	<b>203 109,2</b>	<b>204 819,6</b>	<b>252 752,4</b>	<b>General public services</b>
<i>у тому числі:</i>				<i>including:</i>
Вищі органи державного управління, органи місцевої влади та місцевого самоврядування, фінансова та зовнішньополітична діяльність	67 155,2	70 470,2	81 761,3	Superior government bodies, local government bodies and authorities, financial and external activity
<i>з них:</i>				<i>of which:</i>
фінансова та фіскальна діяльність	15 426,5	16 656,9	20 910,3	financial and fiscal activity
зовнішньополітична діяльність	4 126,3	4 207,3	4 860,3	external activity
Інші загальні функції державного управління	6 206,2	4 768,8	5 447,2	Other public services
<i>з них:</i>				<i>of which:</i>
загальнодержавне планування та статистика	3 130,5	1 899,9	1 904,0	general public planning and statistics
Фундаментальні та прикладні дослідження і розробки у сфері державного управління	5 299,8	5 671,5	7 512,2	Basic and applied reseaches and developments in public services
Проведення виборів та референдумів	4 351,9	2 669,6	395,9	Conducting elections and referendums
Обслуговування боргу та виплати за державними деривативами	120 096,1	121 239,4	157 635,7	Debt servicing and government derivatives payments
<i>у тому числі:</i>				
Обслуговування боргу	120 096,1	121 239,4	152 003,1	Debt servicing
Виплати за державними деривативами	-	-	5 632,6	Government derivatives payments
<b>Оборона</b>	<b>106 627,8</b>	<b>120 374,1</b>	<b>127 527,0</b>	<b>Defence</b>
<i>з них:</i>				<i>of which:</i>
Військова оборона	102 179,9	115 102,5	121 420,5	Military defence
Цивільна оборона	1 454,7	1 676,5	1 888,2	Civil defence
<b>Громадський порядок, безпека та судова влада</b>	<b>143 694,4</b>	<b>159 509,6</b>	<b>176 149,9</b>	<b>Public order, security and judiciary</b>
<i>з них:</i>				<i>of which:</i>

<i>Продовження (млн гривень)</i>				<i>Continued (mln UAH)</i>
	2019	2020	2021	
Діяльність із забезпечення громадського порядку, боротьба ізлочинністю та охорона державного кордону	67 261,9	76 176,1	79 717,5	Providing public order, counteraction criminality and state border protection
Протипожежний захист та рятування	15 509,1	19 605,0	18 322,4	Fire protection and rescue
Судова влада	18 499,3	18 648,8	20 386,3	Judiciary
Кримінально-виконавча система та виправні заходи	7 271,5	7 736,4	8 634,5	Criminal-executive system and penitentiary measures
Діяльність у сфері безпеки держави	15 898,4	18 889,7	25 282,7	State defence activity
Нагляд за додержанням законів та представницькі функції в суді	7 361,0	7 398,0	10 622,0	Supervision over the laws adherence and representing functions in court
<b>Економічна діяльність у тому числі:</b>	<b>154 218,0</b>	<b>262 916,6</b>	<b>293 637,3</b>	<b>Economic affairs including:</b>
Загальна економічна, торговельна та трудова діяльність	3 726,2	3 913,8	4 390,1	General economic, trade and labour affairs
Сільське господарство, лісове господарство та мисливство, рибне господарство	14 401,6	14 825,0	16 806,6	Agriculture, forestry and hunting, fishing
Паливно-енергетичний комплекс	4 269,9	5 992,2	6 031,0	Fuel and energy complex
<i>з них:</i>				<i>of which:</i>
вугільна галузь та інші галузі з видобутку твердого палива	3 903,7	5 355,2	5 462,8	coal and other solid mineral fuels extraction
нафтогазова галузь	9,3	9,1	9,9	oil and gas
електроенергетична галузь	31,6	18,6	14,6	electric power
Інша промисловість та будівництво	17 844,0	25 841,7	25 847,6	Other industry and construction
<i>з них:</i>				<i>of which:</i>
будівництво	15 394,6	23 368,4	23 026,3	Construction
Транспорт	77 501,9	143 250,4	195 970,8	Transport
<i>з них:</i>				<i>of which:</i>
дорожнє господарство	67 702,6	132 845,8	178 687,5	road economy
Зв'язок, телекомунікації та інформатика	1 384,1	1 356,6	2 283,1	Communication, telecommunication and informatics
Інші галузі економіки	8 423,3	6 884,5	7 167,4	Other economic sectors

<i>Продовження (млн гривень)</i>				<i>Continued (mln UAH)</i>
	2019	2020	2021	
Фундаментальні та прикладні дослідження і розробки в галузях економіки	1 398,4	1 472,8	1 864,0	Basic and applied reseaches and developments in economic sectors
Інша економічна діяльність	25 268,6	59 379,7	33 276,6	Other economic affairs
<b>Охорона навколишнього природного середовища</b>	<b>9 731,1</b>	<b>9 056,6</b>	<b>10 620,6</b>	<b>Environmental protection</b>
<b>Житлово-комунальне господарство</b>	<b>34 490,0</b>	<b>32 214,5</b>	<b>56 935,6</b>	<b>Housing and utilities</b>
<b>Охорона здоров'я</b>	<b>128 384,6</b>	<b>175 789,7</b>	<b>204 121,8</b>	<b>Health</b>
<b>Духовний та фізичний розвиток</b>	<b>31 550,1</b>	<b>31 710,9</b>	<b>43 358,4</b>	<b>Cultural and physical development</b>
<b>Освіта</b>	<b>238 758,7</b>	<b>252 283,7</b>	<b>312 917,9</b>	<b>Education</b>
<b>Соціальний захист та соціальне забезпечення</b>	<b>321 786,7</b>	<b>346 720,5</b>	<b>367 346,6</b>	<b>Social protection and social security</b>
<i>у тому числі:</i>				<i>including:</i>
Соціальний захист на випадок непрацездатності	18 709,5	4 045,5	7 371,6	Social protection in case of disability
Соціальний захист пенсіонерів	191 227,2	212 328,9	211 948,4	Social protection for retirees
Соціальний захист ветеранів війни та праці	9 875,8	2 242,6	2 330,9	Social protection for war and labour veterans
Соціальний захист сім'ї, дітей та молоді	44 091,5	2 177,4	2 901,7	Social protection for families, children and youth
Соціальний захист безробітних	186,0	6 739,2	1 887,1	Social protection for the unemployed
Допомога у вирішенні житлового питання	41 893,6	39 407,0	51 374,3	Housing assistance
Соціальний захист інших категорій населення	10 194,8	73 498,3	81 845,6	Social protection for other categories of population

<i>Продовження (млн гривень)</i>				<i>Continued (mln UAH)</i>
	2019	2020	2021	
Фундаментальні та прикладні дослідження і розробки у сфері соціального захисту	30,5	28,0	52,8	Basic and applied reseaches and developments in social protection
Інша діяльність у сфері соціального захисту	5 577,8	6 253,7	7 634,3	Other activity in social protection
<b>Всього видатків</b>	<b>1 372 350,6</b>	<b>1 595 395,9</b>	<b>1 845 367,4</b>	<b>Total expenditure</b>
<b>Кредитування</b>	<b>4 762,7</b>	<b>5 736,8</b>	<b>4 775,7</b>	<b>Net lending</b>
<i>Перевищення видатків над доходами (дефіцит)</i>	<i>87 264,2</i>	<i>224 458,8</i>	<i>187 809,5</i>	<i>Expenditure exceeding over revenue (deficit)</i>

**2.4. Структура видатків Зведеного бюджету України**  
**2.4. Consolidated budget of Ukraine expenditure structure**

(відсотків)

(percent)

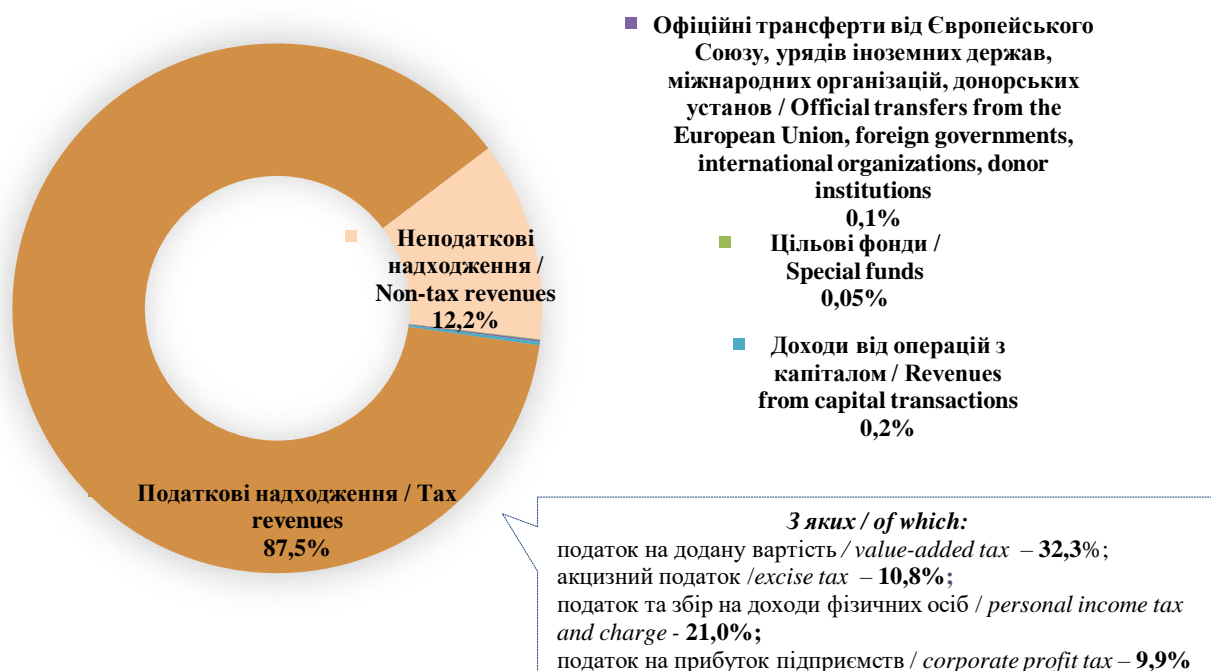
	2019	2020	2021	
<b>Всього видатків</b>	<b>100</b>	<b>100</b>	<b>100</b>	<b>Total expenditure</b>
<i>у тому числі:</i>				<i>including:</i>
<b>Загальнодержавні функції</b>	<b>14,8</b>	<b>12,8</b>	<b>13,7</b>	<b>General public services</b>
<i>у тому числі:</i>				<i>including:</i>
Вищі органи державного управління, органи місцевої влади та місцевого самоврядування, фінансова та зовнішньополітична діяльність	4,9	4,4	4,4	Superior government bodies, local government bodies and authorities, financial and external activity
<i>з них:</i>				<i>of which:</i>
фінансова та фіскальна діяльність	1,1	1,0	1,1	financial and fiscal activity
зовнішньополітична діяльність	0,3	0,3	0,3	external activity
Інші загальні функції державного управління	0,5	0,3	0,3	Other public services
<i>з них:</i>				<i>of which:</i>
загальнодержавне планування та статистика	0,2	0,1	0,1	general public planning and statistics
Фундаментальні та прикладні дослідження і розробки у сфері державного управління	0,4	0,4	0,4	Basic and applied researches and developments in public services
Проведення виборів та референдумів	0,3	0,2	0,02	Conducting elections and referendums
Обслуговування боргу та виплати за державними деривативами	8,8	7,6	8,5	Debt servicing and government derivatives payments
<i>у тому числі:</i>				<i>including:</i>
Обслуговування боргу	8,8	7,6	8,2	Debt servicing
Виплати за державними деривативами	-	-	0,3	Government derivatives payments
<b>Оборона</b>	<b>7,8</b>	<b>7,6</b>	<b>6,9</b>	<b>Defence</b>
<i>з них:</i>				<i>of which:</i>
Військова оборона	7,4	7,2	6,6	Military defence
Цивільна оборона	0,1	0,1	0,1	Civil defence
<b>Громадський порядок, безпека та судова влада</b>	<b>10,5</b>	<b>10,0</b>	<b>9,5</b>	<b>Public order, security and judiciary</b>
<i>з них:</i>				<i>of which:</i>
Діяльність із забезпечення громадського порядку, боротьба із злочинністю та охорона державного кордону	4,9	4,8	4,3	Providing public order, counteraction criminality and state border protection

<i>Продовження (відсотків)</i>				<i>Continued (percent)</i>
	2019	2020	2021	
Протипожежний захист та рятування	1,1	1,2	1,0	Fire protection and rescue
Судова влада	1,3	1,2	1,1	Judiciary
Кримінально-виконавча система та виправні заходи	0,5	0,5	0,5	Criminal-executive system and penitentiary measures
Діяльність у сфері безпеки держави	1,2	1,2	1,4	State defence activity
Нагляд за додержанням законів та представницькі функції в суді	0,5	0,5	0,6	Supervision over the laws adherence and representing functions in court
<b>Економічна діяльність</b>	<b>11,2</b>	<b>16,5</b>	<b>15,9</b>	<b>Economic affairs</b>
<i>у тому числі:</i>				<i>including:</i>
Загальна економічна, торговельна та трудова діяльність	0,3	0,2	0,2	General economic, trade and labour affairs
Сільське господарство, лісове господарство та мисливство, рибне господарство	1,0	0,9	0,9	Agriculture, forestry and hunting, fishing
Паливно-енергетичний комплекс	0,3	0,4	0,3	Fuel and energy complex
<i>з них:</i>				<i>of which:</i>
вугільна галузь та інші галузі з видобутку твердого палива	0,3	0,3	0,3	coal and other solid mineral fuels extraction
нафтогазова галузь	0,00	0,00	0,00	oil and gas
електроенергетична галузь	0,00	0,00	0,00	electric power
Інша промисловість та будівництво	1,3	1,6	1,4	Other industry and construction
<i>з них:</i>				<i>of which:</i>
будівництво	1,1	1,5	1,2	Construction
Транспорт	5,6	9,0	10,6	Transport
<i>з них:</i>				<i>of which:</i>
дорожнє господарство	4,9	8,3	9,7	road economy
Зв'язок, телекомунікації та інформатика	0,1	0,1	0,1	Communication, telecommunication and informatics
Інші галузі економіки	0,6	0,4	0,4	Other economic sectors
Фундаментальні та прикладні дослідження і розробки в галузях економіки	0,1	0,1	0,1	Basic and applied researches and developments in economic sectors
Інша економічна діяльність	1,8	3,7	1,8	Other economic affairs
<b>Охорона навколишнього природного середовища</b>	<b>0,7</b>	<b>0,6</b>	<b>0,6</b>	<b>Environmental protection</b>

<i>Продовження (відсотків)</i>				<i>Continued (percent)</i>
	2019	2020	2021	
<b>Житлово-комунальне господарство</b>	<b>2,5</b>	<b>2,0</b>	<b>3,1</b>	<b>Housing and utilities</b>
<b>Охорона здоров'я</b>	<b>9,4</b>	<b>11,0</b>	<b>11,1</b>	<b>Health</b>
<b>Духовний та фізичний розвиток</b>	<b>2,3</b>	<b>2,0</b>	<b>2,3</b>	<b>Cultural and physical development</b>
<b>Освіта</b>	<b>17,4</b>	<b>15,8</b>	<b>17,0</b>	<b>Education</b>
<b>Соціальний захист та соціальне забезпечення</b>	<b>23,4</b>	<b>21,7</b>	<b>19,9</b>	<b>Social protection and social security</b>
<i>у тому числі:</i>				<i>including:</i>
Соціальний захист на випадок непрацездатності	1,4	0,3	0,4	Social protection in case of disability
Соціальний захист пенсіонерів	13,9	13,3	11,5	Social protection for retirees
Соціальний захист ветеранів війни та праці	0,7	0,1	0,1	Social protection for war and labour veterans
Соціальний захист сім'ї, дітей та молоді	3,2	0,1	0,2	Social protection for families, children and youth
Соціальний захист безробітних	0,01	0,4	0,1	Social protection for the unemployed
Допомога у вирішенні житлового питання	3,1	2,5	2,8	Housing assistance
Соціальний захист інших категорій населення	0,7	4,6	4,4	Social protection for other categories of population
Фундаментальні та прикладні дослідження і розробки у сфері соціального захисту	0,00	0,00	0,00	Basic and applied researches and developments in social protection
Інша діяльність у сфері соціального захисту	0,4	0,4	0,4	Other activity in social protection

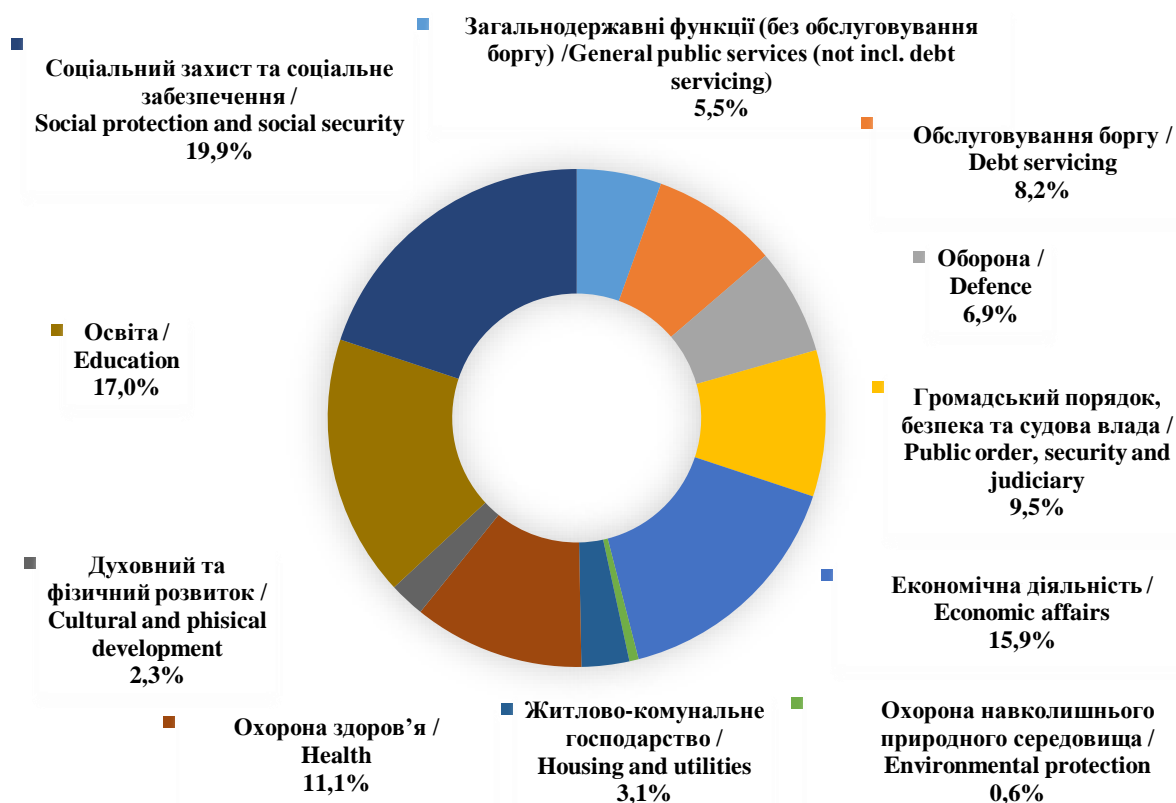
Діаграма 5 / Diagram 5

**Структура доходів Зведеного бюджету України у 2021 році**  
**Consolidated budget of Ukraine revenue structure in 2021**



Діаграма 6 / Diagram 6

**Структура видатків Зведеного бюджету України у 2021 році**  
**Consolidated budget of Ukraine expenditure structure in 2021**





**2.5. Кредитування<sup>1)</sup> Зведеного бюджету України  
за функціональною класифікацією видатків та кредитування**

**2.5. Consolidated budget of Ukraine net lending<sup>1)</sup>  
by functional classification of expenditure and lending**

(млн гривень)

(mln UAH)

	2019	2020	2021	
<b>Громадський порядок, безпека та судова влада</b>	<b>4,3</b>	<b>2,0</b>	-	<b>Public order, security and judiciary</b>
<i>у тому числі:</i>				<i>including:</i>
Протипожежний захист та рятування	4,3	2,0	-	Fire protection and rescue
<b>Економічна діяльність</b>	<b>2 778,1</b>	<b>616,2</b>	<b>1 846,0</b>	<b>Economic affairs</b>
<i>у тому числі:</i>				<i>including:</i>
Загальна економічна, торговельна та трудова діяльність	0,5	-0,6	-	General economic, trade and labour affairs
Сільське господарство, лісове господарство та мисливство, рибне господарство	156,9	-79,0	-93,6	Agriculture, forestry and hunting, fishing
Паливно-енергетичний комплекс	2 895,9	2 818,5	2 285,9	Fuel and energy complex
<i>з них:</i>				<i>of which:</i>
вугільна галузь та інші галузі з видобутку твердого палива	500,0	-0,01	-0,05	coal and other solid mineral fuels extraction
електроенергетична галузь	2 396,0	2 818,5	2 286,0	electric power
Транспорт	4 087,6	5 510,2	5 188,7	Transport
<i>у тому числі:</i>				<i>including:</i>
дорожнє господарство	4 087,9	5 510,6	5 188,7	road economy
Інші галузі економіки	-93,5	-401,6	-94,1	Other economic sectors
Інша економічна діяльність	-4 269,3	-7 231,4	-5 441,0	Other economic affairs
<b>Житлово-комунальне господарство</b>	<b>1 513,7</b>	<b>1 811,5</b>	<b>2 406,6</b>	<b>Housing and utilities</b>
<b>Освіта</b>	<b>3,4</b>	<b>2,6</b>	<b>5,7</b>	<b>Education</b>
<b>Соціальний захист та соціальне забезпечення</b>	<b>463,2</b>	<b>3 304,4</b>	<b>517,4</b>	<b>Social protection and social security</b>
<b>Всього кредитування</b>	<b>4 762,7</b>	<b>5 736,8</b>	<b>4 775,7</b>	<b>Total net lending</b>

<sup>1)</sup> Наведено сальдо кредитування: сальдо операцій з надання коштів з бюджету (зі знаком «+») та операцій з повернення таких коштів до бюджету (зі знаком «-»).

<sup>1)</sup> Net lending: the balancing item in either the lending operations from the budget («+») or repayment operations to the budget («-»).

**2.6. Доходи Зведеного бюджету України за видами бюджетів<sup>1)</sup>**  
**2.6. Consolidated budget of Ukraine revenue by type of budget<sup>1)</sup>**

(млн гривень / mln UAH)

Вид бюджету / Type of budget	зведений бюджет / consolidated budget	у тому числі за видами бюджетів: / including by type of budget:							
		державний / state	АРК, обласних / of ARC, of regions	районних / of districts	територіальних громад / of territorial communities				
					міських / of cities	з них: / of which:		селищні / of townships	сільські / of villages
						з адміністративним центром у місті республіканського (АРК), обласного значення, міст Києва та Севастополя/ with the administrative center in the city of republican (ARC), regional significance, the cities of Kyiv and Sevastopol	з них: / of which:		
Доходи / Revenue									

**Всього доходів /  
Total revenue**

<b>2021</b>	<b>1 662 333,6</b>	<b>1 284 320,3</b>	<b>58 153,3</b>	<b>104,5</b>	<b>254 113,0</b>	<b>219 595,9</b>	<b>228,5</b>	<b>34 864,2</b>	<b>30 778,3</b>
-------------	--------------------	--------------------	-----------------	--------------	------------------	------------------	--------------	-----------------	-----------------

у тому числі: / including:

**Податкові надходження /  
Tax revenues**

<b>2021</b>	<b>1 453 804,1</b>	<b>1 107 090,9</b>	<b>51 845,3</b>	<b>3,3</b>	<b>234 220,0</b>	<b>202 775,3</b>	<b>210,3</b>	<b>31 894,6</b>	<b>28 750,0</b>
-------------	--------------------	--------------------	-----------------	------------	------------------	------------------	--------------	-----------------	-----------------

з них: / of which:

Податки на доходи, податки на прибуток, податки на збільшення ринкової вартості /

Taxes on revenue, taxes on income, taxes on market value increase

<b>2021</b>	<b>513 630,0</b>	<b>285 307,0</b>	<b>46 057,8</b>	<b>3,3</b>	<b>148 970,7</b>	<b>130 015,9</b>	<b>-</b>	<b>18 175,1</b>	<b>15 116,0</b>
-------------	------------------	------------------	-----------------	------------	------------------	------------------	----------	-----------------	-----------------

у тому числі: / including:

<sup>1)</sup> Тут і далі (табл. 2.7-2.11) дані наведено без міжбюджетних трансфертів та без урахування тимчасово окупованої території Автономної Республіки Крим, м. Севастополя та тимчасово окупованих територій у Донецькій та Луганській областях.

<sup>1)</sup> Hereinafter (tabl. 2.7-2.11) data exclude interbudgetary transfers and the temporarily occupied territory of the Autonomous Republic of Crimea, the city of Sevastopol and the temporarily occupied territories in the Donetsk and Luhansk regions.

Продовження / Continued

(млн гривень / mln UAH)

Вид бюджету / Type of budget	зведений бюджет / consolidated budget	у тому числі за видами бюджетів: / including by type of budget:							
		державний / state	АРК, обласних / of ARC, of regions	районних / of districts	територіальних громад / of territorial communities				
					міських / of cities	з них: / of which:		селищні / of townships	сільські / of villages
						з адміністративним центром у місті республіканського (АРК), обласного значення, міст Києва та Севастополя/ with the administrative center in the city of republican (ARC), regional significance, the cities of Kyiv and Sevastopol	з них: / of which:		
Доходи / Revenue						бюджети районів у містах / districts' budgets in cities			
податок та збір на доходи фізичних осіб / personal income tax and charge									
2021	349 785,5	137 555,2	36 538,9	-	142 411,9	123 471,0	-	18 167,8	15 111,7
податок на прибуток підприємств / corporate profit tax									
2021	163 844,5	147 751,7	9 518,9	3,3	6 558,8	6 544,9	-	7,4	4,3
Рентна плата та плата за використання інших природних ресурсів / Rent and fees for use of other natural resources									
2021	89 318,5	80 749,4	4 679,9	-	1 292,7	526,7	0,01	1 181,1	1 415,4
з них: / of which:									
рентна плата за спеціальне використання лісових ресурсів / rent for special use of forest resources									
2021	1 706,0	695,4	-0,01	-	342,5	84,8	0,01	392,3	275,8
рентна плата за спеціальне використання води / rent for special use of water									
2021	1 547,8	851,2	671,9	-	24,5	24,5	-	0,1	0,1
рентна плата за користування надрами загальнодержавного значення / rent for use of national importance subsoil									
2021	82 231,5	75 569,2	3 993,0	-	831,4	393,1	-	754,6	1 083,3
рентна плата за користування надрами місцевого значення / rent for use of local importance subsoil									
2021	184,3	-	-	-	94,0	23,9	-	34,1	56,2

Продовження / Continued

(млн гривень / mln UAH)

Вид бюджету / Type of budget	зведений бюджет / consolidated budget	у тому числі за видами бюджетів: / including by type of budget:								
		державний / state	АРК, обласних / of ARC, of regions	районних / of districts	територіальних громад / of territorial communities					
					міських / of cities	з них: / of which:		селищні / of townships	сільські / of villages	
						з адміністративним центром у місті республіканського (АРК), обласного значення, міст Києва та Севастополя/ with the administrative center in the city of republican (ARC), regional significance, the cities of Kyiv and Sevastopol	з них: / of which:			
Доходи / Revenue										
Внутрішні податки на товари та послуги / Domestic taxes on goods and services										
2021	716 789,5	698 940,4	-	-	13 978,1	12 015,8	113,0	1 696,6	2 174,4	
у тому числі: / including:										
податок на додану вартість (з урахуванням бюджетного відшкодування) / value-added tax (including budgetary tax refund)										
2021	536 489,1	536 489,1	-	-	-	-	-	-	-	
акцизний податок з вироблених в Україні підакцизних товарів (продукції) / excise tax on goods (products) made in Ukraine										
2021	85 044,3	82 858,4	-	-	1 544,6	1 246,0	-	273,5	367,9	
акцизний податок з ввезених на митну територію України підакцизних товарів (продукції) / excise tax on imported goods (products) into the customs territory of Ukraine										
2021	87 019,7	79 592,8	-	-	5 247,8	4 233,4	-	929,1	1 250,0	
акцизний податок з реалізації суб'єктами господарювання роздрібною торгівлю підакцизних товарів / excise tax on retailers of excisable goods										
2021	8 236,3	-	-	-	7 185,8	6 536,3	113,0	494,1	556,4	
Податки на міжнародну торгівлю та зовнішні операції / Taxes on international trade and external operations										
2021	38 177,2	38 177,2	-	-	-	-	-	-	-	
з них: / of which:										
ввізне мито / import duty										
2021	36 854,9	36 854,9	-	-	-	-	-	-	-	

Продовження / Continued

(млн гривень / mln UAH)

Вид бюджету / Type of budget	зведений бюджет / consolidated budget	у тому числі за видами бюджетів: / including by type of budget:							
		державний / state	АРК, обласних / of ARC, of regions	районних / of districts	територіальних громад / of territorial communities				
					міських / of cities	з них: / of which:		селищні / of townships	сільські / of villages
						з адміністративним центром у місті республіканського (АРК), обласного значення, міст Києва та Севастополя/ with the administrative center in the city of republican (ARC), regional significance, the cities of Kyiv and Sevastopol	з них: / of which:		
Доходи / Revenue						бюджети районів у містах / districts' budgets in cities			
вивізне мито / export duty									
2021	1 322,3	1 322,3	-	-	-	-	-	-	-
Збори на паливно-енергетичні ресурси / Energy resources charges									
2021	0,5	0,5	-	-	-	-	-	-	-
Місцеві податки та збори, що сплачуються (перераховуються) згідно з Податковим кодексом України, включаючи податки та збори нараховані до 1 січня 2011 року / Local taxes and fees paid (transferred) under the Tax Code of Ukraine, incl. accrued before January 1, 2011									
2021	89 896,6	-	-	-	69 287,7	59 737,9	97,3	10 713,8	9 895,1
з них: / of which:									
податок на майно / property tax									
2021	43 242,7	-	-	-	32 074,7	27 313,7	97,2	5 667,7	5 500,4
єдиний податок / flat tax									
2021	46 282,4	-	-	-	36 903,3	32 129,3	-0,01	5 026,6	4 352,5
Інші податки та збори / Other taxes and charges									
2021	5 991,4	3 916,5	1 107,4	-	690,6	478,9	-	127,9	149,1
з них: / of which:									
екологічний податок / environmental tax									
2021	5 989,3	3 915,9	1 107,1	-	689,9	478,2	-	127,3	149,1

Продовження / Continued

(млн гривень / mln UAH)

Вид бюджету / Type of budget	зведений бюджет / consolidated budget	у тому числі за видами бюджетів: / including by type of budget:							
		державний / state	АРК, обласних / of ARC, of regions	районних / of districts	територіальних громад / of territorial communities				
					міських / of cities	з них: / of which:		селищні / of townships	сільські / of villages
						з адміністративним центром у місті республіканського (АРК), обласного значення, міст Києва та Севастополя/ with the administrative center in the city of republican (ARC), regional significance, the cities of Kyiv and Sevastopol	з них: / of which:		
Доходи / Revenue									

**Неподаткові надходження /  
Non-tax revenues**

2021 202 591,8 175 361,4 6 158,7 95,5 16 608,3 13 892,1 18,1 2 670,8 1 697,1

у тому числі: / including:

Доходи від власності та підприємницької діяльності /  
Property and entrepreneurial activity income

2021 57 700,3 56 021,9 388,8 13,2 1 028,4 930,9 3,7 98,5 149,6

кошти, що перераховуються Національним банком України відповідно до Закону України "Про Національний банк України" /  
funds transferred by the National Bank of Ukraine according to the Law of Ukraine "On National Bank of Ukraine"

2021 24 434,0 24 434,0 - - - - - - -

Адміністративні збори та платежі, доходи від некомерційної господарської діяльності /  
Administrative fees and charges, receipts from non-commercial economic activity

2021 17 778,9 12 975,5 1 105,6 44,6 3 036,7 2 597,2 0,7 344,6 271,9

Інші неподаткові надходження /  
Other non-tax revenues

2021 19 806,5 17 994,9 138,4 22,8 1 405,5 1 277,8 0,6 120,1 124,8

Власні надходження бюджетних установ /  
Own-source revenues of budgetary institutions

2021 107 306,0 88 369,1 4 525,9 14,9 11 137,6 9 086,2 13,1 2 107,6 1 150,9

Продовження / Continued

(млн гривень / mln UAH)

Вид бюджету / Type of budget	зведений бюджет / consolidated budget	у тому числі за видами бюджетів: / including by type of budget:								
		державний / state	АРК, обласних / of ARC, of regions	районних / of districts	територіальних громад / of territorial communities					
					міських / of cities	з них: / of which:		селищні / of townships	сільські / of villages	
						з адміністративним центром у місті республіканського (АРК), обласного значення, міст Києва та Севастополя/ with the administrative center in the city of republican (ARC), regional significance, the cities of Kyiv and Sevastopol	з них: / of which:			бюджети районів у містах / districts' budgets in cities

**Доходи від операцій з капіталом /  
Revenues from capital transactions**

**2021 3 790,9 328,7 141,8 5,5 2 791,4 2 508,3 0,1 240,5 283,1**

з них: / of which:

Надходження від продажу основного капіталу /  
Receipts from fixed capital disposal

2021 1 280,4 49,3 139,0 5,4 1 030,8 982,8 0,1 29,2 26,5

Надходження від реалізації державних запасів товарів /  
Receipts from disposal of the state inventories of goods

2021 250,3 250,3 - - - - - - -

Кошти від продажу землі і нематеріальних активів /  
Receipts from disposal of land and intangible assets

2021 2 260,2 29,0 2,8 0,1 1 760,6 1 525,5 - 211,3 256,5

**Офіційні трансферти від Європейського Союзу, урядів іноземних держав, міжнародних організацій, донорських установ /  
Official transfers from the European Union, foreign governments, international organizations, donor agencies**

**2021 1 366,0 1 329,9 0,2 - 32,2 6,0 - 2,5 1,1**

Продовження / Continued

(млн гривень / mln UAH)

Вид бюджету / Type of budget	зведений бюджет / consolidated budget	у тому числі за видами бюджетів: / including by type of budget:							
		державний / state	АРК, обласних / of ARC, of regions	районних / of districts	територіальних громад / of territorial communities				
					міських / of cities	з них: / of which:		селищні / of townships	сільські / of villages
						з адміністративним центром у місті республіканського (АРК), обласного значення, міст Києва та Севастополя/ with the administrative center in the city of republican (ARC), regional significance, the cities of Kyiv and Sevastopol	з них: / of which:		
Доходи / Revenue						бюджети районів у містах / districts' budgets in cities			

**Цільові фонди /  
Special funds**

**2021                      780,8                      209,4                      7,3                      0,2                      461,1                      414,2                      -                      55,9                      46,9**

у тому числі: / including:

Надходження до Фонду соціального захисту інвалідів /  
Receipts into the Fund for Social Protection of Disabled

2021                      209,4                      209,4                      -                      -                      -                      -                      -                      -                      -

Цільові фонди, утворені Верховною Радою Автономної Республіки Крим, органами місцевого самоврядування та місцевими органами виконавчої влади /  
Special funds established by the Verkhovna Rada of the Autonomous Republic of Crimea and other local government bodies and authorities

2021                      571,4                      -                      7,3                      0,2                      461,1                      414,2                      -                      55,9                      46,9



**2.7. Розподіл основних доходів Зведеного бюджету України за видами бюджетів**  
**2.7. Distribution of the main revenues of the Consolidated budget of Ukraine by type of budget**

(відсотків / percent)

Доходи / Revenue	Вид бюджету / Type of budget	зведений бюджет / consolidated budget	у тому числі за видами бюджетів: / including by type of budget:							
			державний / state	АРК, обласних / of ARC, of regions	районних / of districts	територіальних громад / of territorial communities				
						міських / of cities	з них: / of which:		селищні / of townships	сільські / of villages
							з адміністративним центром у місті республіканського (АРК), обласного значення, міст Києва та Севастополя/ with the administrative center in the city of republican (ARC), regional significance, the cities of Kyiv and Sevastopol	з них: / of which:		
<b>Всього доходів / Total revenue</b>	<b>2021</b>	<b>100</b>	<b>77,3</b>	<b>3,5</b>	<b>0,01</b>	<b>15,3</b>	<b>13,2</b>	<b>0,01</b>	<b>2,1</b>	<b>1,9</b>
у тому числі: / including:										
<b>Податкові надходження / Tax revenues</b>	<b>2021</b>	<b>100</b>	<b>76,2</b>	<b>3,6</b>	<b>0,00</b>	<b>16,1</b>	<b>13,9</b>	<b>0,01</b>	<b>2,2</b>	<b>2,0</b>
з них: / of which:										
Податки на доходи, податки на прибуток, податки на збільшення ринкової вартості / Taxes on revenue, taxes on income, taxes on market value increase	2021	100	55,5	9,0	0,00	29,0	25,3	-	3,5	2,9
у тому числі: / including:										
податок та збір на доходи фізичних осіб / personal income tax and charge	2021	100	39,3	10,4	-	40,7	35,3	-	5,2	4,3
податок на прибуток підприємств / corporate profit tax	2021	100	90,2	5,8	0,00	4,0	4,0	-	0,00	0,00
Рентна плата та плата за використання інших природних ресурсів / Rent and fees for use of other natural resources	2021	100	90,4	5,2	-	1,4	0,6	0,00	1,3	1,6

Продовження / Continued

(відсотків / percent)

Вид бюджету / Type of budget	зведений бюджет / consolidated budget	у тому числі за видами бюджетів: / including by type of budget:								
		державний / state	АРК, обласних / of ARC, of regions	районних / of districts	територіальних громад / of territorial communities					
					міських / of cities	з них: / of which:		селищні / of townships	сільські / of villages	
						з адміністративним центром у місті республіканського (АРК), обласного значення, міст Києва та Севастополя/ with the administrative center in the city of republican (ARC), regional significance, the cities of Kyiv and Sevastopol	з них: / of which:			
Доходи / Revenue							бюджети районів у містах / districts' budgets in cities			
рентна плата за спеціальне використання лісових ресурсів / rent for special use of forest resources	2021	100	40,8	0,00	-	20,1	5,0	0,00	23,0	16,2
рентна плата за спеціальне використання води / rent for special use of water	2021	100	55,0	43,4	-	1,6	1,6	-	0,01	0,00
рентна плата за користування надрами загальнодержавного значення / rent for use of national importance subsoil	2021	100	91,9	4,9	-	1,0	0,5	-	0,9	1,3
рентна плата за користування надрами місцевого значення / rent for use of local importance subsoil	2021	100	-	-	-	51,0	13,0	-	18,5	30,5
Внутрішні податки на товари та послуги / Domestic taxes on goods and services	2021	100	97,5	-	-	2,0	1,7	0,02	0,2	0,3
у тому числі: / including:										
податок на додану вартість (з урахуванням бюджетного відшкодування) / value-added tax (including budgetary tax refund)	2021	100	100,0	-	-	-	-	-	-	-

Продовження / Continued

(відсотків / percent)

Вид бюджету / Type of budget	зведений бюджет / consolidated budget	у тому числі за видами бюджетів: / including by type of budget:								
		державний / state	АРК, обласних / of ARC, of regions	районних / of districts	територіальних громад / of territorial communities					
					міських / of cities	з них: / of which:		селищні / of townships	сільські / of villages	
						з адміністративним центром у місті республіканського (АРК), обласного значення, міст Києва та Севастополя/ with the administrative center in the city of republican (ARC), regional significance, the cities of Kyiv and Sevastopol	з них: / of which:			бюджети районів у містах / districts' budgets in cities
Доходи / Revenue										
акцизний податок з вироблених в Україні підакцизних товарів (продукції) / excise tax on goods (products) made in Ukraine	2021	100	97,4	-	-	1,8	1,5	-	0,3	0,4
акцизний податок з ввезених на митну територію України підакцизних товарів (продукції) / excise tax on imported goods (products) into the customs territory of Ukraine	2021	100	91,5	-	-	6,0	4,9	-	1,1	1,4
акцизний податок з реалізації суб'єктами господарювання роздрібною торгівлю підакцизних товарів / excise tax on retailers of excisable goods	2021	100	-	-	-	87,2	79,4	1,4	6,0	6,8
Податки на міжнародну торгівлю та зовнішні операції / Taxes on international trade and external operations	2021	100	100,0	-	-	-	-	-	-	-
з них: / of which:										
ввізне мито / import duty	2021	100	100,0	-	-	-	-	-	-	-
вивізне мито / export duty	2021	100	100,0	-	-	-	-	-	-	-
Збори на паливно-енергетичні ресурси / Energy resources charges	2021	100	100,0	-	-	-	-	-	-	-

Продовження / Continued

(відсотків / percent)

Вид бюджету / Type of budget	зведений бюджет / consolidated budget	у тому числі за видами бюджетів: / including by type of budget:								
		державний / state	АРК, обласних / of ARC, of regions	районних / of districts	територіальних громад / of territorial communities					
					міських / of cities	з них: / of which:		селищні / of townships	сільські / of villages	
						з адміністративним центром у місті республіканського (АРК), обласного значення, міст Києва та Севастополя / with the administrative center in the city of republican (ARC), regional significance, the cities of Kyiv and Sevastopol	з них: / of which:			
Доходи / Revenue										
2021	100	-	-	-	77,1	66,5	0,1	11,9	11,0	
з них: / of which:										
податок на майно / property tax										
2021	100	-	-	-	74,2	63,2	0,2	13,1	12,7	
єдиний податок / flat tax										
2021	100	-	-	-	79,7	69,4	0,00	10,9	9,4	
Інші податки та збори / Other taxes and charges										
2021	100	65,4	18,5	-	11,5	8,0	-	2,1	2,5	
з них: / of which:										
екологічний податок / environmental tax										
2021	100	65,4	18,5	-	11,5	8,0	-	2,1	2,5	
<b>Неподаткові надходження / Non-tax receipts</b>										
<b>2021</b>	<b>100</b>	<b>86,6</b>	<b>3,0</b>	<b>0,05</b>	<b>8,2</b>	<b>6,9</b>	<b>0,01</b>	<b>1,3</b>	<b>0,8</b>	
у тому числі: / including:										
Доходи від власності та підприємницької діяльності / Property and entrepreneurial activity income										
2021	100	97,1	0,7	0,02	1,8	1,6	0,01	0,2	0,3	

Продовження / Continued

(відсотків / percent)

Вид бюджету / Type of budget	зведений бюджет / consolidated budget	у тому числі за видами бюджетів: / including by type of budget:								
		державний / state	АРК, обласних / of ARC, of regions	районних / of districts	територіальних громад / of territorial communities					
					міських / of cities	з них: / of which:		селищні / of townships	сільські / of villages	
						з адміністративним центром у місті республіканського (АРК), обласного значення, міст Києва та Севастополя/ with the administrative center in the city of republican (ARC), regional significance, the cities of Kyiv and Sevastopol	з них: / of which:			
Доходи / Revenue										

кошти, що перераховуються Національним банком України відповідно до Закону України "Про Національний банк України" /  
funds transferred by the National Bank of Ukraine according to the Law of Ukraine "On National Bank of Ukraine"

2021	100	100,0	-	-	-	-	-	-	-	-
Адміністративні збори та платежі, доходи від некомерційної господарської діяльності / Administrative fees and charges, receipts from non-commercial economic activity										
2021	100	73,0	6,2	0,3	17,1	14,6	0,00	1,9	1,5	
Інші неподаткові надходження / Other non-tax receipts										
2021	100	90,9	0,7	0,1	7,1	6,5	0,00	0,6	0,6	
Власні надходження бюджетних установ / Own-source revenues of budgetary institutions										
2021	100	82,4	4,2	0,01	10,4	8,5	0,01	2,0	1,1	
<b>Доходи від операцій з капіталом / Revenues from capital operations</b>										
<b>2021</b>	<b>100</b>	<b>8,7</b>	<b>3,7</b>	<b>0,1</b>	<b>73,6</b>	<b>66,2</b>	<b>0,00</b>	<b>6,3</b>	<b>7,5</b>	
з них: / of which:										
Надходження від продажу основного капіталу / Receipts from fixed capital disposal										
2021	100	3,9	10,9	0,4	80,5	76,8	0,01	2,3	2,1	
Надходження від реалізації державних запасів товарів / Receipts from disposal of the state inventories of goods										
2021	100	100,0	-	-	-	-	-	-	-	

Продовження / Continued

(відсотків / percent)

Вид бюджету / Type of budget	зведений бюджет / consolidated budget	у тому числі за видами бюджетів: / including by type of budget:								
		державний / state	АРК, обласних / of ARC, of regions	районних / of districts	територіальних громад / of territorial communities					
					міських / of cities	з них: / of which:		селищні / of townships	сільські / of villages	
						з адміністративним центром у місті республіканського (АРК), обласного значення, міст Києва та Севастополя / with the administrative center in the city of republican (ARC), regional significance, the cities of Kyiv and Sevastopol	з них: / of which:			
Доходи / Revenue							бюджети районів у містах / districts' budgets in cities			
<b>Кошти від продажу землі і нематеріальних активів /</b> <i>Receipts from disposal of land and intangible assets</i>										
2021	100	1,3	0,1	0,00	77,9	67,5	0,00	9,3	11,3	
<b>Офіційні трансферти від Європейського Союзу, урядів іноземних держав, міжнародних організацій, донорських установ /</b> <i>Official transfers from the European Union, foreign governments, international organizations, donor agencies</i>										
2021	100	97,4	0,01	-	2,4	0,4	-	0,2	0,1	
<b>Цільові фонди /</b> <i>Special funds</i>										
2021	100	26,8	0,9	0,03	59,1	53,0	-	7,2	6,0	
<i>з них: / of which:</i>										
<b>Надходження до Фонду соціального захисту інвалідів /</b> <i>Receipts into the Fund for Social Protection of Disabled</i>										
2021	100	100,0	-	-	-	-	-	-	-	
<b>Цільові фонди, утворені Верховною Радою Автономної Республіки Крим, органами місцевого самоврядування та місцевими органами виконавчої влади /</b> <i>Special funds established by the Verkhovna Rada of the Autonomous Republic of Crimea and other local government bodies and authorities</i>										
2021	100	-	1,3	0,04	80,7	72,5	-	9,8	8,2	

**2.8. Структура основних доходів Зведеного бюджету України за видами бюджетів**  
**2.8. Structure of the main revenues of the Consolidated budget of Ukraine by type of budget**

(відсотків / percent)

Доходи / Revenue	Вид бюджету / Type of budget	зведений бюджет / consolidated budget	у тому числі за видами бюджетів: / including by type of budget:								
			державний / state	АРК, обласних / of ARC, of regions	районних / of districts	територіальних громад / of territorial communities					
						міських / of cities	з них: / of which:		селищні / of townships	сільські / of villages	
							з адміністративним центром у місті республіканського (АРК), обласного значення, міст Києва та Севастополя/ with the administrative center in the city of republican (ARC), regional significance, the cities of Kyiv and Sevastopol	з них: / of which:			бюджети районів у містах / districts' budgets in cities
<b>Всього доходів / Total revenue</b>	<b>2021</b>	<b>100</b>	<b>100</b>	<b>100</b>	<b>100</b>	<b>100</b>	<b>100</b>	<b>100</b>	<b>100</b>	<b>100</b>	<b>100</b>
<i>у тому числі: / including:</i>											
<b>Податкові надходження / Tax revenues</b>	<b>2021</b>	<b>87,5</b>	<b>86,2</b>	<b>89,2</b>	<b>3,1</b>	<b>92,2</b>	<b>92,3</b>	<b>92,0</b>	<b>91,5</b>	<b>93,4</b>	
<i>з них: / of which:</i>											
<b>Податки на доходи, податки на прибуток, податки на збільшення ринкової вартості / Taxes on revenue, taxes on income, taxes on market value increase</b>	<b>2021</b>	<b>30,9</b>	<b>22,2</b>	<b>79,2</b>	<b>3,1</b>	<b>58,6</b>	<b>59,2</b>	<b>-</b>	<b>52,1</b>	<b>49,1</b>	
<i>у тому числі: / including:</i>											
<b>податок та збір на доходи фізичних осіб / personal income tax and charge</b>	<b>2021</b>	<b>21,0</b>	<b>10,7</b>	<b>62,8</b>	<b>-</b>	<b>56,0</b>	<b>56,2</b>	<b>-</b>	<b>52,1</b>	<b>49,1</b>	
<b>податок на прибуток підприємств / corporate profit tax</b>	<b>2021</b>	<b>9,9</b>	<b>11,5</b>	<b>16,4</b>	<b>3,1</b>	<b>2,6</b>	<b>3,0</b>	<b>-</b>	<b>0,02</b>	<b>0,01</b>	

Продовження / Continued

(відсотків / percent)

Доходи / Revenue	Вид бюджету / Type of budget	зведений бюджет / consolidated budget	у тому числі за видами бюджетів: / including by type of budget:								
			державний / state	АРК, обласних / of ARC, of regions	районних / of districts	територіальних громад / of territorial communities					
						міських / of cities	з них: / of which:		селищні / of townships	сільські / of villages	
							з адміністративним центром у місті республіканського (АРК), обласного значення, міст Києва та Севастополя / with the administrative center in the city of republican (ARC), regional significance, the cities of Kyiv and Sevastopol	з них: / of which:			бюджети районів у містах / districts' budgets in cities
Рентна плата та плата за використання інших природних ресурсів / Rent and fees for use of other natural resources											
2021	5,4	6,3	8,0	-	0,5	0,2	0,00	3,4	4,6		
з них: / of which:											
рентна плата за спеціальне використання лісових ресурсів / rent for special use of forest resources											
2021	0,1	0,1	0,00	-	0,1	0,04	0,00	1,1	0,9		
рентна плата за спеціальне використання води / rent for special use of water											
2021	0,1	0,1	1,2	-	0,01	0,01	-	0,00	0,00		
рентна плата за користування надрами загальнодержавного значення / rent for use of national importance subsoil											
2021	4,9	5,9	6,9	-	0,3	0,2	-	2,2	3,5		
рентна плата за користування надрами місцевого значення / rent for use of local importance subsoil											
2021	0,01	-	-	-	0,04	0,01	-	0,1	0,2		
Внутрішні податки на товари та послуги / Domestic taxes on goods and services											
2021	43,1	54,4	-	-	5,5	5,5	49,4	4,9	7,1		
у тому числі: / including:											



Продовження / Continued

(відсотків / percent)

Вид бюджету / Type of budget	зведений бюджет / consolidated budget	у тому числі за видами бюджетів: / including by type of budget:								
		державний / state	АРК, обласних / of ARC, of regions	районних / of districts	територіальних громад / of territorial communities					
					міських / of cities	з них: / of which:		селищні / of townships	сільські / of villages	
						з адміністративним центром у місті республіканського (АРК), обласного значення, міст Кисва та Севастополя/ with the administrative center in the city of republican (ARC), regional significance, the cities of Kyiv and Sevastopol	з них: / of which:			бюджети районів у містах / districts' budgets in cities
Доходи / Revenue										
податок на додану вартість (з урахуванням бюджетного відшкодування) / value-added tax (including budgetary tax refund)	2021	32,3	41,8	-	-	-	-	-	-	-
акцизний податок з вироблених в Україні підакцизних товарів (продукції) / excise tax on goods (products) made in Ukraine	2021	5,1	6,5	-	-	0,6	0,6	-	0,8	1,2
акцизний податок з ввезених на митну територію України підакцизних товарів (продукції) / excise tax on imported goods (products) into the customs territory of Ukraine	2021	5,2	6,2	-	-	2,1	1,9	-	2,7	4,1
акцизний податок з реалізації суб'єктами господарювання роздрібною торгівлю підакцизних товарів / excise tax on retailers of excisable goods	2021	0,5	-	-	-	2,8	3,0	49,4	1,4	1,8
Податки на міжнародну торгівлю та зовнішні операції / Taxes on international trade and external operations	2021	2,3	3,0	-	-	-	-	-	-	-
з них: / of which:										
ввізне мито / import duty	2021	2,2	2,9	-	-	-	-	-	-	-
вивізне мито / export duty	2021	0,1	0,1	-	-	-	-	-	-	-

Продовження / Continued

(відсотків / percent)

Вид бюджету / Type of budget	зведений бюджет / consolidated budget	у тому числі за видами бюджетів: / including by type of budget:								
		державний / state	АРК, обласних / of ARC, of regions	районних / of districts	територіальних громад / of territorial communities					
					міських / of cities	з них: / of which:		селищні / of townships	сільські / of villages	
						з адміністративним центром у місті республіканського (АРК), обласного значення, міст Києва та Севастополя / with the administrative center in the city of republican (ARC), regional significance, the cities of Kyiv and Sevastopol	з них: / of which:			бюджети районів у містах / districts' budgets in cities
Доходи / Revenue										
Збори на паливно-енергетичні ресурси / Energy resources charges										
2021	0,00	0,00	-	-	-	-	-	-	-	-
Місцеві податки та збори, що сплачуються (перераховуються) згідно з Податковим кодексом України, включаючи податки та збори нараховані до 1 січня 2011 року / Local taxes and fees paid (transferred) under the Tax Code of Ukraine, incl. accrued before January 1, 2011										
2021	5,4	-	-	-	27,3	27,2	42,6	30,7	32,1	
з них: / of which:										
податок на майно / property tax										
2021	2,6	-	-	-	12,6	12,4	42,6	16,3	17,9	
єдиний податок / flat tax										
2021	2,8	-	-	-	14,5	14,6	-0,01	14,4	14,1	
Інші податки та збори / Other taxes and charges										
2021	0,4	0,3	1,9	-	0,3	0,2	-	0,4	0,5	
з них: / of which:										
екологічний податок / environmental tax										
2021	0,4	0,3	1,9	-	0,3	0,2	-	0,4	0,5	
<b>Неподаткові надходження / Non-tax revenues</b>										
<b>2021</b>	<b>12,2</b>	<b>13,7</b>	<b>10,6</b>	<b>91,4</b>	<b>6,5</b>	<b>6,3</b>	<b>7,9</b>	<b>7,7</b>	<b>5,5</b>	
у тому числі: / including:										

Продовження / Continued

(відсотків / percent)

Вид бюджету / Type of budget	зведений бюджет / consolidated budget	у тому числі за видами бюджетів: / including by type of budget:									
		державний / state	АРК, обласних / of ARC, of regions	районних / of districts	територіальних громад / of territorial communities						
					міських / of cities	з них: / of which:		селищні / of townships	сільські / of villages		
						з адміністративним центром у місті республіканського (АРК), обласного значення, міст Кієва та Севастополя/ with the administrative center in the city of republican (ARC), regional significance, the cities of Kyiv and Sevastopol	з них: / of which:				
Доходи / Revenue											
Доходи від власності та підприємницької діяльності / Property and entrepreneurial activity income											
2021	3,5	4,4	0,7	12,6	0,4	0,4	1,6	0,3	0,5		
кошти, що перераховуються Національним банком України відповідно до Закону України "Про Національний банк України" / funds transferred by the National Bank of Ukraine according to the Law of Ukraine "On National Bank of Ukraine"											
2021	1,5	1,9	-	-	-	-	-	-	-		
Адміністративні збори та платежі, доходи від некомерційної господарської діяльності / Administrative fees and charges, receipts from non-commercial economic activity											
2021	1,1	1,0	1,9	42,7	1,2	1,2	0,3	1,0	0,9		
Інші неподаткові надходження / Other non-tax revenues											
2021	1,2	1,4	0,2	21,8	0,6	0,6	0,3	0,3	0,4		
Власні надходження бюджетних установ / Own-source revenues of budgetary institutions											
2021	6,5	6,9	7,8	14,3	4,4	4,1	5,7	6,0	3,7		
<b>Доходи від операцій з капіталом / Revenues from capital transactions</b>											
<b>2021</b>	<b>0,2</b>	<b>0,03</b>	<b>0,2</b>	<b>5,3</b>	<b>1,1</b>	<b>1,1</b>	<b>0,04</b>	<b>0,7</b>	<b>0,9</b>		
з них: / of which:											
Надходження від продажу основного капіталу / Receipts from fixed capital disposal											
2021	0,1	0,00	0,2	5,2	0,4	0,4	0,04	0,1	0,1		
Департамент державного бюджету / State Budget Department											

Продовження / Continued

(відсотків / percent)

Вид бюджету / Type of budget	зведений бюджет / consolidated budget	у тому числі за видами бюджетів: / including by type of budget:								
		державний / state	АРК, обласних / of ARC, of regions	районних / of districts	територіальних громад / of territorial communities					
					міських / of cities	з них: / of which:		селищні / of townships	сільські / of villages	
						з адміністративним центром у місті республіканського (АРК), обласного значення, міст Києва та Севастополя/ with the administrative center in the city of republican (ARC), regional significance, the cities of Kyiv and Sevastopol	з них: / of which:			бюджети районів у містах / districts' budgets in cities
<b>Доходи / Revenue</b>										
Надходження від реалізації державних запасів товарів / Receipts from disposal of the state inventories of goods	2021	0,02	0,02	-	-	-	-	-	-	-
Кошти від продажу землі і нематеріальних активів / Receipts from disposal of land and intangible assets	2021	0,1	0,00	0,00	0,1	0,7	0,7	-	0,6	0,8
<b>Офіційні трансферти від Європейського Союзу, урядів іноземних держав, міжнародних організацій, донорських установ / Official transfers from the European Union, foreign governments, international organizations, donor agencies</b>	<b>2021</b>	<b>0,1</b>	<b>0,1</b>	<b>0,00</b>	<b>-</b>	<b>0,01</b>	<b>0,00</b>	<b>-</b>	<b>0,01</b>	<b>0,00</b>
<b>Цільові фонди / Special funds</b>	<b>2021</b>	<b>0,05</b>	<b>0,02</b>	<b>0,01</b>	<b>0,2</b>	<b>0,2</b>	<b>0,2</b>	<b>-</b>	<b>0,2</b>	<b>0,2</b>
з них: / of which:										
Надходження до Фонду соціального захисту інвалідів / Receipts into the Fund for Social Protection of Disabled	2021	0,01	0,02	-	-	-	-	-	-	-
Цільові фонди, утворені Верховною Радою Автономної Республіки Крим, органами місцевого самоврядування та місцевими органами виконавчої влади / Special funds established by the Verkhovna Rada of the Autonomous Republic of Crimea and other local government bodies and authorities	2021	0,03	-	0,01	0,2	0,2	0,2	-	0,2	0,2

**2.9. Видатки Зведеного бюджету України за видами бюджетів**  
**2.9. Consolidated budget of Ukraine expenditure by type of budget**

(млн гривень / mln UAH)

Вид бюджету / Type of budget	зведений бюджет / consolidated budget	у тому числі за видами бюджетів: / including by type of budget:							
		державний / state	АРК, обласних / of ARC, of regions	районних / of districts	територіальних громад / of territorial communities				
					міських / of cities	з них: / of which:		селищні / of townships	сільські / of villages
						з адміністративним центром у місті республіканського (АРК), обласного значення, міст Києва та Севастополя/ with the administrative center in the city of republican (ARC), regional significance, the cities of Kyiv and Sevastopol	з них: / of which:		
бюджети районів у містах / districts' budgets in cities									

**Всього видатків**

**Total expenditure**

2021	1 845 367,4	1 288 473,1	111 071,4	1 293,6	335 863,8	277 063,1	816,8	59 284,5	49 380,9
------	-------------	-------------	-----------	---------	-----------	-----------	-------	----------	----------

у тому числі: / including:

**Загальнодержавні функції /**

**General public services**

2021	252 752,4	206 789,1	1 313,7	841,8	28 039,0	21 626,0	481,4	7 968,5	7 800,2
------	-----------	-----------	---------	-------	----------	----------	-------	---------	---------

з них: / of which:

Вищі органи державного управління, органи місцевої влади та місцевого самоврядування, фінансова та зовнішньополітична діяльність /

Superior government bodies, local government bodies and authorities, financial and external activity

2021	81 761,3	39 423,9	862,5	744,8	25 200,1	18 979,0	481,3	7 823,8	7 706,3
------	----------	----------	-------	-------	----------	----------	-------	---------	---------

з них: / of which:

фінансова та фіскальна діяльність / financial and fiscal activity

2021	20 910,3	20 910,3	-	-	-	-	-	-	-
------	----------	----------	---	---	---	---	---	---	---

зовнішньополітична діяльність /

external activity

2021	4 860,3	4 860,3	-	-	-	-	-	-	-
------	---------	---------	---	---	---	---	---	---	---

Продовження / Continued

(млн гривень / mln UAH)

Видатки / Expenditure	Вид бюджету / Type of budget	зведений бюджет / consolidate d budget	у тому числі за видами бюджетів: / including by type of budget:							
			державний / state	АРК, обласних / of ARC, of regions	районних / of districts	територіальних громад / of territorial communities				
						міських / of cities	з них: / of which:		селищні / of townships	сільські / of villages
							з адміністративним центром у місті республіканського (АРК), обласного значення, міст Києва та Севастополя / with the administrative center in the city of republican (ARC), regional significance, the cities of Kyiv and Sevastopol	з них: / of which:		
Фундаментальні та прикладні дослідження і розробки у сфері державного управління / Basic and applied reseaches and developments in public services										
	2021	7 512,2	7 512,2	-	-	-	-	-	-	-
Обслуговування боргу та виплати за державними деривативами / Debt servicing and government derivatives payments										
	2021	157 635,7	155 695,7	39,2	-	1 900,8	1 899,6	-	-	-
в тому числі: / including:										
Обслуговування боргу / Debt servicing										
	2021	152 003,1	150 063,1	39,2	-	1 900,8	1 899,6	-	-	-
Виплати за державними деривативами/ Government derivatives payments										
	2021	5 632,6	5 632,6	-	-	-	-	-	-	-
<b>Оборона / Defence</b>										
	<b>2021</b>	<b>127 527,0</b>	<b>127 527,0</b>	-	-	-	-	-	-	-
<b>Громадський порядок, безпека та судова влада / Public order, security and judiciary</b>										
	<b>2021</b>	<b>176 149,9</b>	<b>174 410,1</b>	<b>137,4</b>	<b>6,7</b>	<b>935,5</b>	<b>807,9</b>	<b>0,6</b>	<b>298,8</b>	<b>361,4</b>
з них: / of which:										
Діяльність із забезпечення громадського порядку, боротьба із злочинністю та охорона державного кордону / Providing public order, counteraction criminality and state border protection										
	2021	79 717,5	79 717,5	-	-	-	-	-	-	-
Протипожежний захист та рятування / Fire protection and rescue										
	2021	18 322,4	17 133,5	125,1	4,9	486,7	392,5	-	260,0	312,1

Продовження / Continued

(млн гривень / mln UAH)

Видатки / Expenditure	Вид бюджету / Type of budget	зведений бюджет / consolidate d budget	у тому числі за видами бюджетів: / including by type of budget:							
			державний / state	АРК, обласних / of ARC, of regions	районних / of districts	територіальних громад / of territorial communities				
						міських / of cities	з них: / of which:		селищні / of townships	сільські / of villages
							з адміністративним центром у місті республіканського (АРК), обласного значення, міст Києва та Севастополя / with the administrative center in the city of republican (ARC), regional significance, the cities of Kyiv and Sevastopol	з них: / of which:		
Судова влада / Judiciary										
2021	20 386,3	20 386,3	-	-	-	-	-	-	-	-
<b>Економічна діяльність / Economic affairs</b>										
<b>2021</b>	<b>293 637,3</b>	<b>181 277,2</b>	<b>36 918,0</b>	<b>93,4</b>	<b>67 231,6</b>	<b>63 195,8</b>	<b>11,9</b>	<b>3 888,9</b>	<b>4 228,3</b>	
у тому числі: / including:										
Загальна економічна, торговельна та трудова діяльність / General economic, trade and labour affairs										
2021	4 390,1	4 241,3	27,4	0,1	120,3	119,5	-	0,7	0,4	
Сільське господарство, лісове господарство та мисливство, рибне господарство / Agriculture, forestry and hunting, fishing										
2021	16 806,6	16 359,9	73,3	1,5	137,7	81,7	-	123,6	110,5	
Паливно-енергетичний комплекс / Fuel and energy complex										
2021	6 031,0	6 021,1	-	-	7,8	0,2	-	1,4	0,7	
Інша промисловість та будівництво / Other industry and construction										
2021	25 847,6	3 218,9	3 399,7	26,9	16 793,2	15 533,3	7,3	1 085,4	1 323,5	
з них: / of which:										
будівництво / construction										
2021	23 026,3	397,6	3 399,7	26,9	16 793,2	15 533,3	7,3	1 085,4	1 323,5	

Продовження / Continued

(млн гривень / mln UAH)

Видатки / Expenditure	Вид бюджету / Type of budget	зведений бюджет / consolidate d budget	у тому числі за видами бюджетів: / including by type of budget:							
			державний / state	АРК, обласних / of ARC, of regions	районних / of districts	територіальних громад / of territorial communities				
						міських / of cities	з них: / of which:		селищні / of townships	сільські / of villages
							з адміністративним центром у місті республіканського (АРК), обласного значення, міст Києва та Севастополя / with the administrative center in the city of republican (ARC), regional significance, the cities of Kyiv and Sevastopol	з них: / of which:		
		бюджети районів у містах / districts' budgets in cities								
<b>Транспорт / Transport</b>										
	2021	195 970,8	137 145,0	25 074,2	8,1	31 373,7	30 342,1	-	1 007,9	1 361,9
<i>з них: / of which:</i>										
<i>дорожнє господарство / road economy</i>										
	2021	178 687,5	132 071,3	24 682,9	7,0	19 573,2	18 567,1	-	998,7	1 354,4
<b>Зв'язок, телекомунікації та інформатика / Communication, telecommunication and informatics</b>										
	2021	2 283,1	324,5	54,5	1,9	1 719,7	1 657,7	2,7	112,3	70,2
<b>Інші галузі економіки / Other economic sectors</b>										
	2021	7 167,4	6 600,0	117,6	0,3	433,8	411,0	-	12,3	3,3
<b>Фундаментальні та прикладні дослідження і розробки в галузях економіки / Basic and applied reseaches and developments in economic sectors</b>										
	2021	1 864,0	1 864,0	-	-	-	-	-	-	-
<b>Інша економічна діяльність / Other economic affairs</b>										
	2021	33 276,6	5 502,6	8 171,3	54,6	16 645,3	15 050,3	1,9	1 545,2	1 357,6
<b>Охорона навколишнього природного середовища / Environmental protection</b>										
	2021	10 620,6	8 200,2	950,6	4,6	1 044,5	768,2	-	209,2	211,4



Продовження / Continued

(млн гривень / mln UAH)

Видатки / Expenditure	Вид бюджету / Type of budget	зведений бюджет / consolidate d budget	у тому числі за видами бюджетів: / including by type of budget:							
			державний / state	АРК, обласних / of ARC, of regions	районних / of districts	територіальних громад / of territorial communities				
						міських / of cities	з них: / of which:		селищні / of townships	сільські / of villages
							з адміністративним центром у місті республіканського (АРК), обласного значення, міст Києва та Севастополя / with the administrative center in the city of republican (ARC), regional significance, the cities of Kyiv and Sevastopol	з них: / of which:		
				бюджети районів у містах / districts' budgets in cities						
<b>Житлово-комунальне господарство / Housing and utilities</b>										
	2021	56 935,6	164,1	12 466,5	21,9	38 657,5	34 506,4	65,8	3 220,5	2 405,0
<b>Охорона здоров'я / Health</b>										
	2021	204 121,8	171 016,5	11 233,6	37,6	18 650,6	16 077,9	-	2 230,7	952,8
<b>Духовний та фізичний розвиток / Cultural and physical development</b>										
	2021	43 358,4	15 970,3	6 791,3	41,9	15 448,5	12 067,6	2,2	2 928,2	2 178,2
<i>з них: / of which:</i>										
<b>Фізична культура і спорт / Physical development and sport</b>										
	2021	15 178,5	5 083,1	2 717,4	6,1	6 463,0	5 476,7	0,3	540,8	368,1
<b>Культура та мистецтво / Culture and art</b>										
	2021	23 936,3	7 281,2	3 953,9	32,6	8 481,6	6 108,5	1,9	2 378,7	1 808,3
<b>Засоби масової інформації / Mass media</b>										
	2021	4 109,2	3 471,6	120,0	3,2	503,9	482,3	-	8,7	1,8
<b>Освіта / Education</b>										
	2021	312 917,9	63 839,7	32 931,9	46,2	149 943,0	114 232,6	-	36 355,9	29 801,2
<i>з них: / of which:</i>										

Продовження / Continued

(млн гривень / mln UAH)

Видатки / Expenditure	Вид бюджету / Type of budget	зведений бюджет / consolidate d budget	у тому числі за видами бюджетів: / including by type of budget:							
			державний / state	АРК, обласних / of ARC, of regions	районних / of districts	територіальних громад / of territorial communities				
						міських / of cities	з них: / of which:		селищні / of townships	сільські / of villages
							з адміністративним центром у місті республіканського (АРК), обласного значення, міст Києва та Севастополя / with the administrative center in the city of republican (ARC), regional significance, the cities of Kyiv and Sevastopol	з них: / of which:		
<b>Дошкільна освіта / Pre-school education</b>										
2021	48 599,5	-	97,0	1,2	38 282,5	31 977,6	-	5 790,0	4 428,9	
<b>Загальна середня освіта / Secondary education</b>										
2021	149 991,8	494,0	9 523,9	2,7	88 851,8	63 269,2	-	27 331,0	23 788,3	
<b>Професійна (професійно-технічна) освіта / Professional (professional technical) education</b>										
2021	14 180,3	459,9	9 434,5	-	4 285,8	4 281,8	-	-	0,00	
<b>Фахова передвища та вища освіта / Vocational pre-higher and higher education</b>										
2021	64 844,5	53 796,1	9 240,5	-	1 807,9	1 807,9	-	-	0,00	
<b>Соціальний захист та соціальне забезпечення / Social protection and social security</b>										
2021	367 346,6	339 278,9	8 328,4	199,5	15 913,6	13 780,6	254,8	2 183,7	1 442,5	
<i>з них: / of which:</i>										
<b>Соціальний захист на випадок непрацездатності / Social protection in case of disability</b>										
2021	7 371,6	5 401,5	1 054,3	45,3	781,4	691,6	19,6	62,5	26,6	
<b>Соціальний захист пенсіонерів / Social protection for retirees</b>										
2021	211 948,4	201 161,8	5 297,9	24,6	3 860,6	2 920,1	206,4	1 051,2	552,3	

Продовження / Continued

(млн гривень / mln UAH)

Видатки / Expenditure	Вид бюджету / Type of budget	зведений бюджет / consolidate d budget	у тому числі за видами бюджетів: / including by type of budget:							
			державний / state	АРК, обласних / of ARC, of regions	районних / of districts	територіальних громад / of territorial communities				
						міських / of cities	з них: / of which:		селищні / of townships	сільські / of villages
							з адміністративним центром у місті республіканського (АРК), обласного значення, міст Києва та Севастополя/ with the administrative center in the city of republican (ARC), regional significance, the cities of Kyiv and Sevastopol	з них: / of which:		
Соціальний захист ветеранів війни та праці / Social protection for war and labour veterans	2021	2 330,9	1 676,8	60,8	3,7	566,2	550,4	2,4	16,7	6,6
Соціальний захист сім'ї, дітей та молоді / Social protection for families, children and youth	2021	2 901,7	134,9	731,5	9,1	1 712,5	1 495,2	1,4	178,0	135,6
Допомога у вирішенні житлового питання / Housing assistance	2021	51 374,3	50 221,7	1,2	44,0	1 065,3	1 041,8	4,0	22,9	19,2
Соціальний захист інших категорій населення / Social protection for other categories of population	2021	81 845,6	78 405,2	32,6	27,9	3 204,2	3 078,9	1,6	101,2	74,5

**2.10. Розподіл основних видатків Зведеного бюджету України за видами бюджетів**  
**2.10. Distribution of the main expenditures of the Consolidated budget of Ukraine by type of budget**

(відсотків / percent)

Вид бюджету / Type of budget	зведений бюджет / consolidated budget	у тому числі за видами бюджетів: / including by type of budget:								
		державний / state	АРК, обласних / of ARC, of regions	районних / of districts	територіальних громад / of territorial communities					
					міських / of cities	з них: / of which:		селищні / of townships	сільські / of villages	
						з адміністративним центром у місті республіканського (АРК), обласного значення, міст Києва та Севастополя/ with the administrative center in the city of republican (ARC), regional significance, the cities of Kyiv and Sevastopol	з них: / of which:			
бюджети районів у містах / districts' budgets in cities										

**Всього видатків /  
Total expenditure**

2021 100 69,8 6,0 0,1 18,2 15,0 0,04 3,2 2,7

у тому числі: / including:

**Загальнодержавні функції /  
General public services**

2021 100 81,8 0,5 0,3 11,1 8,6 0,2 3,2 3,1

з них: / of which:

Вищі органи державного управління, органи місцевої влади та місцевого самоврядування, фінансова та зовнішньополітична діяльність /  
Superior government bodies, local government bodies and authorities, financial and external activity

2021 100 48,2 1,1 0,9 30,8 23,2 0,6 9,6 9,4

з них: / of which:

фінансова та фіскальна діяльність /  
financial and fiscal activity

2021 100 100,0 - - - - - - -

зовнішньополітична діяльність /  
external activity

2021 100 100,0 - - - - - - -

Продовження / Continued

(відсотків / percent)

Вид бюджету / Type of budget	зведений бюджет / consolidated budget	у тому числі за видами бюджетів: / including by type of budget:								
		державний / state	АРК, обласних / of ARC, of regions	районних / of districts	територіальних громад / of territorial communities					
					міських / of cities	з них: / of which:		селищні / of townships	сільські / of villages	
						з адміністративним центром у місті республіканського (АРК), обласного значення, міст Києва та Севастополя/ with the administrative center in the city of republican (ARC), regional significance, the cities of Kyiv and Sevastopol	з них: / of which:			
Видатки / Expenditure										

Фундаментальні та прикладні дослідження і розробки у сфері державного управління /  
Basic and applied researches and developments in public services

2021 100 100,0 - - - - - - -

Обслуговування боргу та виплати за державними деривативами /  
Debt servicing and government derivatives payments

2021 100 98,8 0,02 - - 1,2 1,2 - - -

в тому числі: / including:

Обслуговування боргу /  
Debt servicing

2021 100 98,7 0,03 - - 1,3 1,3 - - -

Виплати за державними деривативами/  
Government derivatives payments

2021 100 100,0 - - - - - - -

**Оборона / Defence**

**2021 100 100,0 - - - - - - -**

**Громадський порядок, безпека та судова влада / Public order, security and judiciary**

**2021 100 99,0 0,1 0,00 0,5 0,5 0,00 0,2 0,2**

з них: / of which:

Діяльність із забезпечення громадського порядку, боротьби із злочинністю та охорона державного кордону /  
Providing public order, counteraction criminality and state border protection

2021 100 100,0 - - - - - - -

Продовження / Continued

(відсотків / percent)

Вид бюджету / Type of budget	зведений бюджет / consolidated budget	у тому числі за видами бюджетів: / including by type of budget:								
		державний / state	АРК, обласних / of ARC, of regions	районних / of districts	територіальних громад / of territorial communities					
					міських / of cities	з них: / of which:		селищні / of townships	сільські / of villages	
						з адміністративним центром у місті республіканського (АРК), обласного значення, міст Києва та Севастополя / with the administrative center in the city of republican (ARC), regional significance, the cities of Kyiv and Sevastopol	з них: / of which:			
бюджети районів у містах / districts' budgets in cities										
<b>Протипожежний захист та рятування / Fire protection and rescue</b>										
2021	100	93,5	0,7	0,03	2,7	2,1	-	1,4	1,7	
<b>Судова влада / Judiciary</b>										
2021	100	100,0	-	-	-	-	-	-	-	
<b>Економічна діяльність / Economic affairs</b>										
<b>2021</b>	<b>100</b>	<b>61,7</b>	<b>12,6</b>	<b>0,03</b>	<b>22,9</b>	<b>21,5</b>	<b>0,00</b>	<b>1,3</b>	<b>1,4</b>	
<i>у тому числі: / including:</i>										
<b>Загальна економічна, торговельна та трудова діяльність / General economic, trade and labour affairs</b>										
2021	100	96,6	0,6	0,00	2,7	2,7	-	0,02	0,01	
<b>Сільське господарство, лісове господарство та мисливство, рибне господарство / Agriculture, forestry and hunting, fishing</b>										
2021	100	97,3	0,4	0,01	0,8	0,5	-	0,7	0,7	
<b>Паливно-енергетичний комплекс / Fuel and energy complex</b>										
2021	100	99,8	-	-	0,1	0,00	-	0,02	0,01	
<b>Інша промисловість та будівництво / Other industry and construction</b>										
2021	100	12,5	13,2	0,1	65,0	60,1	0,03	4,2	5,1	

Продовження / Continued

(відсотків / percent)

Видатки / Expenditure	Вид бюджету / Type of budget	зведений бюджет / consolidated budget	у тому числі за видами бюджетів: / including by type of budget:								
			державний / state	АРК, обласних / of ARC, of regions	районних / of districts	територіальних громад / of territorial communities					
						міських / of cities	з них: / of which:		селищні / of townships	сільські / of villages	
							з адміністративним центром у місті республіканського (АРК), обласного значення, міст Києва та Севастополя/ with the administrative center in the city of republican (ARC), regional significance, the cities of Kyiv and Sevastopol	з них: / of which:			
з них: / of which:											
будівництво / construction											
	2021	100	1,7	14,8	0,1	72,9	67,5	0,03	4,7	5,7	
Транспорт / Transport	2021	100	70,0	12,8	0,00	16,0	15,5	-	0,5	0,7	
з них: / of which:											
дорожнє господарство / road economy											
	2021	100	73,9	13,8	0,00	11,0	10,4	-	0,6	0,8	
Зв'язок, телекомунікації та інформатика / Communication, telecommunication and informatics	2021	100	14,2	2,4	0,1	75,3	72,6	0,1	4,9	3,1	
Інші галузі економіки / Other economic sectors	2021	100	92,1	1,6	0,00	6,1	5,7	-	0,2	0,05	
Фундаментальні та прикладні дослідження і розробки в галузях економіки / Basic and applied reseaches and developments in economic sectors	2021	100	100,0	-	-	-	-	-	-	-	
Інша економічна діяльність / Other economic affairs	2021	100	16,5	24,6	0,2	50,0	45,2	0,01	4,6	4,1	

Продовження / Continued

(відсотків / percent)

Вид бюджету / Type of budget	зведений бюджет / consolidated budget	у тому числі за видами бюджетів: / including by type of budget:								
		державний / state	АРК, обласних / of ARC, of regions	районних / of districts	територіальних громад / of territorial communities					
					міських / of cities	з них: / of which:		селищні / of townships	сільські / of villages	
						з адміністративним центром у місті республіканського (АРК), обласного значення, міст Києва та Севастополя/ with the administrative center in the city of republican (ARC), regional significance, the cities of Kyiv and Sevastopol	з них: / of which:			
<b>Охорона навколишнього природного середовища / Environmental protection</b>	<b>100</b>	<b>77,2</b>	<b>9,0</b>	<b>0,04</b>	<b>9,8</b>	<b>7,2</b>	<b>-</b>	<b>2,0</b>	<b>2,0</b>	
2021	100	77,2	9,0	0,04	9,8	7,2	-	2,0	2,0	
<b>Житлово-комунальне господарство / Housing and utilities</b>	<b>100</b>	<b>0,3</b>	<b>21,9</b>	<b>0,04</b>	<b>67,9</b>	<b>60,6</b>	<b>0,1</b>	<b>5,7</b>	<b>4,2</b>	
2021	100	0,3	21,9	0,04	67,9	60,6	0,1	5,7	4,2	
<b>Охорона здоров'я / Health</b>	<b>100</b>	<b>83,8</b>	<b>5,5</b>	<b>0,02</b>	<b>9,1</b>	<b>7,9</b>	<b>-</b>	<b>1,1</b>	<b>0,5</b>	
2021	100	83,8	5,5	0,02	9,1	7,9	-	1,1	0,5	
<b>Духовний та фізичний розвиток / Cultural and physical development</b>	<b>100</b>	<b>36,8</b>	<b>15,7</b>	<b>0,1</b>	<b>35,6</b>	<b>27,8</b>	<b>0,01</b>	<b>6,8</b>	<b>5,0</b>	
2021	100	36,8	15,7	0,1	35,6	27,8	0,01	6,8	5,0	
з них: / of which:										
<b>Фізична культура і спорт / Physical development and sport</b>	<b>100</b>	<b>33,5</b>	<b>17,9</b>	<b>0,04</b>	<b>42,6</b>	<b>36,1</b>	<b>0,00</b>	<b>3,6</b>	<b>2,4</b>	
2021	100	33,5	17,9	0,04	42,6	36,1	0,00	3,6	2,4	
<b>Культура та мистецтво / Culture and art</b>	<b>100</b>	<b>30,4</b>	<b>16,5</b>	<b>0,1</b>	<b>35,4</b>	<b>25,5</b>	<b>0,01</b>	<b>9,9</b>	<b>7,6</b>	
2021	100	30,4	16,5	0,1	35,4	25,5	0,01	9,9	7,6	
<b>Засоби масової інформації / Mass media</b>	<b>100</b>	<b>84,5</b>	<b>2,9</b>	<b>0,1</b>	<b>12,3</b>	<b>11,7</b>	<b>-</b>	<b>0,2</b>	<b>0,04</b>	
2021	100	84,5	2,9	0,1	12,3	11,7	-	0,2	0,04	



Продовження / Continued

(відсотків / percent)

Вид бюджету / Type of budget	зведений бюджет / consolidated budget	у тому числі за видами бюджетів: / including by type of budget:								
		державний / state	АРК, обласних / of ARC, of regions	районних / of districts	територіальних громад / of territorial communities					
					міських / of cities	з них: / of which:		селищні / of townships	сільські / of villages	
						з адміністративним центром у місті республіканського (АРК), обласного значення, міст Києва та Севастополя/ with the administrative center in the city of republican (ARC), regional significance, the cities of Kyiv and Sevastopol	з них: / of which:			
Видатки / Expenditure										

**Освіта /  
Education**

<b>2021</b>	<b>100</b>	<b>20,4</b>	<b>10,5</b>	<b>0,01</b>	<b>47,9</b>	<b>36,5</b>	<b>-</b>	<b>11,6</b>	<b>9,5</b>
з них: / of which:									
Дошкільна освіта / Pre-school education									
2021	100	-	0,2	0,00	78,8	65,8	-	11,9	9,1
Загальна середня освіта / Secondary education									
2021	100	0,3	6,3	0,00	59,2	42,2	-	18,2	15,9
Професійна (професійно-технічна) освіта / Professional (professional technical) education									
2021	100	3,2	66,5	-	30,2	30,2	-	-	0,00
Фахова передвища та вища освіта / Vocational pre-higher and higher education									
2021	100	83,0	14,3	-	2,8	2,8	-	-	0,00
<b>Соціальний захист та соціальне забезпечення / Social protection and social security</b>									
<b>2021</b>	<b>100</b>	<b>92,4</b>	<b>2,3</b>	<b>0,1</b>	<b>4,3</b>	<b>3,8</b>	<b>0,1</b>	<b>0,6</b>	<b>0,4</b>
з них: / of which:									

Продовження / Continued

(відсотків / percent)

Вид бюджету / Type of budget	зведений бюджет / consolidated budget	у тому числі за видами бюджетів: / including by type of budget:								
		державний / state	АРК, обласних / of ARC, of regions	районних / of districts	територіальних громад / of territorial communities					
					міських / of cities	з них: / of which:		селищні / of townships	сільські / of villages	
						з адміністративним центром у місті республіканського (АРК), обласного значення, міст Києва та Севастополя / with the administrative center in the city of republican (ARC), regional significance, the cities of Kyiv and Sevastopol	з них: / of which:			
бюджети районів у містах / districts' budgets in cities										
Соціальний захист на випадок непрацездатності / Social protection in case of disability	2021	100	73,3	14,3	0,6	10,6	9,4	0,3	0,8	0,4
Соціальний захист пенсіонерів / Social protection for retirees	2021	100	94,9	2,5	0,01	1,8	1,4	0,1	0,5	0,3
Соціальний захист ветеранів війни та праці / Social protection for war and labour veterans	2021	100	71,9	2,6	0,2	24,3	23,6	0,1	0,7	0,3
Соціальний захист сім'ї, дітей та молоді / Social protection for families, children and youth	2021	100	4,6	25,2	0,3	59,0	51,5	0,05	6,1	4,7
Допомога у вирішенні житлового питання / Housing assistance	2021	100	97,8	0,00	0,1	2,1	2,0	0,01	0,04	0,04
Соціальний захист інших категорій населення / Social protection for other categories of population	2021	100	95,8	0,04	0,03	3,9	3,8	0,00	0,1	0,1

**2.11. Структура основних видатків Зведеного бюджету України за видами бюджетів**  
**2.11. Structure of the main expenditures of the Consolidated budget of Ukraine by type of budget**

(відсотків / percent)

Вид бюджету / Type of budget	зведений бюджет / consolidated budget	у тому числі за видами бюджетів: / including by type of budget:								
		державний / state	АРК, обласних / of ARC, of regions	районних / of districts	територіальних громад / of territorial communities					
					міських / of cities	з них: / of which:		селищні / of townships	сільські / of villages	
						з адміністративним центром у місті республіканського (АРК), обласного значення, міст Києва та Севастополя/ with the administrative center in the city of republican (ARC), regional significance, the cities of Kyiv and Sevastopol	з них: / of which:			
бюджети районів у містах / districts' budgets in cities										
<b>Всього видатків / Total expenditure</b>	<b>2021</b>	<b>100</b>	<b>100</b>	<b>100</b>	<b>100</b>	<b>100</b>	<b>100</b>	<b>100</b>	<b>100</b>	<b>100</b>
<i>у тому числі: / including:</i>										
<b>Загальнодержавні функції / General public services</b>	<b>2021</b>	<b>13,7</b>	<b>16,0</b>	<b>1,2</b>	<b>65,1</b>	<b>8,3</b>	<b>7,8</b>	<b>58,9</b>	<b>13,4</b>	<b>15,8</b>
<i>з них: / of which:</i>										
Вищі органи державного управління, органи місцевої влади та місцевого самоврядування, фінансова та зовнішньополітична діяльність / Superior government bodies, local government bodies and authorities, financial and external activity	2021	4,4	3,1	0,8	57,6	7,5	6,9	58,9	13,2	15,6
<i>з них: / of which:</i>										
фінансова та фіскальна діяльність / financial and fiscal activity	2021	1,1	1,6	-	-	-	-	-	-	-
зовнішньополітична діяльність / external activity	2021	0,3	0,4	-	-	-	-	-	-	-

Продовження / Continued

(відсотків / percent)

Вид бюджету / Type of budget	зведений бюджет / consolidated budget	у тому числі за видами бюджетів: / including by type of budget:									
		державний / state	АРК, обласних / of ARC, of regions	районних / of districts	територіальних громад / of territorial communities						
					міських / of cities	з них: / of which:		селищні / of townships	сільські / of villages		
						з адміністративним центром у місті республіканського (АРК), обласного значення, міст Києва та Севастополя/ with the administrative center in the city of republican (ARC), regional significance, the cities of Kyiv and Sevastopol	з них: / of which:				
Видатки / Expenditure											
Фундаментальні та прикладні дослідження і розробки у сфері державного управління / Basic and applied researches and developments in public services	2021	0,4	0,6	-	-	-	-	-	-	-	-
Обслуговування боргу та виплати за державними деривативами / Debt servicing and government derivatives payments	2021	8,5	12,1	0,04	-	0,6	0,7	-	-	-	
в тому числі: / including:											
Обслуговування боргу / Debt servicing	2021	8,2	11,6	0,04	-	0,6	0,7	-	-	-	
Виплати за державними деривативами/ Government derivatives payments	2021	0,3	0,4	-	-	-	-	-	-	-	
<b>Оборона / Defence</b>	<b>2021</b>	<b>6,9</b>	<b>9,9</b>	<b>-</b>	<b>-</b>	<b>-</b>	<b>-</b>	<b>-</b>	<b>-</b>	<b>-</b>	
<b>Громадський порядок, безпека та судова влада / Public order, security and judiciary</b>	<b>2021</b>	<b>9,5</b>	<b>13,5</b>	<b>0,1</b>	<b>0,5</b>	<b>0,3</b>	<b>0,3</b>	<b>0,1</b>	<b>0,5</b>	<b>0,7</b>	
з них: / of which:											

Продовження / Continued

(відсотків / percent)

Вид бюджету / Type of budget	зведений бюджет / consolidated budget	у тому числі за видами бюджетів: / including by type of budget:									
		державний / state	АРК, обласних / of ARC, of regions	районних / of districts	територіальних громад / of territorial communities						
					міських / of cities	з них: / of which:		селищні / of townships	сільські / of villages		
						з адміністративним центром у місті республіканського (АРК), обласного значення, міст Києва та Севастополя/ with the administrative center in the city of republican (ARC), regional significance, the cities of Kyiv and Sevastopol	з них: / of which:				
Видатки / Expenditure											
Діяльність із забезпечення громадського порядку, боротьби із злочинністю та охорона державного кордону / Providing public order, counteraction criminality and state border protection	2021	4,3	6,2	-	-	-	-	-	-	-	-
Протипожежний захист та рятування / Fire protection and rescue	2021	1,0	1,3	0,1	0,4	0,1	0,1	-	0,4	0,6	
Судова влада / Judiciary	2021	1,1	1,6	-	-	-	-	-	-	-	
<b>Економічна діяльність / Economic affairs</b>	<b>2021</b>	<b>15,9</b>	<b>14,1</b>	<b>33,2</b>	<b>7,2</b>	<b>20,0</b>	<b>22,8</b>	<b>1,5</b>	<b>6,6</b>	<b>8,6</b>	
у тому числі: / including:											
Загальна економічна, торговельна та трудова діяльність / General economic, trade and labour affairs	2021	0,2	0,3	0,02	0,01	0,04	0,04	-	0,00	0,00	
Сільське господарство, лісове господарство та мисливство, рибне господарство / Agriculture, forestry and hunting, fishing	2021	0,9	1,3	0,1	0,1	0,04	0,03	-	0,2	0,2	

Продовження / Continued

(відсотків / percent)

Вид бюджету / Type of budget	зведений бюджет / consolidated budget	у тому числі за видами бюджетів: / including by type of budget:									
		державний / state	АРК, обласних / of ARC, of regions	районних / of districts	територіальних громад / of territorial communities						
					міських / of cities	з них: / of which:		селищні / of townships	сільські / of villages		
						з адміністративним центром у місті республіканського (АРК), обласного значення, міст Києва та Севастополя/ with the administrative center in the city of republican (ARC), regional significance, the cities of Kyiv and Sevastopol	з них: / of which:				
Видатки / Expenditure											
Паливно-енергетичний комплекс / Fuel and energy complex											
2021	0,3	0,5	-	-	0,00	0,00	-	0,00	0,00		
Інша промисловість та будівництво / Other industry and construction											
2021	1,4	0,2	3,1	2,1	5,0	5,6	0,9	1,8	2,7		
з них: / of which:											
будівництво / construction											
2021	1,2	0,03	3,1	2,1	5,0	5,6	0,9	1,8	2,7		
Транспорт / Transport											
2021	10,6	10,6	22,6	0,6	9,3	11,0	-	1,7	2,8		
з них: / of which:											
дорожнє господарство / road economy											
2021	9,7	10,3	22,2	0,5	5,8	6,7	-	1,7	2,7		
Зв'язок, телекомунікації та інформатика / Communication, telecommunication and informatics											
2021	0,1	0,03	0,05	0,1	0,5	0,6	0,3	0,2	0,1		
Інші галузі економіки / Other economic sectors											
2021	0,4	0,5	0,1	0,02	0,1	0,1	-	0,02	0,01		

Продовження / Continued

(відсотків / percent)

Вид бюджету / Type of budget	зведений бюджет / consolidated budget	у тому числі за видами бюджетів: / including by type of budget:									
		державний / state	АРК, обласних / of ARC, of regions	районних / of districts	територіальних громад / of territorial communities						
					міських / of cities	з них: / of which:		селищні / of townships	сільські / of villages		
						з адміністративним центром у місті республіканського (АРК), обласного значення, міст Києва та Севастополя/ with the administrative center in the city of republican (ARC), regional significance, the cities of Kyiv and Sevastopol	з них: / of which:				
Видатки / Expenditure											
Фундаментальні та прикладні дослідження і розробки в галузях економіки / Basic and applied reseaches and developments in economic sectors	2021	0,1	0,1	-	-	-	-	-	-	-	-
Інша економічна діяльність / Other economic affairs	2021	1,8	0,4	7,4	4,2	5,0	5,4	0,2	2,6	2,7	
<b>Охорона навколишнього природного середовища / Environmental protection</b>	<b>2021</b>	<b>0,6</b>	<b>0,6</b>	<b>0,9</b>	<b>0,4</b>	<b>0,3</b>	<b>0,3</b>	-	<b>0,4</b>	<b>0,4</b>	
<b>Житлово-комунальне господарство / Housing and utilities</b>	<b>2021</b>	<b>3,1</b>	<b>0,01</b>	<b>11,2</b>	<b>1,7</b>	<b>11,5</b>	<b>12,5</b>	<b>8,1</b>	<b>5,4</b>	<b>4,9</b>	
<b>Охорона здоров'я / Health</b>	<b>2021</b>	<b>11,1</b>	<b>13,3</b>	<b>10,1</b>	<b>2,9</b>	<b>5,6</b>	<b>5,8</b>	-	<b>3,8</b>	<b>1,9</b>	
<b>Духовний та фізичний розвиток / Cultural and physical development</b>	<b>2021</b>	<b>2,3</b>	<b>1,2</b>	<b>6,1</b>	<b>3,2</b>	<b>4,6</b>	<b>4,4</b>	<b>0,3</b>	<b>4,9</b>	<b>4,4</b>	
з них: / of which:											
Фізична культура і спорт / Physical development and sport	2021	0,8	0,4	2,4	0,5	1,9	2,0	0,04	0,9	0,7	

Продовження / Continued

(відсотків / percent)

Вид бюджету / Type of budget	зведений бюджет / consolidated budget	у тому числі за видами бюджетів: / including by type of budget:								
		державний / state	АРК, обласних / of ARC, of regions	районних / of districts	територіальних громад / of territorial communities					
					міських / of cities	з них: / of which:		селищні / of townships	сільські / of villages	
						з адміністративним центром у місті республіканського (АРК), обласного значення, міст Києва та Севастополя/ with the administrative center in the city of republican (ARC), regional significance, the cities of Kyiv and Sevastopol	з них: / of which:			
бюджети районів у містах / districts' budgets in cities										
<b>Культура та мистецтво / Culture and art</b>										
2021	1,3	0,6	3,6	2,5	2,5	2,2	0,2	4,0	3,7	
<b>Засоби масової інформації / Mass media</b>										
2021	0,2	0,3	0,1	0,2	0,2	0,2	-	0,01	0,00	
<b>Освіта / Education</b>										
<b>2021</b>	<b>17,0</b>	<b>5,0</b>	<b>29,6</b>	<b>3,6</b>	<b>44,6</b>	<b>41,2</b>	<b>-</b>	<b>61,3</b>	<b>60,3</b>	
з них: / of which:										
<b>Дошкільна освіта / Pre-school education</b>										
2021	2,6	-	0,1	0,1	11,4	11,5	-	9,8	9,0	
<b>Загальна середня освіта / Secondary education</b>										
2021	8,1	0,04	8,6	0,2	26,5	22,8	-	46,1	48,2	
<b>Професійна (професійно-технічна) освіта / Professional (professional technical) education</b>										
2021	0,8	0,04	8,5	-	1,3	1,5	-	-	0,00	
<b>Фахова передвища та вища освіта / Vocational pre-higher and higher education</b>										
2021	3,5	4,2	8,3	-	0,5	0,7	-	-	0,00	
<b>Соціальний захист та соціальне забезпечення / Social protection and social security</b>										
<b>2021</b>	<b>19,9</b>	<b>26,3</b>	<b>7,5</b>	<b>15,4</b>	<b>4,7</b>	<b>5,0</b>	<b>31,2</b>	<b>3,7</b>	<b>2,9</b>	



Продовження / Continued

(відсотків / percent)

Вид бюджету / Type of budget	зведений бюджет / consolidated budget	у тому числі за видами бюджетів: / including by type of budget:								
		державний / state	АРК, обласних / of ARC, of regions	районних / of districts	територіальних громад / of territorial communities					
					міських / of cities	з них: / of which:		селищні / of townships	сільські / of villages	
						з адміністративним центром у місті республіканського (АРК), обласного значення, міст Києва та Севастополя/ with the administrative center in the city of republican (ARC), regional significance, the cities of Kyiv and Sevastopol	з них: / of which:			
бюджети районів у містах / districts' budgets in cities										
<i>з них: / of which:</i>										
Соціальний захист на випадок непрацездатності / Social protection in case of disability										
2021	0,4	0,4	0,9	3,5	0,2	0,2	2,4	0,1	0,1	
Соціальний захист пенсіонерів / Social protection for retirees										
2021	11,5	15,6	4,8	1,9	1,1	1,1	25,3	1,8	1,1	
Соціальний захист ветеранів війни та праці / Social protection for war and labour veterans										
2021	0,1	0,1	0,1	0,3	0,2	0,2	0,3	0,03	0,01	
Соціальний захист сім'ї, дітей та молоді / Social protection for families, children and youth										
2021	0,2	0,01	0,7	0,7	0,5	0,5	0,2	0,3	0,3	
Допомога у вирішенні житлового питання / Housing assistance										
2021	2,8	3,9	0,00	3,4	0,3	0,4	0,5	0,04	0,04	
Соціальний захист інших категорій населення / Social protection for other categories of population										
2021	4,4	6,1	0,03	2,2	1,0	1,1	0,2	0,2	0,2	

**2.12. Видатки Зведеного бюджету України  
за економічною бюджетною класифікацією**

**2.12. Consolidated budget of Ukraine expenditure by economic budget classification**

(млн гривень)

(mln UAH)

	2019	2020	2021	
<b>Всього видатків</b>	<b>1 372 350,6</b>	<b>1 595 395,9</b>	<b>1 845 367,4</b>	<b>Total expenditure</b>
<i>у тому числі:</i>				<i>including:</i>
<b>Поточні видатки</b>	<b>1 216 377,4</b>	<b>1 426 269,5</b>	<b>1 638 167,9</b>	<b>Current expenditures</b>
<b>Оплата праці і нарахування на заробітну плату</b>	<b>389 343,0</b>	<b>447 221,5</b>	<b>516 124,9</b>	<b>Compensation of employees and charges on wages and salaries</b>
Оплата праці	323 500,3	371 804,3	429 137,0	Compensation of employees
Нарахування на оплату праці	65 842,7	75 417,3	86 987,9	Charges on compensation of employees
<b>Використання товарів і послуг</b>	<b>302 205,3</b>	<b>382 543,9</b>	<b>474 226,9</b>	<b>Use of goods and services</b>
Предмети, матеріали, обладнання та інвентар	30 992,8	31 128,2	31 169,3	Goods, materials, equipment and inventory
Медикаменти та перев'язувальні матеріали	11 273,5	11 576,6	24 224,0	Medical supplies and surgical dressings
Продукти харчування	16 809,2	13 774,5	16 918,1	Food
Оплата послуг (крім комунальних)	53 814,9	129 575,0	163 240,7	Service charges (except for utility)
Видатки на відрядження	4 506,6	3 922,4	4 761,3	Business trip expenses
Видатки та заходи спеціального призначення	24 746,5	33 634,9	37 360,6	Special purpose expenditures and measures
Оплата комунальних послуг та енергоносіїв	26 567,7	22 242,1	31 066,3	Utility services and energy charges
Дослідження і розробки, окремі заходи по реалізації державних (регіональних) програм	133 494,0	136 690,3	165 486,6	Research and development, special measures for state (local)-interest programs implementation
<b>Обслуговування боргових зобов'язань</b>	<b>120 777,6</b>	<b>122 197,0</b>	<b>155 031,4</b>	<b>Debt liabilities service</b>
<b>Поточні трансферти</b>	<b>83 288,0</b>	<b>134 627,6</b>	<b>118 353,6</b>	<b>Current transfers</b>
Субсидії та поточні трансферти підприємствам (установам, організаціям)	80 922,7	133 559,8	117 406,0	Subsidies and current transfers to enterprises (institutions, organizations)
Поточні трансферти урядам іноземних держав та міжнародним організаціям	2 365,3	1 067,8	947,7	Transfers to foreign governments and international organizations

Продовження  
(млн гривень)

Continued  
(mln UAH)

	2019	2020	2021	
<b>Соціальне забезпечення</b>	<b>312 336,3</b>	<b>332 785,7</b>	<b>354 950,6</b>	<b>Social security</b>
Виплата пенсій і допомоги	182 931,2	203 526,1	202 380,2	Pension payments and benefits
Стипендії	5 131,1	5 402,5	5 929,3	Scholarships
Інші виплати населенню	124 274,0	123 857,1	146 641,1	Other payments to population
<b>Інші поточні видатки</b>	<b>8 427,2</b>	<b>6 893,9</b>	<b>19 480,4</b>	<b>Other current expenditures</b>
<i>Капітальні видатки</i>	<i>155 973,3</i>	<i>169 126,4</i>	<i>207 199,5</i>	<i>Capital expenditures</i>
<b>Придбання основного капіталу</b>	<b>90 186,2</b>	<b>84 933,2</b>	<b>97 820,6</b>	<b>Acquisition of fixed capital</b>
Придбання обладнання і предметів довгострокового користування	24 501,1	23 836,5	30 194,9	Purchase of equipment and items of long-term use
Капітальне будівництво (придбання)	17 016,8	12 646,4	14 537,0	Capital construction (acquiring)
Капітальний ремонт	32 235,1	33 331,6	34 975,0	Renovation
Реконструкція та реставрація	14 587,0	13 412,1	16 317,9	Reconstruction and restoration
Створення державних запасів і резервів	140,0	9,6	197,5	Creation of state reserves and inventories
Придбання землі та нематеріальних активів	1 706,2	1 697,1	1 598,3	Acquiring of land and intangible assets
<b>Капітальні трансферти</b>	<b>65 787,1</b>	<b>84 193,1</b>	<b>109 378,9</b>	<b>Capital transfers</b>
Капітальні трансферти підприємствам (установам, організаціям)	63 996,5	81 700,6	106 856,9	Capital transfers to enterprises (institutions, organizations)
Капітальні трансферти урядам іноземних держав та міжнародним організаціям	44,9	25,4	43,8	Capital transfers to foreign governments and international organizations
Капітальні трансферти населенню	1 745,6	2 467,1	2 478,2	Capital transfers to population
<i>Довідково:</i>				<i>Reference:</i>
<i>кредитування</i>	<i>4 762,7</i>	<i>5 736,8</i>	<i>4 775,7</i>	<i>net lending</i>

**2.13. Структура видатків Зведеного бюджету України  
за економічною бюджетною класифікацією**  
**2.13. Consolidated budget of Ukraine expenditure structure  
by economic budget classification**

<i>(відсотків)</i>				<i>(percent)</i>
	2019	2020	2021	
<b>Всього видатків</b>	<b>100</b>	<b>100</b>	<b>100</b>	<b>Total expenditure</b>
<i>у тому числі:</i>				<i>including:</i>
<b>Поточні видатки</b>	<b>88,6</b>	<b>89,4</b>	<b>88,8</b>	<b>Current expenditures</b>
<b>Оплата праці і нарахування на заробітну плату</b>	<b>28,4</b>	<b>28,0</b>	<b>28,0</b>	<b>Compensation of employees and charges on wages and salaries</b>
Оплата праці	23,6	23,3	23,3	Compensation of employees
Нарахування на оплату праці	4,8	4,7	4,7	Charges on compensation of employees
<b>Використання товарів і послуг</b>	<b>22,0</b>	<b>24,0</b>	<b>25,7</b>	<b>Use of goods and services</b>
Предмети, матеріали, обладнання та інвентар	2,3	2,0	1,7	Goods, materials, equipment and inventory
Медикаменти та перев'язувальні матеріали	0,8	0,7	1,3	Medical supplies and surgical dressings
Продукти харчування	1,2	0,9	0,9	Food
Оплата послуг (крім комунальних)	3,9	8,1	8,8	Service charges (except for utility)
Видатки на відрядження	0,3	0,2	0,3	Business trip expenses
Видатки та заходи спеціального призначення	1,8	2,1	2,0	Special purpose expenditures and measures
Оплата комунальних послуг та енергоносіїв	1,9	1,4	1,7	Utility services and energy charges
Дослідження і розробки, окремі заходи по реалізації державних (регіональних) програм	9,7	8,6	9,0	Research and development, special measures for state (local)-interest programs implementation
<b>Обслуговування боргових зобов'язань</b>	<b>8,8</b>	<b>7,7</b>	<b>8,4</b>	<b>Debt liabilities service</b>
<b>Поточні трансферти</b>	<b>6,1</b>	<b>8,3</b>	<b>6,4</b>	<b>Current transfers</b>
Субсидії та поточні трансферти підприємствам (установам, організаціям)	5,9	8,3	6,3	Subsidies and current transfers to enterprises (institutions, organizations)
Поточні трансферти урядам іноземних держав та міжнародним організаціям	0,2	0,1	0,1	Transfers to foreign governments and international organizations
<b>Соціальне забезпечення</b>	<b>22,8</b>	<b>20,9</b>	<b>19,2</b>	<b>Social security</b>
Виплата пенсій і допомоги	13,3	12,8	11,0	Pension payments and benefits
Стипендії	0,4	0,3	0,3	Scholarships
Інші виплати населенню	9,1	7,8	7,9	Other payments to population
<b>Інші поточні видатки</b>	<b>0,6</b>	<b>0,4</b>	<b>1,1</b>	<b>Other current expenditures</b>

Продовження  
(відсотків)

Continued  
(percent)

	2019	2020	2021	
<b>Капітальні видатки</b>	<b>11,4</b>	<b>10,6</b>	<b>11,2</b>	<b>Capital expenditures</b>
<b>Придбання основного капіталу</b>	<b>6,6</b>	<b>5,3</b>	<b>5,3</b>	<b>Acquisition of fixed capital</b>
Придбання обладнання і предметів довгострокового користування	1,8	1,5	1,6	Purchase of equipment and items of long-term use
Капітальне будівництво (придбання)	1,2	0,8	0,8	Capital construction (acquiring)
Капітальний ремонт	2,3	2,1	1,9	Renovation
Реконструкція та реставрація	1,1	0,8	0,9	Reconstruction and restoration
Створення державних запасів і резервів	0,01	0,00	0,01	Creation of state reserves and inventories
Придбання землі та нематеріальних активів	0,1	0,1	0,1	Acquiring of land and intangible assets
<b>Капітальні трансферти</b>	<b>4,8</b>	<b>5,3</b>	<b>5,9</b>	<b>Capital transfers</b>
Капітальні трансферти підприємствам (установам, організаціям)	4,7	5,1	5,8	Capital transfers to enterprises (institutions, organizations)
Капітальні трансферти урядам іноземних держав та міжнародним організаціям	0,00	0,00	0,00	Capital transfers to foreign governments and international organizations
Капітальні трансферти населенню	0,1	0,2	0,1	Capital transfers to population

**2.14. Видатки Зведеного бюджету України на фінансування загальнодержавних функцій за економічною бюджетною класифікацією**  
**2.14. Consolidated budget of Ukraine expenditure on general public services by economic budget classification**

<i>(млн гривень)</i>				<i>(mln UAH)</i>
	2019	2020	2021	
<b>Всього видатків</b>	<b>203 109,2</b>	<b>204 819,6</b>	<b>252 752,4</b>	<b>Total expenditure</b>
<i>у тому числі:</i>				<i>including:</i>
<b>Поточні видатки</b>	<b>198 321,6</b>	<b>202 607,9</b>	<b>248 443,0</b>	<b>Current expenditures</b>
<b>Оплата праці і нарахування на заробітну плату</b>	<b>55 224,6</b>	<b>60 983,7</b>	<b>67 759,9</b>	<b>Compensation of employees and charges on wages and salaries</b>
Оплата праці	45 523,5	50 266,3	55 930,5	Compensation of employees
Нарахування на оплату праці	9 701,1	10 717,4	11 829,4	Charges on compensation of employees
<b>Використання товарів і послуг</b>	<b>19 880,4</b>	<b>17 129,7</b>	<b>18 428,8</b>	<b>Use of goods and services</b>
Предмети, матеріали, обладнання та інвентар	2 223,4	2 164,2	2 581,9	Goods, materials, equipment and inventory
Медикаменти та перев'язувальні матеріали	0,6	2,2	0,4	Medical supplies and surgical dressings
Продукти харчування	4,9	4,8	4,2	Food
Оплата послуг (крім комунальних)	4 994,7	4 527,4	4 960,8	Service charges (except for utility)
Видатки на відрядження	2 033,7	2 100,7	2 356,2	Business trip expenses
Оплата комунальних послуг та енергоносіїв	1 647,9	1 395,9	2 083,2	Utility services and energy charges
Дослідження і розробки, окремі заходи по реалізації державних (регіональних) програм	8 975,0	6 934,6	6 442,2	Research and development, special measures for state (local)-interest programs implementation
<b>Обслуговування боргових зобов'язань</b>	<b>119 525,9</b>	<b>120 794,8</b>	<b>151 780,4</b>	<b>Debt liabilities service</b>
<b>Поточні трансферти</b>	<b>1 630,5</b>	<b>1 934,3</b>	<b>2 767,3</b>	<b>Current transfers</b>
Субсидії та поточні трансферти підприємствам (установам, організаціям)	903,9	1 249,5	1 939,3	Subsidies and current transfers to enterprises (institutions, organizations)
Поточні трансферти урядам іноземних держав та міжнародним організаціям	726,6	684,8	827,9	Transfers to foreign governments and international organizations
<b>Соціальне забезпечення</b>	<b>429,7</b>	<b>448,3</b>	<b>540,6</b>	<b>Social security</b>
Виплата пенсій і допомоги	25,9	25,1	25,3	Pension payments and benefits
Інші виплати населенню	403,8	423,2	515,3	Other payments to population
<b>Інші поточні видатки</b>	<b>1 630,5</b>	<b>1 317,1</b>	<b>7 166,0</b>	<b>Other current expenditures</b>

Продовження  
(млн гривень)

Continued  
(mln UAH)

	2019	2020	2021	
<b>Капітальні видатки</b>	<b>4 787,7</b>	<b>2 211,7</b>	<b>4 309,3</b>	<b>Capital expenditures</b>
<b>Придбання основного капіталу</b>	<b>4 349,0</b>	<b>1 865,2</b>	<b>3 787,2</b>	<b>Acquisition of fixed capital</b>
Придбання обладнання і предметів довгострокового користування	2 123,1	880,6	1 774,4	Purchase of equipment and items of long-term use
Капітальне будівництво (придбання)	1 077,9	232,7	754,3	Capital construction (acquiring)
Капітальний ремонт	720,0	398,4	697,8	Renovation
Реконструкція та реставрація	358,9	184,2	467,4	Reconstruction and restoration
Придбання землі та нематеріальних активів	69,1	169,3	93,3	Acquiring of land and intangible assets
<b>Капітальні трансферти</b>	<b>438,6</b>	<b>346,5</b>	<b>522,1</b>	<b>Capital transfers</b>
Капітальні трансферти підприємствам (установам, організаціям)	429,4	294,5	476,5	Capital transfers to enterprises (institutions, organizations)
Капітальні трансферти населенню	9,2	52,0	45,6	Capital transfers to population

**2.15. Структура видатків Зведеного бюджету України на фінансування загальнодержавних функцій за економічною бюджетною класифікацією**  
**2.15. Structure of the Consolidated budget of Ukraine expenditure on general public services by economic budget classification**

<i>(відсотків)</i>				<i>(percent)</i>
	2019	2020	2021	
<b>Всього видатків</b>	<b>100</b>	<b>100</b>	<b>100</b>	<b>Total expenditure</b>
<i>у тому числі:</i>				<i>including:</i>
<b>Поточні видатки</b>	<b>97,6</b>	<b>98,9</b>	<b>98,3</b>	<b>Current expenditures</b>
<b>Оплата праці і нарахування на заробітну плату</b>	<b>27,2</b>	<b>29,8</b>	<b>26,8</b>	<b>Compensation of employees and charges on wages and salaries</b>
Оплата праці	22,4	24,5	22,1	Compensation of employees
Нарахування на оплату праці	4,8	5,2	4,7	Charges on compensation of employees
<b>Використання товарів і послуг</b>	<b>9,8</b>	<b>8,4</b>	<b>7,3</b>	<b>Use of goods and services</b>
Предмети, матеріали, обладнання та інвентар	1,1	1,1	1,0	Goods, materials, equipment and inventory
Медикаменти та перев'язувальні матеріали	0,00	0,00	0,00	Medical supplies and surgical dressings
Продукти харчування	0,00	0,00	0,00	Food
Оплата послуг (крім комунальних)	2,5	2,2	2,0	Service charges (except for utility)
Видатки на відрядження	1,0	1,0	0,9	Business trip expenses
Оплата комунальних послуг та енергоносіїв	0,8	0,7	0,8	Utility services and energy charges
Дослідження і розробки, окремі заходи по реалізації державних (регіональних) програм	4,4	3,4	2,6	Research and development, special measures for state (local)-interest programs implementation
<b>Обслуговування боргових зобов'язань</b>	<b>58,8</b>	<b>59,0</b>	<b>60,1</b>	<b>Debt liabilities service</b>
<b>Поточні трансферти</b>	<b>0,8</b>	<b>0,9</b>	<b>1,1</b>	<b>Current transfers</b>
Субсидії та поточні трансферти підприємствам (установам, організаціям)	0,4	0,6	0,8	Subsidies and current transfers to enterprises (institutions, organizations)
Поточні трансферти урядам іноземних держав та міжнародним організаціям	0,4	0,3	0,3	Transfers to foreign governments and international organizations
<b>Соціальне забезпечення</b>	<b>0,2</b>	<b>0,2</b>	<b>0,2</b>	<b>Social security</b>
Виплата пенсій і допомоги	0,01	0,01	0,01	Pension payments and benefits
Інші виплати населенню	0,2	0,2	0,2	Other payments to population
<b>Інші поточні видатки</b>	<b>0,8</b>	<b>0,6</b>	<b>2,8</b>	<b>Other current expenditures</b>



Продовження  
(відсотків)

Continued  
(percent)

	2019	2020	2021	
<b>Капітальні видатки</b>	<b>2,4</b>	<b>1,1</b>	<b>1,7</b>	<b>Capital expenditures</b>
<b>Придбання основного капіталу</b>	<b>2,1</b>	<b>0,9</b>	<b>1,5</b>	<b>Acquisition of fixed capital</b>
Придбання обладнання і предметів довгострокового користування	1,0	0,4	0,7	Purchase of equipment and items of long-term use
Капітальне будівництво (придбання)	0,5	0,1	0,3	Capital construction (acquiring)
Капітальний ремонт	0,4	0,2	0,3	Renovation
Реконструкція та реставрація	0,2	0,1	0,2	Reconstruction and restoration
Придбання землі та нематеріальних активів	0,03	0,1	0,04	Acquiring of land and intangible assets
<b>Капітальні трансферти</b>	<b>0,2</b>	<b>0,2</b>	<b>0,2</b>	<b>Capital transfers</b>
Капітальні трансферти підприємствам (установам, організаціям)	0,2	0,1	0,2	Capital transfers to enterprises (institutions, organizations)
Капітальні трансферти населенню	0,00	0,03	0,02	Capital transfers to population

**2.16. Видатки Зведеного бюджету України на фінансування оборони  
за економічною бюджетною класифікацією**  
**2.16. Consolidated budget of Ukraine expenditure on defence  
by economic budget classification**

<i>(млн гривень)</i>				<i>(mln UAH)</i>
	2019	2020	2021	
<b>Всього видатків</b>	<b>106 627,8</b>	<b>120 374,1</b>	<b>127 527,0</b>	<b>Total expenditure</b>
<i>у тому числі:</i>				<i>including:</i>
<b>Поточні видатки</b>	<b>101 608,0</b>	<b>115 789,5</b>	<b>122 605,3</b>	<b>Current expenditures</b>
<b>Оплата праці і нарахування на заробітну плату</b>	<b>57 986,7</b>	<b>64 809,4</b>	<b>70 991,2</b>	<b>Compensation of employees and charges on wages and salaries</b>
Оплата праці	49 048,0	54 843,9	60 156,6	Compensation of employees
Нарахування на оплату праці	8 938,7	9 965,5	10 834,6	Charges on compensation of employees
<b>Використання товарів і послуг</b>	<b>39 690,1</b>	<b>46 777,0</b>	<b>47 178,2</b>	<b>Use of goods and services</b>
Предмети, матеріали, обладнання та інвентар	9 270,7	9 404,7	6 817,4	Goods, materials, equipment and inventory
Медикаменти та перев'язувальні матеріали	701,0	768,2	704,7	Medical supplies and surgical dressings
Продукти харчування	3 606,3	3 690,4	4 181,6	Food
Оплата послуг (крім комунальних)	1 674,8	1 711,1	1 866,9	Service charges (except for utility)
Видатки на відрядження	729,9	770,6	810,7	Business trip expenses
Видатки та заходи спеціального призначення	18 970,0	26 585,2	28 301,1	Special purpose expenditures and measures
Оплата комунальних послуг та енергоносіїв	2 846,3	2 594,6	3 524,9	Utility services and energy charges
Дослідження і розробки, окремі заходи по реалізації державних (регіональних) програм	1 891,1	1 252,1	970,8	Research and development, special measures for state (local)-interest programs implementation
<b>Поточні трансферти</b>	<b>6,0</b>	<b>6,7</b>	<b>7,8</b>	<b>Current transfers</b>
Субсидії та поточні трансферти підприємствам (установам, організаціям)	3,7	3,7	4,8	Subsidies and current transfers to enterprises (institutions, organizations)
Поточні трансферти урядам іноземних держав та міжнародним організаціям	2,3	3,1	3,1	Transfers to foreign governments and international organizations
<b>Соціальне забезпечення</b>	<b>3 692,1</b>	<b>3 942,6</b>	<b>4 103,5</b>	<b>Social security</b>
Виплата пенсій і допомоги	10,1	10,3	11,1	Pension payments and benefits
Інші виплати населенню	3 682,0	3 932,3	4 092,4	Other payments to population
<b>Інші поточні видатки</b>	<b>233,1</b>	<b>253,8</b>	<b>324,6</b>	<b>Other current expenditures</b>

Продовження  
(млн гривень)

Continued  
(mln UAH)

	2019	2020	2021	
<b>Капітальні видатки</b>	<b>5 019,9</b>	<b>4 584,6</b>	<b>4 921,6</b>	<b>Capital expenditures</b>
<b>Придбання основного капіталу</b>	<b>5 019,6</b>	<b>4 584,6</b>	<b>4 911,6</b>	<b>Acquisition of fixed capital</b>
Придбання обладнання і предметів довгострокового користування	2 009,0	1 879,1	1 807,2	Purchase of equipment and items of long-term use
Капітальне будівництво (придбання)	1 373,7	1 089,0	1 156,9	Capital construction (acquiring)
Капітальний ремонт	991,8	1 326,8	1 495,9	Renovation
Реконструкція та реставрація	471,8	289,7	272,2	Reconstruction and restoration
Створення державних запасів і резервів	127,5	-	179,5	Creation of state reserves and inventories
Придбання землі та нематеріальних активів	45,9	-	-	Acquiring of land and intangible assets
<b>Капітальні трансферти</b>	<b>0,3</b>	<b>-</b>	<b>10,0</b>	<b>Capital transfers</b>
Капітальні трансферти підприємствам (установам, організаціям)	0,3	-	-	Capital transfers to enterprises (institutions, organizations)
Капітальні трансферти населенню	-	-	10,0	Capital transfers to population

**2.17. Структура видатків Зведеного бюджету України на фінансування оборони за економічною бюджетною класифікацією**  
**2.17. Structure of the Consolidated budget of Ukraine expenditure on defence by economic budget classification**

<i>(відсотків)</i>				<i>(percent)</i>
	2019	2020	2021	
<b>Всього видатків</b>	<b>100</b>	<b>100</b>	<b>100</b>	<b>Total expenditure</b>
<i>у тому числі:</i>				<i>including:</i>
<b>Поточні видатки</b>	<b>95,3</b>	<b>96,2</b>	<b>96,1</b>	<b>Current expenditures</b>
<b>Оплата праці і нарахування на заробітну плату</b>	<b>54,4</b>	<b>53,8</b>	<b>55,7</b>	<b>Compensation of employees and charges on wages and salaries</b>
Оплата праці	46,0	45,6	47,2	Compensation of employees
Нарахування на оплату праці	8,4	8,3	8,5	Charges on compensation of employees
<b>Використання товарів і послуг</b>	<b>37,2</b>	<b>38,9</b>	<b>37,0</b>	<b>Use of goods and services</b>
Предмети, матеріали, обладнання та інвентар	8,7	7,8	5,3	Goods, materials, equipment and inventory
Медикаменти та перев'язувальні матеріали	0,7	0,6	0,5	Medical supplies and surgical dressings
Продукти харчування	3,4	3,1	3,3	Food
Оплата послуг (крім комунальних)	1,6	1,4	1,5	Service charges (except for utility)
Видатки на відрядження	0,7	0,6	0,6	Business trip expenses
Видатки та заходи спеціального призначення	17,8	22,1	22,2	Special purpose expenditures and measures
Оплата комунальних послуг та енергоносіїв	2,7	2,2	2,8	Utility services and energy charges
Дослідження і розробки, окремі заходи по реалізації державних (регіональних) програм	1,8	1,0	0,8	Research and development, special measures for state (local)-interest programs implementation
<b>Поточні трансферти</b>	<b>0,01</b>	<b>0,01</b>	<b>0,01</b>	<b>Current transfers</b>
Субсидії та поточні трансферти підприємствам (установам, організаціям)	0,00	0,00	0,00	Subsidies and current transfers to enterprises (institutions, organizations)
Поточні трансферти урядам іноземних держав та міжнародним організаціям	0,00	0,00	0,00	Transfers to foreign governments and international organizations
<b>Соціальне забезпечення</b>	<b>3,5</b>	<b>3,3</b>	<b>3,2</b>	<b>Social security</b>
Виплата пенсій і допомоги	0,01	0,01	0,01	Pension payments and benefits
Інші виплати населенню	3,5	3,3	3,2	Other payments to population
<b>Інші поточні видатки</b>	<b>0,2</b>	<b>0,2</b>	<b>0,3</b>	<b>Other current expenditures</b>

Продовження  
(відсотків)

Continued  
(percent)

	2019	2020	2021	
<b>Капітальні видатки</b>	<b>4,7</b>	<b>3,8</b>	<b>3,9</b>	<b>Capital expenditures</b>
<b>Придбання основного капіталу</b>	<b>4,7</b>	<b>3,8</b>	<b>3,9</b>	<b>Acquisition of fixed capital</b>
Придбання обладнання і предметів довгострокового користування	1,9	1,6	1,4	Purchase of equipment and items of long-term use
Капітальне будівництво (придбання)	1,3	0,9	0,9	Capital construction (acquiring)
Капітальний ремонт	0,9	1,1	1,2	Renovation
Реконструкція та реставрація	0,4	0,2	0,2	Reconstruction and restoration
Створення державних запасів і резервів	0,1	-	0,2	Creation of state reserves and inventories
Придбання землі та нематеріальних активів	0,04	-	-	Acquiring of land and intangible assets
<b>Капітальні трансферти</b>	<b>0,00</b>	<b>-</b>	<b>0,01</b>	<b>Capital transfers</b>
Капітальні трансферти підприємствам (установам, організаціям)	0,00	-	-	Capital transfers to enterprises (institutions, organizations)
Капітальні трансферти населенню	-	-	0,01	Capital transfers to population

**2.18. Видатки Зведеного бюджету України  
на фінансування громадського порядку, безпеки та судової влади  
за економічною бюджетною класифікацією**

**2.18. Consolidated budget of Ukraine expenditure on public order,  
safety and judiciary by economic budget classification**

<i>(млн гривень)</i>				<i>(mln UAH)</i>
	2019	2020	2021	
<b>Всього видатків</b>	<b>143 694,4</b>	<b>159 509,6</b>	<b>176 149,9</b>	<b>Total expenditure</b>
<i>у тому числі:</i>				<i>including:</i>
<b>Поточні видатки</b>	<b>126 272,7</b>	<b>146 371,9</b>	<b>159 664,4</b>	<b>Current expenditures</b>
<b>Оплата праці і нарахування на заробітну плату</b>	<b>100 740,9</b>	<b>119 395,4</b>	<b>127 957,3</b>	<b>Compensation of employees and charges on wages and salaries</b>
Оплата праці	85 002,5	100 959,5	108 342,9	Compensation of employees
Нарахування на оплату праці	15 738,5	18 436,0	19 614,3	Charges on compensation of employees
<b>Використання товарів і послуг</b>	<b>22 803,2</b>	<b>23 503,1</b>	<b>28 007,8</b>	<b>Use of goods and services</b>
Предмети, матеріали, обладнання та інвентар	9 074,2	9 383,4	10 014,0	Goods, materials, equipment and inventory
Медикаменти та перев'язувальні матеріали	346,3	860,9	582,3	Medical supplies and surgical dressings
Продукти харчування	1 507,6	1 641,8	1 836,8	Food
Оплата послуг (крім комунальних)	3 940,4	3 999,3	4 790,1	Service charges (except for utility)
Видатки на відрядження	613,8	489,6	605,3	Business trip expenses
Видатки та заходи спеціального призначення	4 272,3	4 414,2	6 430,4	Special purpose expenditures and measures
Оплата комунальних послуг та енергоносіїв	2 794,3	2 469,8	3 565,6	Utility services and energy charges
Дослідження і розробки, окремі заходи по реалізації державних (регіональних) програм	254,2	244,0	183,2	Research and development, special measures for state (local)-interest programs implementation
<b>Поточні трансферти</b>	<b>939,9</b>	<b>1 270,5</b>	<b>1 263,5</b>	<b>Current transfers</b>
Субсидії та поточні трансферти підприємствам (установам, організаціям)	928,4	1 258,8	1 241,0	Subsidies and current transfers to enterprises (institutions, organizations)
Поточні трансферти урядам іноземних держав та міжнародним організаціям	11,4	11,7	22,5	Transfers to foreign governments and international organizations
<b>Соціальне забезпечення</b>	<b>1 552,8</b>	<b>1 951,5</b>	<b>2 053,5</b>	<b>Social security</b>
Виплата пенсій і допомоги	16,8	17,6	19,1	Pension payments and benefits
Стипендії	22,9	-	-	Scholarships
Інші виплати населенню	1 513,0	1 933,9	2 034,4	Other payments to population
<b>Інші поточні видатки</b>	<b>235,9</b>	<b>251,4</b>	<b>382,3</b>	<b>Other current expenditures</b>

Продовження  
(млн гривень)

Continued  
(mln UAH)

	2019	2020	2021	
<b>Капітальні видатки</b>	<b>17 421,7</b>	<b>13 137,7</b>	<b>16 485,5</b>	<b>Capital expenditures</b>
<b>Придбання основного капіталу</b>	<b>12 163,9</b>	<b>10 496,2</b>	<b>12 300,7</b>	<b>Acquisition of fixed capital</b>
Придбання обладнання і предметів довгострокового користування	6 079,0	6 491,9	8 565,6	Purchase of equipment and items of long-term use
Капітальне будівництво (придбання)	2 769,3	811,1	925,2	Capital construction (acquiring)
Капітальний ремонт	980,1	1 456,7	1 202,8	Renovation
Реконструкція та реставрація	921,0	507,4	535,3	Reconstruction and restoration
Придбання землі та нематеріальних активів	1 414,4	1 229,1	1 071,7	Acquiring of land and intangible assets
<b>Капітальні трансферти</b>	<b>5 257,8</b>	<b>2 641,5</b>	<b>4 184,8</b>	<b>Capital transfers</b>
Капітальні трансферти підприємствам (установам, організаціям)	5 200,7	2 463,8	3 917,7	Capital transfers to enterprises (institutions, organizations)
Капітальні трансферти урядам іноземних держав та міжнародним організаціям	44,9	25,4	42,3	Capital transfers to foreign governments and international organizations
Капітальні трансферти населенню	12,2	152,2	224,9	Capital transfers to population
<i>Довідково:</i>				<i>Reference:</i>
<i>кредитування</i>	<i>4,3</i>	<i>2,0</i>	<i>-</i>	<i>net lending</i>

**2.19. Структура видатків Зведеного бюджету України на фінансування громадського порядку, безпеки та судової влади за економічною бюджетною класифікацією**  
**2.19. Structure of the Consolidated budget of Ukraine expenditure on public order, safety and judiciary by economic budget classification**

<i>(відсотків)</i>				<i>(percent)</i>
	2019	2020	2021	
<b>Всього видатків</b>	<b>100</b>	<b>100</b>	<b>100</b>	<b>Total expenditure</b>
<i>у тому числі:</i>				<i>including:</i>
<b>Поточні видатки</b>	<b>87,9</b>	<b>91,8</b>	<b>90,6</b>	<b>Current expenditures</b>
<b>Оплата праці і нарахування на заробітну плату</b>	<b>70,1</b>	<b>74,9</b>	<b>72,6</b>	<b>Compensation of employees and charges on wages and salaries</b>
Оплата праці	59,1	63,3	61,5	Compensation of employees
Нарахування на оплату праці	11,0	11,6	11,1	Charges on compensation of employees
<b>Використання товарів і послуг</b>	<b>15,9</b>	<b>14,7</b>	<b>15,9</b>	<b>Use of goods and services</b>
Предмети, матеріали, обладнання та інвентар	6,3	5,9	5,7	Goods, materials, equipment and inventory
Медикаменти та перев'язувальні матеріали	0,2	0,5	0,3	Medical supplies and surgical dressings
Продукти харчування	1,1	1,1	1,0	Food
Оплата послуг (крім комунальних)	2,8	2,5	2,7	Service charges (except for utility)
Видатки на відрядження	0,4	0,3	0,4	Business trip expenses
Видатки та заходи спеціального призначення	3,0	2,8	3,7	Special purpose expenditures and measures
Оплата комунальних послуг та енергоносіїв	1,9	1,5	2,0	Utility services and energy charges
Дослідження і розробки, окремі заходи по реалізації державних (регіональних) програм	0,2	0,2	0,1	Research and development, special measures for state (local)-interest programs implementation
<b>Поточні трансферти</b>	<b>0,7</b>	<b>0,8</b>	<b>0,7</b>	<b>Current transfers</b>
Субсидії та поточні трансферти підприємствам (установам, організаціям)	0,7	0,8	0,7	Subsidies and current transfers to enterprises (institutions, organizations)
Поточні трансферти урядам іноземних держав та міжнародним організаціям	0,01	0,01	0,01	Transfers to foreign governments and international organizations
<b>Соціальне забезпечення</b>	<b>1,1</b>	<b>1,2</b>	<b>1,2</b>	<b>Social security</b>
Виплата пенсій і допомоги	0,01	0,01	0,01	Pension payments and benefits
Стипендії	0,02	-	-	Scholarships
Інші виплати населенню	1,1	1,2	1,2	Other payments to population
<b>Інші поточні видатки</b>	<b>0,2</b>	<b>0,2</b>	<b>0,2</b>	<b>Other current expenditures</b>



Продовження  
(відсотків)

Continued  
(percent)

	2019	2020	2021	
<b>Капітальні видатки</b>	<b>12,1</b>	<b>8,2</b>	<b>9,4</b>	<b>Capital expenditures</b>
<b>Придбання основного капіталу</b>	<b>8,4</b>	<b>6,6</b>	<b>7,0</b>	<b>Acquisition of fixed capital</b>
Придбання обладнання і предметів довгострокового користування	4,2	4,1	4,9	Purchase of equipment and items of long-term use
Капітальне будівництво (придбання)	1,9	0,5	0,5	Capital construction (acquiring)
Капітальний ремонт	0,7	0,9	0,7	Renovation
Реконструкція та реставрація	0,6	0,3	0,3	Reconstruction and restoration
Придбання землі та нематеріальних активів	1,0	0,8	0,6	Acquiring of land and intangible assets
<b>Капітальні трансферти</b>	<b>3,7</b>	<b>1,6</b>	<b>2,4</b>	<b>Capital transfers</b>
Капітальні трансферти підприємствам (установам, організаціям)	3,6	1,5	2,2	Capital transfers to enterprises (institutions, organizations)
Капітальні трансферти урядам іноземних держав та міжнародним організаціям	0,03	0,02	0,02	Capital transfers to foreign governments and international organizations
Капітальні трансферти населенню	0,01	0,1	0,1	Capital transfers to population

**2.20. Видатки Зведеного бюджету України на фінансування економічної діяльності за економічною бюджетною класифікацією**  
**2.20. Consolidated budget of Ukraine expenditure on economic affairs by economic budget classification**

<i>(млн гривень)</i>				<i>(mln UAH)</i>
	2019	2020	2021	
<b>Всього видатків</b>	<b>154 218,0</b>	<b>262 916,6</b>	<b>293 637,3</b>	<b>Total expenditure</b>
<i>у тому числі:</i>				<i>including:</i>
<b>Поточні видатки</b>	<b>78 586,4</b>	<b>160 333,7</b>	<b>164 060,2</b>	<b>Current expenditures</b>
<b>Оплата праці і нарахування на заробітну плату</b>	<b>10 853,8</b>	<b>12 098,5</b>	<b>14 141,8</b>	<b>Compensation of employees and charges on wages and salaries</b>
Оплата праці	8 943,0	9 979,2	11 671,8	Compensation of employees
Нарахування на оплату праці	1 910,8	2 119,3	2 470,1	Charges on compensation of employees
<b>Використання товарів і послуг</b>	<b>40 531,3</b>	<b>80 261,4</b>	<b>100 029,9</b>	<b>Use of goods and services</b>
Предмети, матеріали, обладнання та інвентар	840,8	776,5	904,2	Goods, materials, equipment and inventory
Медикаменти та перев'язувальні матеріали	779,7	688,2	566,0	Medical supplies and surgical dressings
Продукти харчування	3,8	3,1	3,9	Food
Оплата послуг (крім комунальних)	8 991,0	9 057,5	10 808,9	Service charges (except for utility)
Видатки на відрядження	78,7	29,0	39,2	Business trip expenses
Видатки та заходи спеціального призначення	-	-	29,9	Special purpose expenditures and measures
Оплата комунальних послуг та енергоносіїв	1 935,7	1 910,8	1 843,6	Utility services and energy charges
Дослідження і розробки, окремі заходи по реалізації державних (регіональних) програм	27 901,5	67 796,2	85 834,1	Research and development, special measures for state (local)-interest programs implementation
<b>Обслуговування боргових зобов'язань</b>	<b>1 251,7</b>	<b>1 402,2</b>	<b>3 251,0</b>	<b>Debt liabilities service</b>
<b>Поточні трансферти</b>	<b>19 629,7</b>	<b>61 852,6</b>	<b>35 102,8</b>	<b>Current transfers</b>
Субсидії та поточні трансферти підприємствам (установам, організаціям)	19 339,8	61 504,8	35 039,8	Subsidies and current transfers to enterprises (institutions, organizations)
Поточні трансферти урядам іноземних держав та міжнародним організаціям	289,9	347,8	63,0	Transfers to foreign governments and international organizations
<b>Соціальне забезпечення</b>	<b>309,8</b>	<b>304,3</b>	<b>350,3</b>	<b>Social security</b>
Виплата пенсій і допомоги	12,7	16,4	14,4	Pension payments and benefits
Інші виплати населенню	297,1	287,8	335,9	Other payments to population
<b>Інші поточні видатки</b>	<b>6 010,1</b>	<b>4 414,9</b>	<b>11 184,4</b>	<b>Other current expenditures</b>

Продовження  
(млн гривень)

Continued  
(mln UAH)

	2019	2020	2021	
<b>Капітальні видатки</b>	<b>75 631,6</b>	<b>102 582,9</b>	<b>129 577,1</b>	<b>Capital expenditures</b>
<b>Придбання основного капіталу</b>	<b>36 232,8</b>	<b>41 208,9</b>	<b>45 617,3</b>	<b>Acquisition of fixed capital</b>
Придбання обладнання і предметів довгострокового користування	3 173,2	2 800,6	2 898,0	Purchase of equipment and items of long-term use
Капітальне будівництво (придбання)	7 898,4	7 279,7	8 085,0	Capital construction (acquiring)
Капітальний ремонт	14 765,9	20 393,4	22 124,1	Renovation
Реконструкція та реставрація	10 332,2	10 617,4	12 289,0	Reconstruction and restoration
Створення державних запасів і резервів	12,5	9,6	17,9	Creation of state reserves and inventories
Придбання землі та нематеріальних активів	50,6	108,3	203,1	Acquiring of land and intangible assets
<b>Капітальні трансферти</b>	<b>39 398,8</b>	<b>61 374,0</b>	<b>83 959,8</b>	<b>Capital transfers</b>
Капітальні трансферти підприємствам (установам, організаціям)	39 395,1	61 372,7	83 956,5	Capital transfers to enterprises (institutions, organizations)
Капітальні трансферти урядам іноземних держав та міжнародним організаціям	-	-	1,6	Capital transfers to foreign governments and international organizations
Капітальні трансферти населенню	3,6	1,2	1,8	Capital transfers to population
<i>Довідково:</i>				<i>Reference:</i>
<i>кредитування</i>	<i>2 778,1</i>	<i>616,2</i>	<i>1 846,0</i>	<i>net lending</i>

**2.21. Структура видатків Зведеного бюджету України  
на фінансування економічної діяльності  
за економічною бюджетною класифікацією**  
*2.21. Structure of the Consolidated budget of Ukraine expenditure  
on economic affairs by economic budget classification*

<i>(відсотків)</i>				<i>(percent)</i>
	2019	2020	2021	
<b>Всього видатків</b>	<b>100</b>	<b>100</b>	<b>100</b>	<b>Total expenditure</b>
<i>у тому числі:</i>				<i>including:</i>
<b>Поточні видатки</b>	<b>51,0</b>	<b>61,0</b>	<b>55,9</b>	<b>Current expenditures</b>
<b>Оплата праці і нарахування на заробітну плату</b>	<b>7,0</b>	<b>4,6</b>	<b>4,8</b>	<b>Compensation of employees and charges on wages and salaries</b>
Оплата праці	5,8	3,8	4,0	Compensation of employees
Нарахування на оплату праці	1,2	0,8	0,8	Charges on compensation of employees
<b>Використання товарів і послуг</b>	<b>26,3</b>	<b>30,5</b>	<b>34,1</b>	<b>Use of goods and services</b>
Предмети, матеріали, обладнання та інвентар	0,5	0,3	0,3	Goods, materials, equipment and inventory
Медикаменти та перев'язувальні матеріали	0,5	0,3	0,2	Medical supplies and surgical dressings
Продукти харчування	0,00	0,00	0,00	Food
Оплата послуг (крім комунальних)	5,8	3,4	3,7	Service charges (except for utility)
Видатки на відрядження	0,1	0,01	0,01	Business trip expenses
Видатки та заходи спеціального призначення	-	-	0,01	Special purpose expenditures and measures
Оплата комунальних послуг та енергоносіїв	1,3	0,7	0,6	Utility services and energy charges
Дослідження і розробки, окремі заходи по реалізації державних (регіональних) програм	18,1	25,8	29,2	Research and development, special measures for state (local)-interest programs implementation
<b>Обслуговування боргових зобов'язань</b>	<b>0,8</b>	<b>0,5</b>	<b>1,1</b>	<b>Debt liabilities service</b>
<b>Поточні трансферти</b>	<b>12,7</b>	<b>23,5</b>	<b>12,0</b>	<b>Current transfers</b>
Субсидії та поточні трансферти підприємствам (установам, організаціям)	12,5	23,4	11,9	Subsidies and current transfers to enterprises (institutions, organizations)
Поточні трансферти урядам іноземних держав та міжнародним організаціям	0,2	0,1	0,02	Transfers to foreign governments and international organizations
<b>Соціальне забезпечення</b>	<b>0,2</b>	<b>0,1</b>	<b>0,1</b>	<b>Social security</b>
Виплата пенсій і допомоги	0,01	0,01	0,00	Pension payments and benefits
Інші виплати населенню	0,2	0,1	0,1	Other payments to population
<b>Інші поточні видатки</b>	<b>3,9</b>	<b>1,7</b>	<b>3,8</b>	<b>Other current expenditures</b>

Продовження

Continued

(відсотків)

(percent)

	2019	2020	2021	
<b>Капітальні видатки</b>	<b>49,0</b>	<b>39,0</b>	<b>44,1</b>	<b>Capital expenditures</b>
<b>Придбання основного капіталу</b>	<b>23,5</b>	<b>15,7</b>	<b>15,6</b>	<b>Acquisition of fixed capital</b>
Придбання обладнання і предметів довгострокового користування	2,1	1,1	1,0	Purchase of equipment and items of long-term use
Капітальне будівництво (придбання)	5,1	2,8	2,8	Capital construction (acquiring)
Капітальний ремонт	9,6	7,8	7,5	Renovation
Реконструкція та реставрація	6,7	4,0	4,2	Reconstruction and restoration
Створення державних запасів і резервів	0,01	0,00	0,01	Creation of state reserves and inventories
Придбання землі та нематеріальних активів	0,03	0,04	0,1	Acquiring of land and intangible assets
<b>Капітальні трансферти</b>	<b>25,5</b>	<b>23,3</b>	<b>28,6</b>	<b>Capital transfers</b>
Капітальні трансферти підприємствам (установам, організаціям)	25,5	23,3	28,6	Capital transfers to enterprises (institutions, organizations)
Капітальні трансферти урядам іноземних держав та міжнародним організаціям	-	-	0,00	Capital transfers to foreign governments and international organizations
Капітальні трансферти населенню	0,00	0,00	0,00	Capital transfers to population

**2.22. Видатки Зведеного бюджету України на фінансування охорони навколишнього середовища за економічною бюджетною класифікацією**  
**2.22. Consolidated budget of Ukraine expenditure on environmental protection by economic budget classification**

(млн гривень)

(mln UAH)

	2019	2020	2021	
<b>Всього видатків</b>	<b>9 731,1</b>	<b>9 056,6</b>	<b>10 620,6</b>	<b>Total expenditure</b>
<i>у тому числі:</i>				<i>including:</i>
<b>Поточні видатки</b>	<b>5 887,5</b>	<b>6 917,0</b>	<b>8 122,8</b>	<b>Current expenditures</b>
<b>Оплата праці і нарахування на заробітну плату</b>	<b>1 380,7</b>	<b>1 510,9</b>	<b>1 812,0</b>	<b>Compensation of employees and charges on wages and salaries</b>
Оплата праці	1 136,4	1 242,8	1 489,9	Compensation of employees
Нарахування на оплату праці	244,3	268,2	322,1	Charges on compensation of employees
<b>Використання товарів і послуг</b>	<b>4 324,8</b>	<b>5 192,9</b>	<b>6 040,4</b>	<b>Use of goods and services</b>
Предмети, матеріали, обладнання та інвентар	132,2	110,2	157,9	Goods, materials, equipment and inventory
Медикаменти та перев'язувальні матеріали	0,1	0,1	0,1	Medical supplies and surgical dressings
Продукти харчування	2,6	1,2	1,8	Food
Оплата послуг (крім комунальних)	347,0	307,2	404,1	Service charges (except for utility)
Видатки на відрядження	7,7	2,5	5,3	Business trip expenses
Видатки та заходи спеціального призначення	1 497,2	2 631,2	2 595,0	Special purpose expenditures and measures
Оплата комунальних послуг та енергоносіїв	44,7	33,6	47,5	Utility services and energy charges
Дослідження і розробки, окремі заходи по реалізації державних (регіональних) програм	2 293,3	2 107,0	2 828,7	Research and development, special measures for state (local)-interest programs implementation
<b>Поточні трансферти</b>	<b>113,0</b>	<b>140,8</b>	<b>177,7</b>	<b>Current transfers</b>
Субсидії та поточні трансферти підприємствам (установам, організаціям)	106,5	129,4	170,6	Subsidies and current transfers to enterprises (institutions, organizations)
Поточні трансферти урядам іноземних держав та міжнародним організаціям	6,4	11,4	7,0	Transfers to foreign governments and international organizations
<b>Соціальне забезпечення</b>	<b>0,5</b>	<b>0,5</b>	<b>1,4</b>	<b>Social security</b>
Виплата пенсій і допомоги	0,2	0,2	1,1	Pension payments and benefits
Інші виплати населенню	0,3	0,4	0,4	Other payments to population
<b>Інші поточні видатки</b>	<b>68,6</b>	<b>71,8</b>	<b>91,3</b>	<b>Other current expenditures</b>

Продовження

Continued

(млн гривень)

(mln UAH)

	2019	2020	2021	
<b>Капітальні видатки</b>	<b>3 843,6</b>	<b>2 139,7</b>	<b>2 497,8</b>	<b>Capital expenditures</b>
<b>Придбання основного капіталу</b>	<b>2 335,1</b>	<b>1 493,4</b>	<b>1 573,1</b>	<b>Acquisition of fixed capital</b>
Придбання обладнання і предметів довгострокового користування	503,5	332,5	671,9	Purchase of equipment and items of long-term use
Капітальне будівництво (придбання)	556,2	357,1	201,5	Capital construction (acquiring)
Капітальний ремонт	280,2	190,2	283,9	Renovation
Реконструкція та реставрація	994,6	612,5	412,3	Reconstruction and restoration
Придбання землі та нематеріальних активів	0,6	1,2	3,5	Acquiring of land and intangible assets
<b>Капітальні трансферти</b>	<b>1 508,5</b>	<b>646,2</b>	<b>924,7</b>	<b>Capital transfers</b>
Капітальні трансферти підприємствам (установам, організаціям)	1 508,5	646,2	924,7	Capital transfers to enterprises (institutions, organizations)

**2.23. Структура видатків Зведеного бюджету України на фінансування охорони навколишнього середовища за економічною бюджетною класифікацією**  
**2.23. Structure of the Consolidated budget of Ukraine expenditure on environmental protection by economic budget classification**

<i>(відсотків)</i>				<i>(percent)</i>
	2019	2020	2021	
<b>Всього видатків</b>	<b>100</b>	<b>100</b>	<b>100</b>	<b>Total expenditure</b>
<i>у тому числі:</i>				<i>including:</i>
<b>Поточні видатки</b>	<b>60,5</b>	<b>76,4</b>	<b>76,5</b>	<b>Current expenditures</b>
<b>Оплата праці і нарахування на заробітну плату</b>	<b>14,2</b>	<b>16,7</b>	<b>17,1</b>	<b>Compensation of employees and charges on wages and salaries</b>
Оплата праці	11,7	13,7	14,1	Compensation of employees
Нарахування на оплату праці	2,5	3,0	3,0	Charges on compensation of employees
<b>Використання товарів і послуг</b>	<b>44,4</b>	<b>57,3</b>	<b>56,8</b>	<b>Use of goods and services</b>
Предмети, матеріали, обладнання та інвентар	1,4	1,2	1,5	Goods, materials, equipment and inventory
Медикаменти та перев'язувальні матеріали	0,00	0,00	0,00	Medical supplies and surgical dressings
Продукти харчування	0,03	0,01	0,02	Food
Оплата послуг (крім комунальних)	3,6	3,4	3,8	Service charges (except for utility)
Видатки на відрядження	0,1	0,03	0,05	Business trip expenses
Видатки та заходи спеціального призначення	15,4	29,1	24,4	Special purpose expenditures and measures
Оплата комунальних послуг та енергоносіїв	0,5	0,4	0,5	Utility services and energy charges
Дослідження і розробки, окремі заходи по реалізації державних (регіональних) програм	23,5	23,2	26,5	Research and development, special measures for state (local)-interest programs implementation
<b>Поточні трансферти</b>	<b>1,2</b>	<b>1,6</b>	<b>1,7</b>	<b>Current transfers</b>
Субсидії та поточні трансферти підприємствам (установам, організаціям)	1,1	1,4	1,6	Subsidies and current transfers to enterprises (institutions, organizations)
Поточні трансферти урядам іноземних держав та міжнародним організаціям	0,1	0,1	0,1	Transfers to foreign governments and international organizations
<b>Соціальне забезпечення</b>	<b>0,01</b>	<b>0,01</b>	<b>0,01</b>	<b>Social security</b>
Виплата пенсій і допомоги	0,00	0,00	0,01	Pension payments and benefits
Інші виплати населенню	0,00	0,00	0,00	Other payments to population
<b>Інші поточні видатки</b>	<b>0,7</b>	<b>0,8</b>	<b>0,9</b>	<b>Other current expenditures</b>



Продовження  
(відсотків)

Continued  
(percent)

	2019	2020	2021	
<b>Капітальні видатки</b>	<b>39,5</b>	<b>23,6</b>	<b>23,5</b>	<b>Capital expenditures</b>
<b>Придбання основного капіталу</b>	<b>24,0</b>	<b>16,5</b>	<b>14,8</b>	<b>Acquisition of fixed capital</b>
Придбання обладнання і предметів довгострокового користування	5,2	3,7	6,3	Purchase of equipment and items of long-term use
Капітальне будівництво (придбання)	5,7	3,9	1,9	Capital construction (acquiring)
Капітальний ремонт	2,9	2,1	2,7	Renovation
Реконструкція та реставрація	10,2	6,8	3,9	Reconstruction and restoration
Придбання землі та нематеріальних активів	0,01	0,01	0,03	Acquiring of land and intangible assets
<b>Капітальні трансферти</b>	<b>15,5</b>	<b>7,1</b>	<b>8,7</b>	<b>Capital transfers</b>
Капітальні трансферти підприємствам (установам, організаціям)	15,5	7,1	8,7	Capital transfers to enterprises (institutions, organizations)

**2.24. Видатки Зведеного бюджету України на фінансування житлово-комунального господарства за економічною бюджетною класифікацією**  
**2.24. Consolidated budget of Ukraine expenditure on housing and utilities by economic budget classification**

<i>(млн гривень)</i>				<i>(mln UAH)</i>
	2019	2020	2021	
<b>Всього видатків</b>	<b>34 490,0</b>	<b>32 214,5</b>	<b>56 935,6</b>	<b>Total expenditure</b>
<i>у тому числі:</i>				<i>including:</i>
<b>Поточні видатки</b>	<b>21 343,2</b>	<b>22 440,6</b>	<b>47 390,8</b>	<b>Current expenditures</b>
<b>Оплата праці і нарахування на заробітну плату</b>	<b>565,0</b>	<b>649,5</b>	<b>742,5</b>	<b>Compensation of employees and charges on wages and salaries</b>
Оплата праці	462,2	531,1	608,2	Compensation of employees
Нарахування на оплату праці	102,7	118,4	134,3	Charges on compensation of employees
<b>Використання товарів і послуг</b>	<b>10 047,1</b>	<b>10 059,1</b>	<b>9 879,1</b>	<b>Use of goods and services</b>
Предмети, матеріали, обладнання та інвентар	756,3	689,2	653,9	Goods, materials, equipment and inventory
Медикаменти та перев'язувальні матеріали	0,04	0,1	0,02	Medical supplies and surgical dressings
Продукти харчування	0,00	-	-	Food
Оплата послуг (крім комунальних)	7 898,7	8 033,4	7 559,6	Service charges (except for utility)
Видатки на відрядження	0,5	0,2	0,2	Business trip expenses
Оплата комунальних послуг та енергоносіїв	1 284,5	1 261,5	1 600,5	Utility services and energy charges
Дослідження і розробки, окремі заходи по реалізації державних (регіональних) програм	107,0	74,8	64,8	Research and development, special measures for state (local)-interest programs implementation
<b>Поточні трансферти</b>	<b>10 687,5</b>	<b>11 678,8</b>	<b>36 727,0</b>	<b>Current transfers</b>
Субсидії та поточні трансферти підприємствам (установам, організаціям)	10 687,5	11 678,8	36 727,0	Subsidies and current transfers to enterprises (institutions, organizations)
<b>Соціальне забезпечення</b>	<b>26,5</b>	<b>14,7</b>	<b>16,7</b>	<b>Social security</b>
Інші виплати населенню	26,5	14,7	16,7	Other payments to population
<b>Інші поточні видатки</b>	<b>17,2</b>	<b>38,5</b>	<b>25,5</b>	<b>Other current expenditures</b>

Продовження  
(млн гривень)

Continued  
(mln UAH)

	2019	2020	2021	
<b>Капітальні видатки</b>	<b>13 146,8</b>	<b>9 773,9</b>	<b>9 544,8</b>	<b>Capital expenditures</b>
<b>Придбання основного капіталу</b>	<b>8 860,9</b>	<b>6 868,0</b>	<b>6 418,7</b>	<b>Acquisition of fixed capital</b>
Придбання обладнання і предметів довгострокового користування	740,2	692,3	830,1	Purchase of equipment and items of long-term use
Капітальне будівництво (придбання)	829,9	835,0	1 009,8	Capital construction (acquiring)
Капітальний ремонт	7 019,1	5 120,7	4 421,0	Renovation
Реконструкція та реставрація	270,1	212,5	156,8	Reconstruction and restoration
Придбання землі та нематеріальних активів	1,6	7,6	1,0	Acquiring of land and intangible assets
<b>Капітальні трансферти</b>	<b>4 285,9</b>	<b>2 905,9</b>	<b>3 126,1</b>	<b>Capital transfers</b>
Капітальні трансферти підприємствам (установам, організаціям)	3 464,5	2 034,0	2 361,4	Capital transfers to enterprises (institutions, organizations)
Капітальні трансферти населенню	821,4	871,9	764,7	Capital transfers to population
<i>Довідково:</i> кредитування	<i>1 513,7</i>	<i>1 811,5</i>	<i>2 406,6</i>	<i>Reference:</i> <i>net lending</i>

**2.25. Структура видатків Зведеного бюджету України на фінансування житлово-комунального господарства за економічною бюджетною класифікацією**  
**2.25. Structure of the Consolidated budget of Ukraine expenditure on housing and utilities by economic budget classification**

<i>(відсотків)</i>				<i>(percent)</i>
	2019	2020	2021	
<b>Всього видатків</b>	<b>100</b>	<b>100</b>	<b>100</b>	<b>Total expenditure</b>
<i>у тому числі:</i>				<i>including:</i>
<b>Поточні видатки</b>	<b>61,9</b>	<b>69,7</b>	<b>83,2</b>	<b>Current expenditures</b>
<b>Оплата праці і нарахування на заробітну плату</b>	<b>1,6</b>	<b>2,0</b>	<b>1,3</b>	<b>Compensation of employees and charges on wages and salaries</b>
Оплата праці	1,3	1,6	1,1	Compensation of employees
Нарахування на оплату праці	0,3	0,4	0,2	Charges on compensation of employees
<b>Використання товарів і послуг</b>	<b>29,1</b>	<b>31,2</b>	<b>17,3</b>	<b>Use of goods and services</b>
Предмети, матеріали, обладнання та інвентар	2,2	2,1	1,1	Goods, materials, equipment and inventory
Медикаменти та перев'язувальні матеріали	0,00	0,00	0,00	Medical supplies and surgical dressings
Продукти харчування	0,00	-	-	Food
Оплата послуг (крім комунальних)	22,9	24,9	13,3	Service charges (except for utility)
Видатки на відрядження	0,00	0,00	0,00	Business trip expenses
Оплата комунальних послуг та енергоносіїв	3,7	3,9	2,8	Utility services and energy charges
Дослідження і розробки, окремі заходи по реалізації державних (регіональних) програм	0,3	0,2	0,1	Research and development, special measures for state (local)-interest programs implementation
<b>Поточні трансферти</b>	<b>31,0</b>	<b>36,3</b>	<b>64,5</b>	<b>Current transfers</b>
Субсидії та поточні трансферти підприємствам (установам, організаціям)	31,0	36,3	64,5	Subsidies and current transfers to enterprises (institutions, organizations)
<b>Соціальне забезпечення</b>	<b>0,1</b>	<b>0,05</b>	<b>0,03</b>	<b>Social security</b>
Інші виплати населенню	0,1	0,05	0,03	Other payments to population
<b>Інші поточні видатки</b>	<b>0,05</b>	<b>0,1</b>	<b>0,04</b>	<b>Other current expenditures</b>

Продовження  
(відсотків)

Continued  
(percent)

	2019	2020	2021	
<b>Капітальні видатки</b>	<b>38,1</b>	<b>30,3</b>	<b>16,8</b>	<b>Capital expenditures</b>
<b>Придбання основного капіталу</b>	<b>25,7</b>	<b>21,3</b>	<b>11,3</b>	<b>Acquisition of fixed capital</b>
Придбання обладнання і предметів довгострокового користування	2,1	2,1	1,5	Purchase of equipment and items of long-term use
Капітальне будівництво (придбання)	2,4	2,6	1,8	Capital construction (acquiring)
Капітальний ремонт	20,4	15,9	7,8	Renovation
Реконструкція та реставрація	0,8	0,7	0,2	Reconstruction and restoration
Придбання землі та нематеріальних активів	0,00	0,02	0,00	Acquiring of land and intangible assets
<b>Капітальні трансферти</b>	<b>12,4</b>	<b>9,0</b>	<b>5,5</b>	<b>Capital transfers</b>
Капітальні трансферти підприємствам (установам, організаціям)	10,0	6,3	4,2	Capital transfers to enterprises (institutions, organizations)
Капітальні трансферти населенню	2,4	2,7	1,3	Capital transfers to population

**2.26. Видатки Зведеного бюджету України на фінансування охорони здоров'я за економічною бюджетною класифікацією**  
**2.26. Consolidated budget of Ukraine expenditure on health by economic budget classification**

<i>(млн гривень)</i>				<i>(mln UAH)</i>
	2019	2020	2021	
<b>Всього видатків</b>	<b>128 384,6</b>	<b>175 789,7</b>	<b>204 121,8</b>	<b>Total expenditure</b>
<i>у тому числі:</i>				<i>including:</i>
<b>Поточні видатки</b>	<b>116 876,6</b>	<b>160 433,2</b>	<b>189 693,6</b>	<b>Current expenditures</b>
<b>Оплата праці і нарахування на заробітну плату</b>	<b>5 518,7</b>	<b>6 647,0</b>	<b>8 309,6</b>	<b>Compensation of employees and charges on wages and salaries</b>
Оплата праці	4 538,5	5 462,6	6 826,9	Compensation of employees
Нарахування на оплату праці	980,3	1 184,4	1 482,7	Charges on compensation of employees
<b>Використання товарів і послуг</b>	<b>70 365,7</b>	<b>110 379,6</b>	<b>153 202,3</b>	<b>Use of goods and services</b>
Предмети, матеріали, обладнання та інвентар	196,1	437,6	398,3	Goods, materials, equipment and inventory
Медикаменти та перев'язувальні матеріали	9 181,2	8 432,1	21 883,2	Medical supplies and surgical dressings
Продукти харчування	277,6	187,3	238,1	Food
Оплата послуг (крім комунальних)	18 273,3	94 409,5	123 978,8	Service charges (except for utility)
Видатки на відрядження	8,3	3,7	4,1	Business trip expenses
Оплата комунальних послуг та енергоносіїв	551,0	446,3	660,6	Utility services and energy charges
Дослідження і розробки, окремі заходи по реалізації державних (регіональних) програм	41 878,2	6 462,9	6 039,2	Research and development, special measures for state (local)-interest programs implementation
<b>Поточні трансферти</b>	<b>38 035,3</b>	<b>40 008,1</b>	<b>25 020,0</b>	<b>Current transfers</b>
Субсидії та поточні трансферти підприємствам (установам, організаціям)	38 035,1	40 007,8	25 019,8	Subsidies and current transfers to enterprises (institutions, organizations)
Поточні трансферти урядам іноземних держав та міжнародним організаціям	0,2	0,3	0,3	Transfers to foreign governments and international organizations
<b>Соціальне забезпечення</b>	<b>2 933,7</b>	<b>3 386,8</b>	<b>3 147,5</b>	<b>Social security</b>
Виплата пенсій і допомоги	23,8	25,6	25,6	Pension payments and benefits
Стипендії	0,2	0,2	0,3	Scholarships
Інші виплати населенню	2 909,7	3 361,0	3 121,6	Other payments to population
<b>Інші поточні видатки</b>	<b>23,1</b>	<b>11,7</b>	<b>14,1</b>	<b>Other current expenditures</b>

Продовження  
(млн гривень)

Continued  
(mln UAH)

	2019	2020	2021	
<b>Капітальні видатки</b>	<b>11 508,0</b>	<b>15 356,5</b>	<b>14 428,2</b>	<b>Capital expenditures</b>
<b>Придбання основного капіталу</b>	<b>2 152,0</b>	<b>3 263,8</b>	<b>4 570,2</b>	<b>Acquisition of fixed capital</b>
Придбання обладнання і предметів довгострокового користування	1 511,9	2 822,4	3 794,3	Purchase of equipment and items of long-term use
Капітальне будівництво (придбання)	83,6	6,5	4,1	Capital construction (acquiring)
Капітальний ремонт	389,5	205,9	221,2	Renovation
Реконструкція та реставрація	154,2	172,1	515,5	Reconstruction and restoration
Придбання землі та нематеріальних активів	12,7	57,0	35,2	Acquiring of land and intangible assets
<b>Капітальні трансферти</b>	<b>9 356,0</b>	<b>12 092,6</b>	<b>9 857,9</b>	<b>Capital transfers</b>
Капітальні трансферти підприємствам (установам, організаціям)	9 356,0	12 092,6	9 857,9	Capital transfers to enterprises (institutions, organizations)

**2.27. Структура видатків Зведеного бюджету України на фінансування охорони здоров'я за економічною бюджетною класифікацією**  
**2.27. Structure of the Consolidated budget of Ukraine expenditure on health by economic budget classification**

<i>(відсотків)</i>				<i>(percent)</i>
	2019	2020	2021	
<b>Всього видатків</b>	<b>100</b>	<b>100</b>	<b>100</b>	<b>Total expenditure</b>
<i>у тому числі:</i>				<i>including:</i>
<b>Поточні видатки</b>	<b>91,0</b>	<b>91,3</b>	<b>92,9</b>	<b>Current expenditures</b>
<b>Оплата праці і нарахування на заробітну плату</b>	<b>4,3</b>	<b>3,8</b>	<b>4,0</b>	<b>Compensation of employees and charges on wages and salaries</b>
Оплата праці	3,5	3,1	3,3	Compensation of employees
Нарахування на оплату праці	0,8	0,7	0,7	Charges on compensation of employees
<b>Використання товарів і послуг</b>	<b>54,8</b>	<b>62,8</b>	<b>75,1</b>	<b>Use of goods and services</b>
Предмети, матеріали, обладнання та інвентар	0,2	0,2	0,2	Goods, materials, equipment and inventory
Медикаменти та перев'язувальні матеріали	7,2	4,8	10,7	Medical supplies and surgical dressings
Продукти харчування	0,2	0,1	0,1	Food
Оплата послуг (крім комунальних)	14,2	53,7	60,7	Service charges (except for utility)
Видатки на відрядження	0,01	0,00	0,00	Business trip expenses
Оплата комунальних послуг та енергоносіїв	0,4	0,3	0,3	Utility services and energy charges
Дослідження і розробки, окремі заходи по реалізації державних (регіональних) програм	32,6	3,7	3,0	Research and development, special measures for state (local)-interest programs implementation
<b>Поточні трансферти</b>	<b>29,6</b>	<b>22,8</b>	<b>12,3</b>	<b>Current transfers</b>
Субсидії та поточні трансферти підприємствам (установам, організаціям)	29,6	22,8	12,3	Subsidies and current transfers to enterprises (institutions, organizations)
Поточні трансферти урядам іноземних держав та міжнародним організаціям	0,00	0,00	0,00	Transfers to foreign governments and international organizations
<b>Соціальне забезпечення</b>	<b>2,3</b>	<b>1,9</b>	<b>1,5</b>	<b>Social security</b>
Виплата пенсій і допомоги	0,02	0,01	0,01	Pension payments and benefits
Стипендії	0,00	0,00	0,00	Scholarships
Інші виплати населенню	2,3	1,9	1,5	Other payments to population
<b>Інші поточні видатки</b>	<b>0,02</b>	<b>0,01</b>	<b>0,01</b>	<b>Other current expenditures</b>



Продовження  
(відсотків)

Continued  
(percent)

	2019	2020	2021	
<b>Капітальні видатки</b>	<b>9,0</b>	<b>8,7</b>	<b>7,1</b>	<b>Capital expenditures</b>
<b>Придбання основного капіталу</b>	<b>1,7</b>	<b>1,9</b>	<b>2,3</b>	<b>Acquisition of fixed capital</b>
Придбання обладнання і предметів довгострокового користування	1,2	1,6	1,9	Purchase of equipment and items of long-term use
Капітальне будівництво (придбання)	0,07	0,00	0,00	Capital construction (acquiring)
Капітальний ремонт	0,3	0,1	0,1	Renovation
Реконструкція та реставрація	0,1	0,1	0,3	Reconstruction and restoration
Придбання землі та нематеріальних активів	0,01	0,03	0,02	Acquiring of land and intangible assets
<b>Капітальні трансферти</b>	<b>7,3</b>	<b>6,9</b>	<b>4,8</b>	<b>Capital transfers</b>
Капітальні трансферти підприємствам (установам, організаціям)	7,3	6,9	4,8	Capital transfers to enterprises (institutions, organizations)

**2.28. Видатки Зведеного бюджету України на фінансування  
духовного та фізичного розвитку за економічною бюджетною класифікацією**  
**2.28. Consolidated budget of Ukraine expenditure on cultural and physical  
development by economic budget classification**

<i>(млн гривень)</i>				<i>(mln UAH)</i>
	2019	2020	2021	
<b>Всього видатків</b>	<b>31 550,1</b>	<b>31 710,9</b>	<b>43 358,4</b>	<b>Total expenditure</b>
<i>у тому числі:</i>				<i>including:</i>
<b>Поточні видатки</b>	<b>27 742,3</b>	<b>29 579,4</b>	<b>37 850,7</b>	<b>Current expenditures</b>
<b>Оплата праці і нарахування на заробітну плату</b>	<b>12 347,3</b>	<b>14 355,6</b>	<b>17 460,3</b>	<b>Compensation of employees and charges on wages and salaries</b>
Оплата праці	10 102,9	11 741,0	14 289,6	Compensation of employees
Нарахування на оплату праці	2 244,5	2 614,6	3 170,6	Charges on compensation of employees
<b>Використання товарів і послуг</b>	<b>7 161,9</b>	<b>5 906,7</b>	<b>7 421,6</b>	<b>Use of goods and services</b>
Предмети, матеріали, обладнання та інвентар	1 236,0	1 054,4	1 231,0	Goods, materials, equipment and inventory
Медикаменти та перев'язувальні матеріали	27,7	29,5	50,2	Medical supplies and surgical dressings
Продукти харчування	30,5	24,6	33,1	Food
Оплата послуг (крім комунальних)	2 204,9	1 824,1	2 559,7	Service charges (except for utility)
Видатки на відрядження	779,0	427,1	841,0	Business trip expenses
Оплата комунальних послуг та енергоносіїв	1 073,3	887,7	1 304,6	Utility services and energy charges
Дослідження і розробки, окремі заходи по реалізації державних (регіональних) програм	1 810,4	1 659,3	1 402,0	Research and development, special measures for state (local)-interest programs implementation
<b>Поточні трансферти</b>	<b>7 701,8</b>	<b>8 973,5</b>	<b>11 851,2</b>	<b>Current transfers</b>
Субсидії та поточні трансферти підприємствам (установам, організаціям)	7 683,4	8 965,0	11 828,2	Subsidies and current transfers to enterprises (institutions, organizations)
Поточні трансферти урядам іноземних держав та міжнародним організаціям	18,4	8,4	23,0	Transfers to foreign governments and international organizations
<b>Соціальне забезпечення</b>	<b>497,3</b>	<b>325,0</b>	<b>1 091,8</b>	<b>Social security</b>
Виплата пенсій і допомоги	4,5	4,3	4,5	Pension payments and benefits
Стипендії	0,1	0,1	0,1	Scholarships
Інші виплати населенню	492,7	320,6	1 087,2	Other payments to population
<b>Інші поточні видатки</b>	<b>34,1</b>	<b>18,6</b>	<b>25,9</b>	<b>Other current expenditures</b>

Продовження  
(млн гривень)

Continued  
(mln UAH)

	2019	2020	2021	
<b>Капітальні видатки</b>	<b>3 807,8</b>	<b>2 131,5</b>	<b>5 507,7</b>	<b>Capital expenditures</b>
<b>Придбання основного капіталу</b>	<b>2 896,3</b>	<b>1 574,4</b>	<b>3 059,8</b>	<b>Acquisition of fixed capital</b>
Придбання обладнання і предметів довгострокового користування	997,1	706,4	1 160,6	Purchase of equipment and items of long-term use
Капітальне будівництво (придбання)	397,7	258,8	737,2	Capital construction (acquiring)
Капітальний ремонт	1 163,8	449,1	255,6	Renovation Reconstruction and restoration
Реконструкція та реставрація	310,3	152,8	818,7	
Придбання землі та нематеріальних активів	27,4	7,3	87,6	Acquiring of land and intangible assets
<b>Капітальні трансферти</b>	<b>911,6</b>	<b>557,0</b>	<b>2 447,9</b>	<b>Capital transfers</b>
Капітальні трансферти підприємствам (установам, організаціям)	905,0	556,1	2 445,9	Capital transfers to enterprises (institutions, organizations)
Капітальні трансферти населенню	6,6	0,9	2,0	Capital transfers to population

**2.29. Структура видатків Зведеного бюджету України на фінансування духовного та фізичного розвитку за економічною бюджетною класифікацією**  
**2.29. Structure of the Consolidated budget of Ukraine expenditure on cultural and physical development by economic budget classification**

<i>(відсотків)</i>				<i>(percent)</i>
	2019	2020	2021	
<b>Всього видатків</b>	<b>100</b>	<b>100</b>	<b>100</b>	<b>Total expenditure</b>
<i>у тому числі:</i>				<i>including:</i>
<b>Поточні видатки</b>	<b>87,9</b>	<b>93,3</b>	<b>87,3</b>	<b>Current expenditures</b>
<b>Оплата праці і нарахування на заробітну плату</b>	<b>39,1</b>	<b>45,3</b>	<b>40,3</b>	<b>Compensation of employees and charges on wages and salaries</b>
Оплата праці	32,0	37,0	33,0	Compensation of employees
Нарахування на оплату праці	7,1	8,3	7,3	Charges on compensation of employees
<b>Використання товарів і послуг</b>	<b>22,7</b>	<b>18,6</b>	<b>17,1</b>	<b>Use of goods and services</b>
Предмети, матеріали, обладнання та інвентар	3,9	3,3	2,9	Goods, materials, equipment and inventory
Медикаменти та перев'язувальні матеріали	0,1	0,1	0,1	Medical supplies and surgical dressings
Продукти харчування	0,1	0,1	0,1	Food
Оплата послуг (крім комунальних)	7,0	5,8	5,9	Service charges (except for utility)
Видатки на відрядження	2,5	1,3	1,9	Business trip expenses
Оплата комунальних послуг та енергоносіїв	3,4	2,8	3,0	Utility services and energy charges
Дослідження і розробки, окремі заходи по реалізації державних (регіональних) програм	5,7	5,2	3,2	Research and development, special measures for state (local)-interest programs implementation
<b>Поточні трансферти</b>	<b>24,4</b>	<b>28,3</b>	<b>27,3</b>	<b>Current transfers</b>
Субсидії та поточні трансферти підприємствам (установам, організаціям)	24,4	28,3	27,2	Subsidies and current transfers to enterprises (institutions, organizations)
Поточні трансферти урядам іноземних держав та міжнародним організаціям	0,1	0,03	0,05	Transfers to foreign governments and international organizations
<b>Соціальне забезпечення</b>	<b>1,6</b>	<b>1,0</b>	<b>2,5</b>	<b>Social security</b>
Виплата пенсій і допомоги	0,01	0,01	0,01	Pension payments and benefits
Стипендії	0,00	0,00	0,00	Scholarships
Інші виплати населенню	1,6	1,0	2,5	Other payments to population
<b>Інші поточні видатки</b>	<b>0,1</b>	<b>0,1</b>	<b>0,1</b>	<b>Other current expenditures</b>

Продовження  
(відсотків)

Continued  
(percent)

	2019	2020	2021	
<b>Капітальні видатки</b>	<b>12,1</b>	<b>6,7</b>	<b>12,7</b>	<b>Capital expenditures</b>
<b>Придбання основного капіталу</b>	<b>9,2</b>	<b>4,9</b>	<b>7,1</b>	<b>Acquisition of fixed capital</b>
Придбання обладнання і предметів довгострокового користування	3,2	2,2	2,7	Purchase of equipment and items of long-term use
Капітальне будівництво (придбання)	1,3	0,8	1,7	Capital construction (acquiring)
Капітальний ремонт	3,7	1,4	0,6	Renovation
Реконструкція та реставрація	1,0	0,5	1,9	Reconstruction and restoration
Придбання землі та нематеріальних активів	0,1	0,02	0,2	Acquiring of land and intangible assets
<b>Капітальні трансферти</b>	<b>2,9</b>	<b>1,8</b>	<b>5,6</b>	<b>Capital transfers</b>
Капітальні трансферти підприємствам (установам, організаціям)	2,9	1,8	5,6	Capital transfers to enterprises (institutions, organizations)
Капітальні трансферти населенню	0,02	0,00	0,00	Capital transfers to population

**2.30. Видатки Зведеного бюджету України на фінансування освіти  
за економічною бюджетною класифікацією**  
**2.30. Consolidated budget of Ukraine expenditure on education  
by economic budget classification**

<i>(млн гривень)</i>				<i>(mln UAH)</i>
	2019	2020	2021	
<b>Всього видатків</b>	<b>238 758,7</b>	<b>252 283,7</b>	<b>312 917,9</b>	<b>Total expenditure</b>
<i>у тому числі:</i>				<i>including:</i>
<b>Поточні видатки</b>	<b>221 771,5</b>	<b>238 520,4</b>	<b>297 080,6</b>	<b>Current expenditures</b>
<b>Оплата праці і нарахування на заробітну плату</b>	<b>135 656,3</b>	<b>156 064,2</b>	<b>194 357,9</b>	<b>Compensation of employees and charges on wages and salaries</b>
Оплата праці	111 296,8	127 980,5	159 475,3	Compensation of employees
Нарахування на оплату праці	24 359,5	28 083,7	34 882,6	Charges on compensation of employees
<b>Використання товарів і послуг</b>	<b>80 728,9</b>	<b>76 982,3</b>	<b>96 672,3</b>	<b>Use of goods and services</b>
Предмети, матеріали, обладнання та інвентар	6 373,1	6 229,4	7 196,8	Goods, materials, equipment and inventory
Медикаменти та перев'язувальні матеріали	84,3	586,3	225,6	Medical supplies and surgical dressings
Продукти харчування	10 023,9	6 799,3	9 146,6	Food
Оплата послуг (крім комунальних)	4 642,9	4 739,1	5 107,2	Service charges (except for utility)
Видатки на відрядження	233,0	86,5	85,9	Business trip expenses
Видатки та заходи спеціального призначення	7,0	4,2	4,1	Special purpose expenditures and measures
Оплата комунальних послуг та енергоносіїв	13 574,7	10 520,6	15 449,7	Utility services and energy charges
Дослідження і розробки, окремі заходи по реалізації державних (регіональних) програм	45 790,0	48 017,0	59 456,3	Research and development, special measures for state (local)-interest programs implementation
<b>Поточні трансферти</b>	<b>588,9</b>	<b>337,1</b>	<b>537,2</b>	<b>Current transfers</b>
Субсидії та поточні трансферти підприємствам (установам, організаціям)	588,8	336,9	536,8	Subsidies and current transfers to enterprises (institutions, organizations)
Поточні трансферти урядам іноземних держав та міжнародним організаціям	0,1	0,2	0,4	Transfers to foreign governments and international organizations
<b>Соціальне забезпечення</b>	<b>4 702,0</b>	<b>5 049,5</b>	<b>5 424,1</b>	<b>Social security</b>
Виплата пенсій і допомоги	7,3	7,5	7,0	Pension payments and benefits
Стипендії	4 426,3	4 732,2	5 119,6	Scholarships
Інші виплати населенню	268,4	309,8	297,5	Other payments to population
<b>Інші поточні видатки</b>	<b>95,4</b>	<b>87,3</b>	<b>89,2</b>	<b>Other current expenditures</b>

Продовження  
(млн гривень)

Continued  
(mln UAH)

	2019	2020	2021	
<b>Капітальні видатки</b>	<b>16 987,2</b>	<b>13 763,3</b>	<b>15 837,3</b>	<b>Capital expenditures</b>
<b>Придбання основного капіталу</b>	<b>13 684,0</b>	<b>11 582,7</b>	<b>13 154,1</b>	<b>Acquisition of fixed capital</b>
Придбання обладнання і предметів довгострокового користування	6 940,0	6 946,0	8 113,3	Purchase of equipment and items of long-term use
Капітальне будівництво (придбання)	484,3	304,9	261,0	Capital construction (acquiring)
Капітальний ремонт	5 567,1	3 622,6	3 972,9	Renovation
Реконструкція та реставрація	626,1	602,4	765,5	Reconstruction and restoration
Придбання землі та нематеріальних активів	66,5	106,9	41,4	Acquiring of land and intangible assets
<b>Капітальні трансферти</b>	<b>3 303,2</b>	<b>2 180,6</b>	<b>2 683,2</b>	<b>Capital transfers</b>
Капітальні трансферти підприємствам (установам, організаціям)	3 303,1	2 178,9	2 678,5	Capital transfers to enterprises (institutions, organizations)
Капітальні трансферти населенню	0,1	1,7	4,7	Capital transfers to population
<i>Довідково:</i> <i>кредитування</i>	<i>3,4</i>	<i>2,6</i>	<i>5,7</i>	<i>Reference:</i> <i>net lending</i>

**2.31. Структура видатків Зведеного бюджету України  
на фінансування освіти  
за економічною бюджетною класифікацією**  
*2.31. Structure of the Consolidated budget of Ukraine expenditure  
on education by economic budget classification*

<i>(відсотків)</i>				<i>(percent)</i>
	2019	2020	2021	
<b>Всього видатків</b>	<b>100</b>	<b>100</b>	<b>100</b>	<b>Total expenditure</b>
<i>у тому числі:</i>				<i>including:</i>
<b>Поточні видатки</b>	<b>92,9</b>	<b>94,5</b>	<b>94,9</b>	<b>Current expenditures</b>
<b>Оплата праці і нарахування на заробітну плату</b>	<b>56,8</b>	<b>61,9</b>	<b>62,1</b>	<b>Compensation of employees and charges on wages and salaries</b>
Оплата праці	46,6	50,7	51,0	Compensation of employees
Нарахування на оплату праці	10,2	11,1	11,1	Charges on compensation of employees
<b>Використання товарів і послуг</b>	<b>33,8</b>	<b>30,5</b>	<b>30,9</b>	<b>Use of goods and services</b>
Предмети, матеріали, обладнання та інвентар	2,7	2,5	2,3	Goods, materials, equipment and inventory
Медикаменти та перев'язувальні матеріали	0,04	0,2	0,1	Medical supplies and surgical dressings
Продукти харчування	4,2	2,7	2,9	Food
Оплата послуг (крім комунальних)	1,9	1,9	1,6	Service charges (except for utility)
Видатки на відрядження	0,1	0,03	0,03	Business trip expenses
Видатки та заходи спеціального призначення	0,00	0,00	0,00	Special purpose expenditures and measures
Оплата комунальних послуг та енергоносіїв	5,7	4,2	5,0	Utility services and energy charges
Дослідження і розробки, окремі заходи по реалізації державних (регіональних) програм	19,2	19,0	19,0	Research and development, special measures for state (local)-interest programs implementation
<b>Поточні трансферти</b>	<b>0,2</b>	<b>0,1</b>	<b>0,2</b>	<b>Current transfers</b>
Субсидії та поточні трансферти підприємствам (установам, організаціям)	0,2	0,1	0,2	Subsidies and current transfers to enterprises (institutions, organizations)
Поточні трансферти урядам іноземних держав та міжнародним організаціям	0,00	0,00	0,00	Transfers to foreign governments and international organizations
<b>Соціальне забезпечення</b>	<b>2,0</b>	<b>2,0</b>	<b>1,7</b>	<b>Social security</b>
Виплата пенсій і допомоги	0,00	0,00	0,00	Pension payments and benefits
Стипендії	1,9	1,9	1,6	Scholarships
Інші виплати населенню	0,1	0,1	0,1	Other payments to population
<b>Інші поточні видатки</b>	<b>0,04</b>	<b>0,03</b>	<b>0,03</b>	<b>Other current expenditures</b>



Продовження  
(відсотків)

Continued  
(percent)

	2019	2020	2021	
<b>Капітальні видатки</b>	<b>7,1</b>	<b>5,5</b>	<b>5,1</b>	<b>Capital expenditures</b>
<b>Придбання основного капіталу</b>	<b>5,7</b>	<b>4,6</b>	<b>4,2</b>	<b>Acquisition of fixed capital</b>
Придбання обладнання і предметів довгострокового користування	2,9	2,8	2,6	Purchase of equipment and items of long-term use
Капітальне будівництво (придбання)	0,2	0,1	0,1	Capital construction (acquiring)
Капітальний ремонт	2,3	1,4	1,3	Renovation
Реконструкція та реставрація	0,3	0,2	0,2	Reconstruction and restoration
Придбання землі та нематеріальних активів	0,03	0,04	0,01	Acquiring of land and intangible assets
<b>Капітальні трансферти</b>	<b>1,4</b>	<b>0,9</b>	<b>0,9</b>	<b>Capital transfers</b>
Капітальні трансферти підприємствам (установам, організаціям)	1,4	0,9	0,9	Capital transfers to enterprises (institutions, organizations)
Капітальні трансферти населенню	0,00	0,00	0,00	Capital transfers to population

**2.32. Видатки Зведеного бюджету України на фінансування соціального захисту та соціального забезпечення за економічною бюджетною класифікацією**  
**2.32. Consolidated budget of Ukraine expenditure on social protection by economic budget classification**

<i>(млн гривень)</i>				<i>(mln UAH)</i>
	2019	2020	2021	
<b>Всього видатків</b>	<b>321 786,7</b>	<b>346 720,5</b>	<b>367 346,6</b>	<b>Total expenditure</b>
<i>у тому числі:</i>				<i>including:</i>
<b>Поточні видатки</b>	<b>317 967,6</b>	<b>343 275,8</b>	<b>363 256,4</b>	<b>Current expenditures</b>
<b>Оплата праці і нарахування на заробітну плату</b>	<b>9 068,9</b>	<b>10 707,3</b>	<b>12 592,4</b>	<b>Compensation of employees and charges on wages and salaries</b>
Оплата праці	7 446,7	8 797,4	10 345,3	Compensation of employees
Нарахування на оплату праці	1 622,3	1 909,9	2 247,1	Charges on compensation of employees
<b>Використання товарів і послуг</b>	<b>6 672,1</b>	<b>6 352,1</b>	<b>7 366,6</b>	<b>Use of goods and services</b>
Предмети, матеріали, обладнання та інвентар	890,0	878,6	1 213,8	Goods, materials, equipment and inventory
Медикаменти та перев'язувальні матеріали	152,4	209,0	211,5	Medical supplies and surgical dressings
Продукти харчування	1 352,0	1 421,7	1 472,0	Food
Оплата послуг (крім комунальних)	847,3	966,5	1 204,6	Service charges (except for utility)
Видатки на відрядження	22,0	12,5	13,4	Business trip expenses
Оплата комунальних послуг та енергоносіїв	815,2	721,3	986,1	Utility services and energy charges
Дослідження і розробки, окремі заходи по реалізації державних (регіональних) програм	2 593,2	2 142,5	2 265,4	Research and development, special measures for state (local)-interest programs implementation
<b>Поточні трансферти</b>	<b>3 955,4</b>	<b>8 425,1</b>	<b>4 899,2</b>	<b>Current transfers</b>
Субсидії та поточні трансферти підприємствам (установам, організаціям)	2 645,5	8 425,1	4 898,6	Subsidies and current transfers to enterprises (institutions, organizations)
Поточні трансферти урядам іноземних держав та міжнародним організаціям	1 309,9	-	0,6	Transfers to foreign governments and international organizations
<b>Соціальне забезпечення</b>	<b>298 191,9</b>	<b>317 362,5</b>	<b>338 221,1</b>	<b>Social security</b>
Виплата пенсій і допомоги	182 829,9	203 419,2	202 272,1	Pension payments and benefits
Стипендії	681,6	670,0	809,2	Scholarships
Інші виплати населенню	114 680,4	113 273,4	135 139,7	Other payments to population
<b>Інші поточні видатки</b>	<b>79,3</b>	<b>428,8</b>	<b>177,1</b>	<b>Other current expenditures</b>

Продовження  
(млн гривень)

Continued  
(mln UAH)

	2019	2020	2021	
<b>Капітальні видатки</b>	<b>3 819,1</b>	<b>3 444,7</b>	<b>4 090,2</b>	<b>Capital expenditures</b>
<b>Придбання основного капіталу</b>	<b>2 492,6</b>	<b>1 995,9</b>	<b>2 427,8</b>	<b>Acquisition of fixed capital</b>
Придбання обладнання і предметів довгострокового користування	424,1	284,7	579,4	Purchase of equipment and items of long-term use
Капітальне будівництво (придбання)	1 545,7	1 471,6	1 401,9	Capital construction (acquiring)
Капітальний ремонт	357,7	167,9	299,6	Renovation
Реконструкція та реставрація	147,7	61,2	85,4	Reconstruction and restoration
Придбання землі та нематеріальних активів	17,5	10,5	61,5	Acquiring of land and intangible assets
<b>Капітальні трансферти</b>	<b>1 326,5</b>	<b>1 448,8</b>	<b>1 662,4</b>	<b>Capital transfers</b>
Капітальні трансферти підприємствам (установам, організаціям)	434,0	61,7	237,9	Capital transfers to enterprises (institutions, organizations)
Капітальні трансферти населенню	892,4	1 387,1	1 424,5	Capital transfers to population
<i>Довідково:</i> <i>кредитування</i>	<i>463,2</i>	<i>3 304,4</i>	<i>517,4</i>	<i>Reference:</i> <i>net lending</i>

**2.33. Структура видатків Зведеного бюджету України на фінансування соціального захисту та соціального забезпечення за економічною бюджетною класифікацією**  
**2.33. Structure of the Consolidated budget of Ukraine expenditure on social protection by economic budget classification**

	2019	2020	2021	
				<i>(percent)</i>
<b>Всього видатків</b>	<b>100</b>	<b>100</b>	<b>100</b>	<b>Total expenditure</b>
<i>у тому числі:</i>				<i>including:</i>
<b>Поточні видатки</b>	<b>98,8</b>	<b>99,0</b>	<b>98,9</b>	<b>Current expenditures</b>
<b>Оплата праці і нарахування на заробітну плату</b>	<b>2,8</b>	<b>3,1</b>	<b>3,4</b>	<b>Compensation of employees and charges on wages and salaries</b>
Оплата праці	2,3	2,5	2,8	Compensation of employees
Нарахування на оплату праці	0,5	0,6	0,6	Charges on compensation of employees
<b>Використання товарів і послуг</b>	<b>2,1</b>	<b>1,8</b>	<b>2,0</b>	<b>Use of goods and services</b>
Предмети, матеріали, обладнання та інвентар	0,3	0,3	0,3	Goods, materials, equipment and inventory
Медикаменти та перев'язувальні матеріали	0,05	0,1	0,1	Medical supplies and surgical dressings
Продукти харчування	0,4	0,4	0,4	Food
Оплата послуг (крім комунальних)	0,3	0,3	0,3	Service charges (except for utility)
Видатки на відрядження	0,01	0,00	0,00	Business trip expenses
Оплата комунальних послуг та енергоносіїв	0,3	0,2	0,3	Utility services and energy charges
Дослідження і розробки, окремі заходи по реалізації державних (регіональних) програм	0,8	0,6	0,6	Research and development, special measures for state (local)-interest programs implementation
<b>Поточні трансферти</b>	<b>1,2</b>	<b>2,4</b>	<b>1,3</b>	<b>Current transfers</b>
Субсидії та поточні трансферти підприємствам (установам, організаціям)	0,8	2,4	1,3	Subsidies and current transfers to enterprises (institutions, organizations)
Поточні трансферти урядам іноземних держав та міжнародним організаціям	0,4	-	0,00	Transfers to foreign governments and international
<b>Соціальне забезпечення</b>	<b>92,7</b>	<b>91,5</b>	<b>92,1</b>	<b>Social security</b>
Виплата пенсій і допомоги	56,8	58,7	55,1	Pension payments and benefits
Стипендії	0,2	0,2	0,2	Scholarships
Інші виплати населенню	35,6	32,7	36,8	Other payments to population
<b>Інші поточні видатки</b>	<b>0,02</b>	<b>0,1</b>	<b>0,05</b>	<b>Other current expenditures</b>

Продовження  
(відсотків)

Continued  
(percent)

	2019	2020	2021	
<b>Капітальні видатки</b>	<b>1,2</b>	<b>1,0</b>	<b>1,1</b>	<b>Capital expenditures</b>
<b>Придбання основного капіталу</b>	<b>0,8</b>	<b>0,6</b>	<b>0,7</b>	<b>Acquisition of fixed capital</b>
Придбання обладнання і предметів довгострокового користування	0,1	0,1	0,2	Purchase of equipment and items of long-term use
Капітальне будівництво (придбання)	0,5	0,4	0,4	Capital construction (acquiring)
Капітальний ремонт	0,1	0,05	0,1	Renovation
Реконструкція та реставрація	0,05	0,02	0,02	Reconstruction and restoration
Придбання землі та нематеріальних активів	0,01	0,00	0,02	Acquiring of land and intangible assets
<b>Капітальні трансферти</b>	<b>0,4</b>	<b>0,4</b>	<b>0,5</b>	<b>Capital transfers</b>
Капітальні трансферти підприємствам (установам, організаціям)	0,1	0,02	0,1	Capital transfers to enterprises (institutions, organizations)
Капітальні трансферти населенню	0,3	0,4	0,4	Capital transfers to population

**2.34. Фінансування Зведеного бюджету України  
за типом боргового зобов'язання**  
**2.34. Consolidated budget of Ukraine financing  
by type of debt instrument**

(млн гривень)

(mln UAH)

	2019	2020	2021	
<b>Фінансування за борговими операціями</b>	<b>83 601,5</b>	<b>251 528,7</b>	<b>185 797,6</b>	<b>Financing by debt operations</b>
<i>у тому числі:</i>				<i>including:</i>
Запозичення	429 391,3	647 368,2	632 641,2	Borrowing
внутрішні запозичення	349 141,5	396 520,9	418 659,1	internal borrowings
зовнішні запозичення	80 249,8	250 847,3	213 982,2	external borrowings
Погашення	-345 789,9	-386 835,0	-446 843,6	Reimbursement
внутрішні зобов'язання	-261 926,1	-241 092,9	-347 456,6	internal liabilities
зовнішні зобов'язання	-83 863,7	-145 742,1	-99 387,1	external liabilities
Коригування	-	-9 004,5	-	Adjustments
внутрішні зобов'язання	-	0,00	-	internal liabilities
зовнішні зобов'язання	-	-9 004,5	-	external liabilities
<b>Фінансування за рахунок надходжень від приватизації</b>	<b>549,5</b>	<b>2 248,2</b>	<b>5 097,9</b>	<b>Financing from state property privatization</b>
<b>Фінансування за активними операціями</b>	<b>3 113,2</b>	<b>-29 318,0</b>	<b>-3 086,0</b>	<b>Financing from active transactions</b>
<i>у тому числі:</i>				<i>including:</i>
Зміни обсягів депозитів і цінних паперів, що використовуються для управління ліквідністю	8 996,6	-4 838,9	-17 635,6	Changes in deposits and securities used for liquidity management
Зміни обсягів бюджетних коштів	-5 882,5	-24 478,7	2 042,7	Changes in budget funds
Фінансування за рахунок коштів єдиного казначейського рахунку	-0,9	-0,4	12 506,9	Financing from single treasury account
<b>Загальне фінансування</b>	<b>87 264,2</b>	<b>224 458,8</b>	<b>187 809,5</b>	<b>Total financing</b>



## Розділ 3. Показники Державного бюджету України

### Chapter 3. Indicators of the State Budget of Ukraine

#### 3.1. Доходи Державного бюджету України

##### 3.1. State budget of Ukraine revenue

(млн гривень)

(mln UAH)

	2019	2020	2021	
<b>Податкові надходження</b>	<b>799 776,0</b>	<b>851 115,6</b>	<b>1 107 090,9</b>	<b>Tax revenues</b>
<i>у тому числі:</i>				<i>including:</i>
Податки на доходи, податки на прибуток, податки на збільшення ринкової вартості	217 040,4	225 976,3	285 307,0	Taxes on revenue, taxes on income, taxes on market value increase
<i>у тому числі:</i>				<i>including:</i>
податок та збір на доходи фізичних осіб	109 954,0	117 281,3	137 555,2	personal income tax and charge
<i>з них:</i>				<i>of which:</i>
військовий збір	22 425,5	23 929,5	28 608,8	military charge
податок на прибуток підприємств	107 086,3	108 695,0	147 751,7	corporate profit tax
Рентна плата та плата за використання інших природних ресурсів	46 746,9	52 475,7	80 749,4	Rent and fees for use of other natural resources
<i>у тому числі:</i>				<i>including:</i>
рентна плата за спеціальне використання лісових ресурсів	633,8	712,2	695,4	rent for special use of forest resources
рентна плата за спеціальне використання води	892,7	791,4	851,2	rent for special use of water
рентна плата за користування надрами загальнодержавного значення	41 258,5	47 122,1	75 569,2	rent for use of national importance subsoil
рентна плата за користування радіочастотним ресурсом України	2 458,6	2 278,0	2 170,6	rent for use of radio frequency resource of Ukraine
рентна плата за транспортування	1 503,3	1 571,9	1 463,0	rent for transporting

<i>Продовження</i> (млн гривень)				<i>Continued</i> (mln UAH)
	2019	2020	2021	
Внутрішні податки на товари та послуги	502 048,1	538 896,2	698 940,4	Domestic taxes on goods and services
<i>у тому числі:</i>				<i>including:</i>
акцизний податок з вироблених в Україні підакцизних товарів (продукції)	69 897,1	80 449,3	82 858,4	excise tax on goods (products) made in Ukraine
акцизний податок з ввезених на митну територію України підакцизних товарів (продукції)	53 460,8	57 846,8	79 592,8	excise tax on imported goods (products) into the customs territory of Ukraine
податок на додану вартість	378 690,2	400 600,1	536 489,1	value-added tax
<i>у тому числі:</i>				<i>including:</i>
податок на додану вартість з вироблених в Україні товарів (робіт, послуг) з урахуванням бюджетного відшкодування	88 929,8	126 486,6	155 774,8	value-added tax on good (products, services) made in Ukraine including budgetary tax refund
податок на додану вартість з ввезених на митну територію України товарів	289 760,4	274 113,5	380 714,4	value-added tax on imported goods into the customs territory of Ukraine
Податки на міжнародну торгівлю та зовнішні операції	30 086,0	30 460,5	38 177,2	Taxes on international trade and external transactions
<i>у тому числі:</i>				<i>including:</i>
ввізне мито	29 855,4	30 203,2	36 854,9	import duty
вивізне мито	230,6	257,3	1 322,3	export duty
Збори на паливно-енергетичні ресурси	-0,3	0,7	0,5	Energy resources charges
Інші податки та збори	3 855,0	3 306,2	3 916,5	Other taxes and charges
<i>з них:</i>				<i>of which:</i>
екологічний податок	3 854,4	3 307,2	3 915,9	environmental tax



<i>Продовження</i> (млн гривень)				<i>Continued</i> (mln UAH)
	2019	2020	2021	
<b>Неподаткові надходження</b>	<b>186 750,1</b>	<b>212 957,2</b>	<b>175 361,4</b>	<b>Non-tax revenues</b>
<i>у тому числі:</i>				<i>including:</i>
Доходи від власності та підприємницької діяльності	114 414,8	119 155,9	56 021,9	Property and entrepreneurial activity income
<i>з них:</i>				<i>of which:</i>
кошти, що перераховуються Національним банком України відповідно до Закону України "Про Національний банк України"	64 898,5	42 722,5	24 434,0	funds transferred by the National Bank of Ukraine according to the Law of Ukraine "On National Bank of Ukraine"
Адміністративні збори та платежі, доходи від некомерційної господарської діяльності	10 377,8	9 772,0	12 975,5	Administrative fees and charges, receipts from non-commercial and economic activity
<i>з них:</i>				<i>of which:</i>
плата за надання адміністративних послуг	2 343,5	2 871,5	4 517,8	fee for administrative services
судовий збір та надходження від звернення застави у дохід держави	3 411,6	3 434,5	3 950,4	court fee and proceeds from forfeiture the bail to the state revenue
кошти, отримані за вчинення консульських дій	897,9	580,2	877,4	receipts from consular activity
виконавчий збір надходження від орендної плати за користування цілісним майновим комплексом та іншим державним майном	1 554,9	1 300,9	1 623,1	enforcement fee receipts from rent payments for using the integral property complex and other state property
Інші неподаткові надходження	15 762,6	15 038,2	17 994,9	Other non-tax revenues
<i>з них:</i>				<i>of which:</i>
збори на обов'язкове державне пенсійне страхування з окремих видів господарських операцій	9 231,7	9 535,6	12 414,0	fees for state pension insurance for specific economic activity

<i>Продовження</i> (млн гривень)	2019	2020	2021	<i>Continued</i> (mln UAH)
Власні надходження бюджетних установ	46 194,9	68 991,1	88 369,1	Own-source revenues of budgetary institutions
<b>Доходи від операцій з капіталом</b>	<b>183,0</b>	<b>79,4</b>	<b>328,7</b>	<b>Revenues from capital transactions</b>
<i>у тому числі:</i>				<i>including:</i>
Надходження від продажу основного капіталу	30,0	38,5	49,3	Receipts from fixed capital disposal
Надходження від реалізації державних запасів товарів	76,0	2,4	250,3	Receipts from disposal of state inventories of goods
Кошти від продажу землі і нематеріальних активів	77,0	38,4	29,0	Receipts from disposal of land and intangible assets
<b>Офіційні трансферти від Європейського Союзу, урядів іноземних держав, міжнародних організацій, донорських установ</b>	<b>1 139,9</b>	<b>1 029,7</b>	<b>1 329,9</b>	<b>Official transfers from the European Union, foreign governments, international organizations, donor agencies</b>
<b>Цільові фонди</b>	<b>1 770,8</b>	<b>187,1</b>	<b>209,4</b>	<b>Special funds</b>
<i>у тому числі:</i>				<i>including:</i>
Надходження до Фонду соціального захисту інвалідів	210,5	187,1	209,4	Receipts into the Fund for social protection of disabled
Надходження до цільового фонду для забезпечення оборони і безпеки держави	1 560,3	-	-	Receipts into the special fund for country's defence and security
<b>Разом доходів</b>	<b>989 619,9</b>	<b>1 065 368,9</b>	<b>1 284 320,3</b>	<b>Revenues</b>
<b>Офіційні трансферти від органів державного управління</b>	<b>8 725,0</b>	<b>10 658,0</b>	<b>12 576,1</b>	<b>Official transfers from government bodies</b>
<b>Всього доходів</b>	<b>998 344,9</b>	<b>1 076 027,0</b>	<b>1 296 896,5</b>	<b>Total revenue</b>

### 3.2. Структура доходів Державного бюджету України 3.2. State budget of Ukraine revenue structure

<i>(відсотків)</i>				<i>(percent)</i>
	2019	2020	2021	
<b>Всього доходів</b>	<b>100</b>	<b>100</b>	<b>100</b>	<b>Total revenue</b>
<b>Податкові надходження</b>	<b>80,1</b>	<b>79,1</b>	<b>85,3</b>	<b>Tax revenues</b>
<i>у тому числі:</i>				<i>including:</i>
Податки на доходи, податки на прибуток, податки на збільшення ринкової вартості	21,7	21,0	22,0	Taxes on revenue, taxes on income, taxes on market value increase
<i>у тому числі:</i>				<i>including:</i>
податок та збір на доходи фізичних осіб	11,0	10,9	10,6	personal income tax and charge
<i>з них:</i>				<i>of which:</i>
військовий збір	2,2	2,2	2,2	military charge
податок на прибуток підприємств	10,7	10,1	11,4	corporate profit tax
Рентна плата та плата за використання інших природних ресурсів	4,7	4,9	6,2	Rent and fees for use of other natural resources
<i>з них:</i>				<i>of which:</i>
рентна плата за спеціальне використання лісових ресурсів	0,1	0,1	0,1	rent for special use of forest resources
рентна плата за спеціальне використання води	0,1	0,1	0,1	rent for special use of water
рентна плата за користування надрами загальнодержавного значення	4,1	4,4	5,8	rent for use of national importance subsoil
рентна плата за користування радіочастотним ресурсом України	0,2	0,2	0,2	rent for use of radio frequency resource of Ukraine
рентна плата за транспортування	0,2	0,1	0,1	rent on transporting
Внутрішні податки на товари та послуги	50,3	50,1	53,9	Domestic taxes on goods and services
<i>у тому числі:</i>				<i>including:</i>
акцизний податок з вироблених в Україні підакцизних товарів (продукції)	7,0	7,5	6,4	excise tax on goods (products) made in Ukraine
акцизний податок з ввезених на митну територію України підакцизних товарів (продукції)	5,4	5,4	6,1	excise tax on imported goods (products) into the customs territory of Ukraine
податок на додану вартість	37,9	37,2	41,4	value-added tax
<i>у тому числі:</i>				<i>including:</i>
податок на додану вартість з вироблених в Україні товарів (робіт, послуг) з урахуванням бюджетного відшкодування	8,9	11,7	12,0	value-added tax on goods (products, services) made in Ukraine including budgetary tax refund

<i>Продовження (відсотків)</i>				<i>Continued (percent)</i>
	2019	2020	2021	
податок на додану вартість з ввезених на митну територію України товарів	29,0	25,5	29,4	value-added tax on imported goods into the customs territory of Ukraine
Податки на міжнародну торгівлю та зовнішні операції	3,0	2,8	2,9	Taxes on international trade and external transactions
<i>з них:</i>				<i>of which:</i>
ввізне мито	3,0	2,8	2,8	import duty
вивізне мито	0,02	0,02	0,1	export duty
Збори на паливно-енергетичні ресурси	0,00	0,00	0,00	Energy resources charges
Інші податки та збори	0,4	0,3	0,3	Other taxes and charges
<i>з них:</i>				<i>of which:</i>
екологічний податок	0,4	0,3	0,3	environmental tax
<b>Неподаткові надходження</b>	<b>18,7</b>	<b>19,8</b>	<b>13,5</b>	<b>Non-tax revenues</b>
<i>у тому числі:</i>				<i>including:</i>
Доходи від власності та підприємницької діяльності	11,5	11,1	4,3	Property and entrepreneurial activity income
<i>з них:</i>				<i>of which:</i>
кошти, що перераховуються Національним банком України відповідно до Закону України "Про Національний банк України"	6,5	4,0	1,9	funds transferred by the National Bank of Ukraine according to the Law of Ukraine "On National Bank of Ukraine"
Адміністративні збори та платежі, доходи від некомерційної господарської діяльності	1,0	0,9	1,0	Administrative fees and charges, receipts from non-commercial and economic activity
<i>з них:</i>				<i>of which:</i>
плата за надання адміністративних послуг	0,2	0,3	0,3	fee for administrative services
судовий збір та надходження від звернення застави у дохід держави	0,3	0,3	0,3	court fee and proceeds from forfeiture the bail to the state revenue
кошти, отримані за вчинення консульських дій	0,1	0,1	0,1	receipts from consular activity
виконавчий збір надходження від орендної плати за користування цілісним майновим комплексом та іншим державним майном	0,2	0,1	0,1	enforcement fee receipts from rent payments for using the integral property complex and other state property
Інші неподаткові надходження	1,6	1,4	1,4	Other non-tax revenues
<i>з них:</i>				<i>of which:</i>

<i>Продовження (відсотків)</i>				<i>Continued (percent)</i>
	2019	2020	2021	
збори на обов'язкове державне пенсійне страхування з окремих видів господарських операцій	0,9	0,9	1,0	fees for state pension insurance for specific economic activity
Власні надходження бюджетних установ	4,6	6,4	6,8	Own-source revenues of budgetary institutions
<b>Доходи від операцій з капіталом</b>	<b>0,02</b>	<b>0,01</b>	<b>0,03</b>	<b>Revenues from capital transactions</b>
<i>у тому числі:</i>				<i>including:</i>
Надходження від продажу основного капіталу	0,00	0,00	0,00	Receipts from fixed capital disposal
Надходження від реалізації державних запасів товарів	0,01	0,00	0,02	Receipts from disposal of the state inventories of goods
Кошти від продажу землі і нематеріальних активів	0,01	0,00	0,00	Receipts from disposal of land and intangible assets
<b>Офіційні трансферти від Європейського Союзу, урядів іноземних держав, міжнародних організацій, донорських установ</b>	<b>0,1</b>	<b>0,1</b>	<b>0,1</b>	<b>Official transfers from the European Union, foreign governments, international organizations, donor agencies</b>
<b>Цільові фонди</b>	<b>0,2</b>	<b>0,02</b>	<b>0,02</b>	<b>Special funds</b>
<i>у тому числі:</i>				<i>including:</i>
Надходження до Фонду соціального захисту інвалідів	0,02	0,02	0,02	Receipts into the Fund for social protection of disabled
Надходження до цільового фонду для забезпечення оборони і безпеки держави	0,2	-	-	Receipts into the special fund for country's defence and security
<b>Разом доходів</b>	<b>99,1</b>	<b>99,0</b>	<b>99,0</b>	<b>Revenues</b>
<b>Офіційні трансферти від органів державного управління</b>	<b>0,9</b>	<b>1,0</b>	<b>1,0</b>	<b>Official transfers from government bodies</b>

**3.3. Видатки Державного бюджету України**  
**3.3. State budget of Ukraine expenditure**

<i>(млн гривень)</i>				<i>(mln UAH)</i>
	2019	2020	2021	
<b>Загальнодержавні функції</b>	<b>168 194,4</b>	<b>163 850,1</b>	<b>206 789,1</b>	<b>General public services</b>
<i>з них:</i>				<i>of which:</i>
Вищі органи державного управління, органи місцевої влади та місцевого самоврядування, фінансова та зовнішньополітична діяльність	34 458,6	34 251,7	39 423,9	Superior government bodies, local government bodies and authorities, financial and external activity
<i>з них:</i>				<i>of which:</i>
фінансова та фіскальна діяльність	15 426,5	16 656,9	20 910,3	financial and fiscal activity
зовнішньополітична діяльність	4 126,3	4 207,3	4 860,3	external activity
Інші загальні функції державного управління	4 896,0	3 450,4	3 835,6	Other public services
<i>з них:</i>				<i>of which:</i>
загальнодержавне планування та статистика	3 130,5	1 899,9	1 904,0	general public planning and statistics
Фундаментальні та прикладні дослідження і розробки у сфері державного управління	5 299,8	5 671,5	7 512,2	Basic and applied researches and developments in public services
Проведення виборів та референдумів	4 292,4	757,7	321,7	Conducting elections and referendums
Обслуговування боргу та виплати за державними деривативами	119 247,6	119 718,8	155 695,7	Debt servicing and government derivatives payments
<i>у тому числі:</i>				<i>including:</i>
обслуговування боргу виплати за державними деривативами	119 247,6	119 718,8	150 063,1	debt servicing government derivatives payments
	-	-	5 632,6	
<b>Оборона</b>	<b>106 627,8</b>	<b>120 374,1</b>	<b>127 527,0</b>	<b>Defence</b>
<b>Громадський порядок, безпека та судова влада</b>	<b>142 389,8</b>	<b>157 675,8</b>	<b>174 410,1</b>	<b>Public order, security and judiciary</b>
<i>з них:</i>				<i>of which:</i>
Діяльність із забезпечення громадського порядку, боротьба із злочинністю та охорона державного кордону	67 261,9	76 176,1	79 717,5	Providing public order, counteraction criminality and state border protection
Протипожежний захист та рятування	14 632,5	18 243,0	17 133,5	Fire protection and rescue
Судова влада	18 499,3	18 648,8	20 386,3	Judiciary

<i>Продовження</i> (млн гривень)				<i>Continued</i> (mln UAH)
	2019	2020	2021	
Кримінально-виконавча система та виправні заходи	7 271,5	7 736,4	8 634,5	Criminal-executive system and penitentiary measures
Діяльність у сфері безпеки держави	15 898,4	18 889,7	25 282,7	State defence activity
Нагляд за додержанням законів та представницькі функції в суді	7 361,0	7 398,0	10 622,0	Supervision over the law adherence and representing functions in court
<b>Економічна діяльність у тому числі:</b>	<b>72 363,7</b>	<b>168 990,0</b>	<b>181 277,2</b>	<b>Economic affairs including:</b>
Загальна економічна, торговельна та трудова діяльність	3 676,1	3 872,4	4 241,3	General economic, trade and labour affairs
Сільське господарство, лісове господарство та мисливство, рибне господарство	13 968,2	14 469,0	16 359,9	Agriculture, forestry and hunting, fishing
з них:				of which:
сільське господарство	13 020,2	13 497,0	15 224,7	agriculture
Паливно-енергетичний комплекс	4 260,6	5 983,0	6 021,1	Fuel and energy complex
з них:				of which:
вугільна галузь та інші галузі з видобутку твердого палива	3 903,7	5 355,2	5 462,8	coal and other solid mineral fuels extraction
Інша промисловість та будівництво	2 820,9	2 793,8	3 218,9	Other industry and construction
з них:				of which:
обробна промисловість	2 282,4	2 340,8	2 569,7	manufacturing industry
будівництво	371,6	320,6	397,6	construction
Транспорт	36 766,8	94 555,0	137 145,0	Transport
з них:				of which:
дорожнє господарство	35 892,4	93 978,9	132 071,3	road economy
Зв'язок, телекомунікації та інформатика	289,4	308,0	324,5	Communication, telecommunication and informatics
Інші галузі економіки	7 854,6	5 993,6	6 600,0	Other economic sectors
Фундаментальні та прикладні дослідження і розробки в галузях економіки	1 398,4	1 472,8	1 864,0	Basic and applied reseaches and developments in economic sectors
Інша економічна діяльність	1 328,6	39 542,4	5 502,6	Other economic affairs

Продовження  
(млн гривень)

Continued  
(mln UAH)

	2019	2020	2021	
<b>Охорона навколишнього природного середовища</b>	<b>6 317,6</b>	<b>6 636,8</b>	<b>8 200,2</b>	<b>Environmental protection</b>
<i>у тому числі:</i>				<i>including:</i>
Запобігання та ліквідація забруднення навколишнього природного середовища	4 774,1	5 416,0	6 616,1	Preventing and liquidation of environmental pollution
Збереження природно-заповідного фонду	501,7	549,8	838,0	Protection of the nature reserve fund
Фундаментальні та прикладні дослідження і розробки у сфері охорони навколишнього природного середовища	197,5	167,5	121,1	Basic and applied reseaches and developments in environmental protection
Інша діяльність у сфері охорони навколишнього природного середовища	844,3	503,5	625,1	Other activity in environmental protection
<b>Житлово-комунальне господарство</b>	<b>108,0</b>	<b>88,5</b>	<b>164,1</b>	<b>Housing and utilities</b>
<i>у тому числі:</i>				<i>including:</i>
Комунальне господарство	108,0	88,5	164,1	Public utilities
<b>Охорона здоров'я</b>	<b>38 566,6</b>	<b>124 923,7</b>	<b>171 016,5</b>	<b>Health</b>
<i>у тому числі:</i>				<i>including:</i>
Поліклініки і амбулаторії, швидка та невідкладна допомога	162,2	174,3	252,9	Outpatient clinics, ambulance stations, rescue emergency care
Лікарні та санаторно-курортні заклади	8 219,6	7 762,7	14 088,3	Hospitals and sanatorium-and-spa institution
<i>з них:</i>				<i>of which:</i>
лікарні загального профілю	1 359,8	1 026,9	1 544,0	general hospitals
спеціалізовані лікарні та інші спеціалізовані заклади	6 114,9	6 034,4	11 618,9	specialized hospitals and other specialized agencies
санаторно-курортні заклади	745,0	701,4	925,4	sanatorium-and-spa institutions
Санітарно-профілактичні та протиепідемічні заходи і заклади	1 703,3	4 215,6	7 363,2	Sanitary and disease control and prevention arrangements and institutions
Фундаментальні та прикладні дослідження і розробки у сфері охорони здоров'я	514,5	597,8	881,5	Basic and applied reseaches and developments in health
Інша діяльність у сфері охорони здоров'я	27 966,9	112 173,4	148 430,7	Other activity in health



<i>Продовження</i> (млн гривень)				<i>Continued</i> (mln UAH)
	2019	2020	2021	
<b>Духовний та фізичний розвиток</b>	<b>9 967,0</b>	<b>9 826,4</b>	<b>15 970,3</b>	<b>Cultural and physical development</b>
<i>з них:</i>				<i>of which:</i>
Фізична культура і спорт	2 869,8	2 155,0	5 083,1	Physical culture and sport
Культура та мистецтво	5 319,8	5 234,1	7 281,2	Culture and art
Засоби масової інформації	1 631,7	2 313,5	3 471,6	Mass media
<b>Освіта</b>	<b>51 656,6</b>	<b>52 857,8</b>	<b>63 839,7</b>	<b>Education</b>
<i>у тому числі:</i>				<i>including:</i>
Загальна середня освіта	389,1	369,1	494,0	Secondary education
Професійна (професійно-технічна) освіта <sup>1)</sup>	356,0	392,5	459,9	Professional (professional technical) education <sup>1)</sup>
Фахова передвища та вища освіта <sup>2)</sup>	43 035,9	44 499,1	53 796,1	Vocational pre-higher and higher education <sup>2)</sup>
<i>у тому числі:</i>				<i>including:</i>
заклади фахової передвищої освіти <sup>3)</sup>	27,7	4 617,4	5 696,9	vocational pre-higher education institutions <sup>3)</sup>
заклади вищої освіти <sup>4)</sup>	43 008,3	39 881,7	48 099,2	higher education institutions <sup>4)</sup>
Післядипломна освіта	1 113,9	1 066,3	980,4	Postgraduate education
Позашкільна освіта та заходи із позашкільної роботи з дітьми	431,2	335,1	642,2	Alternative provision and outside school measures
Програми матеріального забезпечення закладів освіти	1 055,2	524,8	680,5	Material security programmes for educational institutions
Фундаментальні та прикладні дослідження і розробки у сфері освіти	1 289,5	1 314,9	1 746,7	Basic and applied researches and developments in education
Інші заклади та заходи у сфері освіти	3 985,9	4 356,0	5 039,9	Other institutions and activity in education
<b>Соціальний захист та соціальне забезпечення</b>	<b>218 628,6</b>	<b>322 720,9</b>	<b>339 278,9</b>	<b>Social protection and social security</b>
<i>у тому числі:</i>				<i>including:</i>
Соціальний захист на випадок непрацездатності	2 740,9	2 555,3	5 401,5	Social protection in case of disability
Соціальний захист пенсіонерів	182 270,1	202 280,4	201 161,8	Social protection for retirees
Соціальний захист ветеранів війни та праці	1 444,7	1 607,8	1 676,8	Social protection for war and labour veterans

<i>Продовження</i> (млн гривень)				<i>Continued</i> (mln UAH)
	2019	2020	2021	
Соціальний захист сім'ї, дітей та молоді	136,7	78,6	134,9	Social protection for families, children and youth
Соціальний захист безробітних	-	6 646,3	1 804,3	Social protection for unemployed
Допомога у вирішенні житлового питання	25 548,3	38 614,9	50 221,7	Housing assistance
Соціальний захист інших категорій населення	6 221,4	70 709,8	78 405,2	Social protection for other categories of population
Фундаментальні та прикладні дослідження і розробки у сфері соціального захисту	30,5	28,0	52,8	Basic and applied reseaches and developments in social protection
Інша діяльність у сфері соціального захисту	235,9	199,9	419,8	Other activity in social protection
<b>Разом видатків</b>	<b>814 820,1</b>	<b>1 127 944,3</b>	<b>1 288 473,1</b>	<b>Expenditures</b>
Міжбюджетні трансферти	260 302,0	160 177,1	202 733,3	Interbudgetary transfers
<b>Всього видатків</b>	<b>1 075 122,1</b>	<b>1 288 121,3</b>	<b>1 491 206,4</b>	<b>Total expenditure</b>
<b>Кредитування</b>	<b>4 216,5</b>	<b>5 516,6</b>	<b>4 533,9</b>	<b>Net lending</b>
<b>Перевищення видатків над доходами (дефіцит)</b>	<b>80 993,7</b>	<b>217 611,0</b>	<b>198 843,8</b>	<b>Expenditure exceeding over revenue (deficit)</b>

<sup>1)</sup> До 2020 року назва коду функціональної бюджетної класифікації видатків та кредитування мала редакцію: «Професійно-технічна освіта».

<sup>2)</sup> До 2020 року назва коду функціональної бюджетної класифікації видатків та кредитування мала редакцію: «Вища освіта».

<sup>3)</sup> До 2020 року назва коду функціональної бюджетної класифікації видатків та кредитування мала редакцію: «Вищі навчальні заклади I і II рівнів акредитації».

<sup>4)</sup> До 2020 року назва коду функціональної бюджетної класифікації видатків та кредитування мала редакцію: «Вищі навчальні заклади III і IV рівнів акредитації».

<sup>1)</sup> Before 2020, classification code title was: «Professional technical education».

<sup>2)</sup> Before 2020, classification code title was: «Higher education».

<sup>3)</sup> Before 2020, classification code title was: «Higher education institutions of I and II accreditation levels».

<sup>4)</sup> Before 2020, classification code title was: «Higher education institutions of III and IV accreditation levels».

### 3.4. Структура видатків Державного бюджету України 3.4. State budget of Ukraine expenditure structure

(відсотків)

(percent)

	2019	2020	2021	
<b>Всього видатків</b>	<b>100</b>	<b>100</b>	<b>100</b>	<b>Total expenditure</b>
<b>Загальнодержавні функції</b>	<b>15,6</b>	<b>12,7</b>	<b>13,9</b>	<b>General public services</b>
<i>з них:</i>				<i>of which:</i>
Вищі органи державного управління, органи місцевої влади та місцевого самоврядування, фінансова та зовнішньополітична діяльність	3,2	2,7	2,6	Superior government bodies, local government bodies and authorities, financial and external activity
<i>з них:</i>				<i>of which:</i>
фінансова та фіскальна діяльність	1,4	1,3	1,4	financial and fiscal activity
зовнішньополітична діяльність	0,4	0,3	0,3	external activity
Інші загальні функції державного управління	0,5	0,3	0,3	Other public services
<i>з них:</i>				<i>of which:</i>
загальнодержавне планування та статистика	0,3	0,1	0,1	general public planning and statistics
Фундаментальні та прикладні дослідження і розробки у сфері державного управління	0,5	0,4	0,5	Basic and applied researches and developments in public services
Проведення виборів та референдумів	0,4	0,1	0,02	Conducting elections and referendums
Обслуговування боргу та виплати за державними деривативами	11,1	9,3	10,4	Debt servicing and government derivatives payments
<i>у тому числі:</i>				<i>including:</i>
обслуговування боргу виплати за державними деривативами	11,1	9,3	10,1	debt servicing government derivatives payments
	-	-	0,3	
<b>Оборона</b>	<b>9,9</b>	<b>9,4</b>	<b>8,5</b>	<b>Defence</b>
<b>Громадський порядок, безпека та судова влада</b>	<b>13,2</b>	<b>12,2</b>	<b>11,7</b>	<b>Public order, security and judiciary</b>
<i>з них:</i>				<i>of which:</i>
Діяльність із забезпечення громадського порядку, боротьба із злочинністю та охорона державного кордону	6,3	5,9	5,3	Providing public order, counteraction criminality and state border protection
Протипожежний захист та рятування	1,4	1,4	1,1	Fire protection and rescue
Судова влада	1,7	1,4	1,4	Judiciary

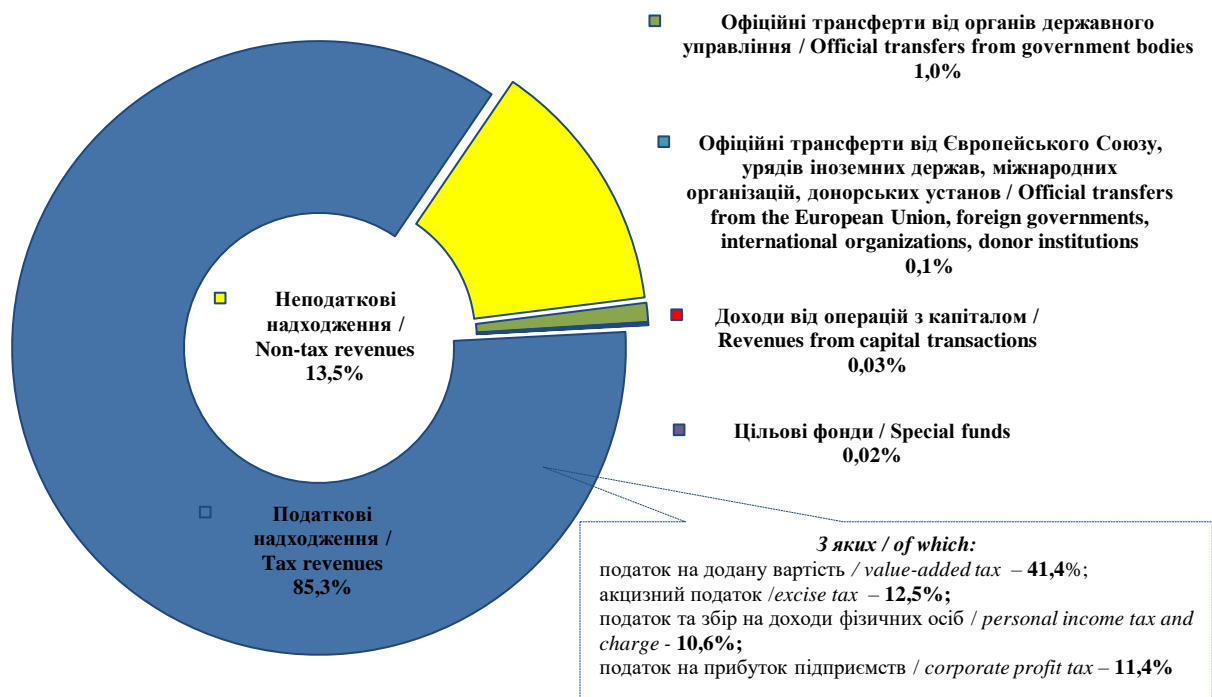
<i>Продовження (відсотків)</i>				<i>Continued (percent)</i>
	2019	2020	2021	
Кримінально-виконавча система та виправні заходи	0,7	0,6	0,6	Criminal-executive system and penitentiary measures
Діяльність у сфері безпеки держави	1,5	1,5	1,7	State defence activity
Нагляд за додержанням законів та представницькі функції в суді	0,7	0,6	0,7	Supervision over the law adherence and representing functions in court
Інша діяльність у сфері громадського порядку, безпеки та судової влади	1,1	0,8	0,8	Other activity in public order, defence and judiciary
<b>Економічна діяльність</b>	<b>6,7</b>	<b>13,1</b>	<b>12,1</b>	<b>Economic affairs</b>
<i>у тому числі:</i>				<i>including:</i>
Загальна економічна, торговельна та трудова діяльність	0,3	0,3	0,3	General economic, trade and labour affairs
Сільське господарство, лісове господарство та мисливство, рибне господарство	1,3	1,1	1,1	Agriculture, forestry and hunting, fishing
<i>з них:</i>				<i>of which:</i>
сільське господарство	1,2	1,0	1,0	agriculture
Паливно-енергетичний комплекс	0,4	0,5	0,4	Fuel and energy complex
<i>з них:</i>				<i>of which:</i>
вугільна галузь та інші галузі з видобутку твердого палива	0,4	0,4	0,4	coal and other solid mineral fuels extraction
Інша промисловість та будівництво	0,3	0,2	0,2	Other industry and construction
<i>з них:</i>				<i>of which:</i>
обробна промисловість	0,2	0,2	0,2	manufacturing industry
будівництво	0,03	0,02	0,03	construction
Транспорт	3,4	7,3	9,2	Transport
<i>з них:</i>				<i>of which:</i>
дорожнє господарство	3,3	7,3	8,9	road facilities
Зв'язок, телекомунікації та інформатика	0,03	0,02	0,02	Communication, telecommunication and informatics
Інші галузі економіки	0,7	0,5	0,4	Other economic sectors
Фундаментальні та прикладні дослідження і розробки в галузях економіки	0,1	0,1	0,1	Basic and applied researches and developments in economic sectors
Інша економічна діяльність	0,1	3,1	0,4	Other economic affairs
<b>Охорона навколишнього природного середовища</b>	<b>0,6</b>	<b>0,5</b>	<b>0,5</b>	<b>Environmental protection</b>
<i>у тому числі:</i>				<i>including:</i>

<i>Продовження (відсотків)</i>				<i>Continued (percent)</i>
	2019	2020	2021	
Запобігання та ліквідація забруднення навколишнього природного середовища	0,4	0,4	0,4	Preventing and liquidation of environmental pollution
Збереження природно-заповідного фонду	0,05	0,04	0,1	Protection of the nature reserve fund
Фундаментальні та прикладні дослідження і розробки у сфері охорони навколишнього природного середовища	0,02	0,01	0,01	Basic and applied reseaches and developments in environmental protection
Інша діяльність у сфері охорони навколишнього природного середовища	0,1	0,04	0,04	Other activity in environmental protection
<b>Житлово-комунальне господарство</b>	<b>0,01</b>	<b>0,01</b>	<b>0,01</b>	<b>Housing and utilities</b>
<i>у тому числі:</i>				<i>including:</i>
Комунальне господарство	0,01	0,01	0,01	Public utilities
<b>Охорона здоров'я</b>	<b>3,6</b>	<b>9,7</b>	<b>11,5</b>	<b>Health</b>
<i>у тому числі:</i>				<i>including:</i>
Поліклініки і амбулаторії, швидка та невідкладна допомога	0,02	0,01	0,02	Outpatient clinics, ambulance stations, rescue emergency care
Лікарні та санаторно-курортні заклади	0,8	0,6	0,9	Hospitals and sanatorium-and-spa institution
<i>з них:</i>				<i>of which:</i>
лікарні загального профілю	0,1	0,1	0,1	general hospital
спеціалізовані лікарні та інші спеціалізовані заклади	0,6	0,5	0,8	specialized hospitals and other specialized agencies
санаторно-курортні заклади	0,1	0,1	0,1	sanatorium-and-spa institution
Санітарно-профілактичні та протиепідемічні заходи і заклади	0,2	0,3	0,5	Sanitary and disease control and prevention arrangements and institutions
Фундаментальні та прикладні дослідження і розробки у сфері охорони здоров'я	0,05	0,05	0,1	Basic and applied reseaches and developments in health
Інша діяльність у сфері охорони здоров'я	2,6	8,7	10,0	Other activity in health
<b>Духовний та фізичний розвиток</b>	<b>0,9</b>	<b>0,8</b>	<b>1,1</b>	<b>Cultural and physical development</b>
<i>з них:</i>				<i>of which:</i>
Фізична культура і спорт	0,3	0,2	0,3	Physical culture and sport
Культура та мистецтво	0,5	0,4	0,5	Culture and art
Засоби масової інформації	0,2	0,2	0,2	Mass media
<b>Освіта</b>	<b>4,8</b>	<b>4,1</b>	<b>4,3</b>	<b>Education</b>
<i>у тому числі:</i>				<i>including:</i>
Загальна середня освіта	0,04	0,03	0,03	Secondary education

<i>Продовження (відсотків)</i>				<i>Continued (percent)</i>
	2019	2020	2021	
Професійна (професійно-технічна) освіта	0,03	0,03	0,03	Professional (professional technical) education
Фахова передвища та вища освіта	4,0	3,5	3,6	Vocational pre-higher and higher education
<i>у тому числі:</i>				<i>including:</i>
заклади фахової передвищої освіти	0,00	0,4	0,4	vocational pre-higher education institutions
заклади вищої освіти	4,0	3,1	3,2	higher education institutions
Післядипломна освіта	0,1	0,1	0,1	Postgraduate education
Позашкільна освіта та заходи із позашкільної роботи з дітьми	0,04	0,03	0,04	Alternative provision and outside school measures
Програми матеріального забезпечення навчальних закладів	0,1	0,04	0,05	Material security programmes for educational institutions
Фундаментальні та прикладні дослідження і розробки у сфері освіти	0,1	0,1	0,1	Basic and applied researches and developments in education
Інші заклади та заходи у сфері освіти	0,4	0,3	0,3	Other institutions and activity in education
<b>Соціальний захист та соціальне забезпечення</b>	<b>20,3</b>	<b>25,1</b>	<b>22,8</b>	<b>Social protection and social security</b>
<i>у тому числі:</i>				<i>including:</i>
Соціальний захист на випадок непрацевдатності	0,3	0,2	0,4	Social protection in case of disability
Соціальний захист пенсіонерів	17,0	15,7	13,5	Social protection for retirees
Соціальний захист ветеранів війни та праці	0,1	0,1	0,1	Social protection for war and labour veterans
Соціальний захист сім'ї, дітей та молоді	0,01	0,01	0,01	Social protection for households, children and youth
Соціальний захист безробітних	-	0,5	0,1	Social protection for unemployed
Допомога у вирішенні житлового питання	2,4	3,0	3,4	Housing assistance
Соціальний захист інших категорій населення	0,6	5,5	5,3	Social protection for other categories of population
Фундаментальні та прикладні дослідження і розробки у сфері соціального захисту	0,00	0,00	0,00	Basic and applied researches and developments in social protection
Інша діяльність у сфері соціального захисту	0,02	0,02	0,03	Other activity in social protection
<b>Разом видатків</b>	<b>75,8</b>	<b>87,6</b>	<b>86,4</b>	<b>Expenditures</b>
Міжбюджетні трансферти	24,2	12,4	13,6	Interbudgetary transfers

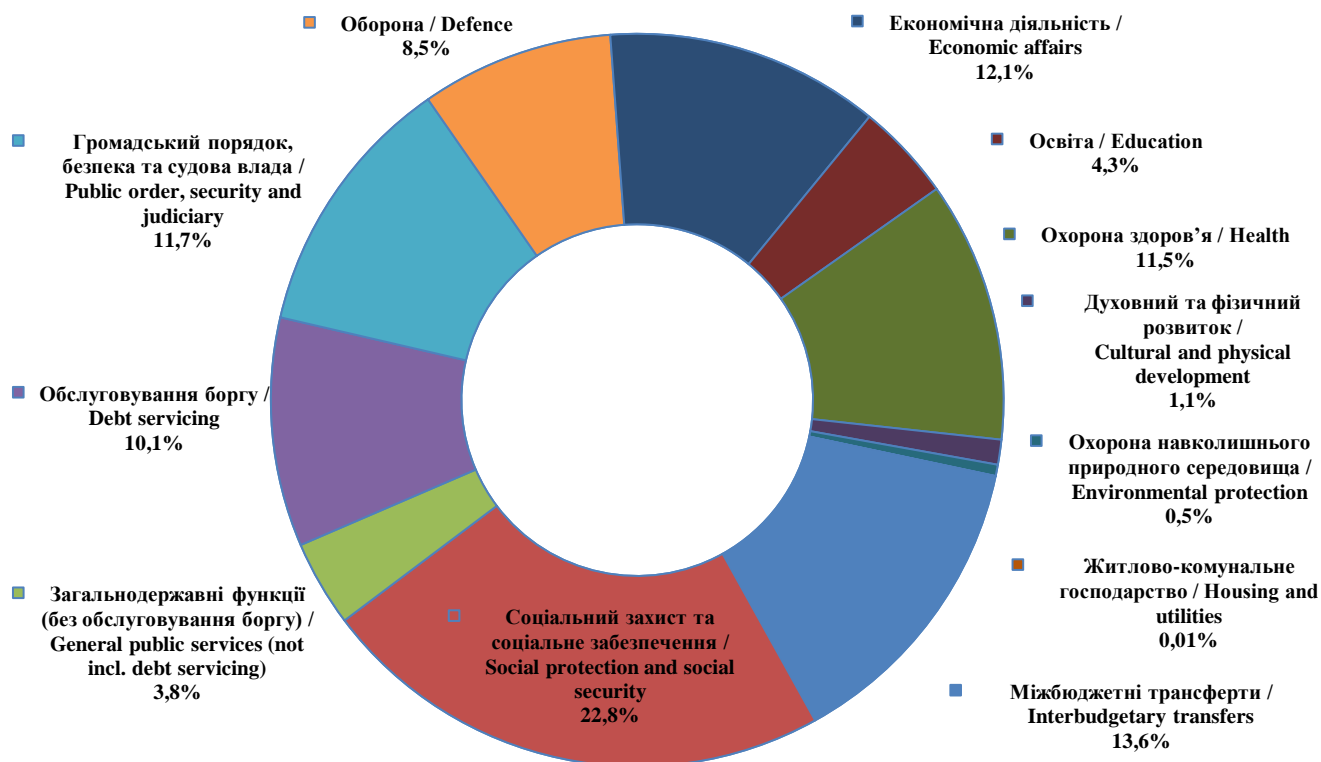
Діаграма 7 / Diagram 7

Структура доходів Державного бюджету України у 2021 році  
State budget of Ukraine revenue structure in 2021



Діаграма 8 / Diagram 8

Структура видатків Державного бюджету України у 2021 році  
State budget of Ukraine expenditure structure in 2021



**3.5. Кредитування<sup>1)</sup> Державного бюджету України  
за функціональною класифікацією видатків та кредитування  
3.5. State budget of Ukraine net lending<sup>1)</sup>  
by functional classification of expenditure and lending**

<i>(млн гривень)</i>	2019	2020	2021	<i>(mln UAH)</i>
<b>Економічна діяльність</b>	<b>2 502,6</b>	<b>613,0</b>	<b>1 818,4</b>	<b>Economic affairs</b>
<i>у тому числі:</i>				<i>including:</i>
Сільське господарство, лісове господарство та мисливство, рибне господарство	156,9	-79,0	-93,6	Agriculture, forestry and hunting, fishing
<i>у тому числі:</i>				<i>including:</i>
сільське господарство	156,9	-79,0	-93,6	agriculture
Паливно-енергетичний комплекс	2 895,9	2 818,5	2 285,9	Fuel and energy complex
<i>у тому числі:</i>				<i>including:</i>
вугільна галузь та інші галузі з видобутку твердого палива	500,0	-0,01	-0,1	coal and other solid mineral fuels extraction
електроенергетична галузь	2 396,0	2 818,5	2 286,0	electric power industry
Транспорт	4 093,3	5 515,9	5 188,7	Transport
<i>у тому числі:</i>				<i>including:</i>
дорожнє господарство	4 093,3	5 515,9	5 188,7	road economy
Інші галузі економіки	-93,5	-401,6	-94,1	Other economic sectors
Інша економічна діяльність	-4 550,0	-7 240,9	-5 468,6	Other economic affairs
<b>Житлово-комунальне господарство</b>	<b>1 513,7</b>	<b>1 811,5</b>	<b>2 406,6</b>	<b>Housing and utilities</b>
<i>у тому числі:</i>				<i>including:</i>
Комунальне господарство	1 513,7	1 811,5	2 406,6	Public utilities
<b>Освіта</b>	<b>2,7</b>	<b>1,7</b>	<b>5,1</b>	<b>Education</b>
<i>у тому числі:</i>				<i>including:</i>
Інші заклади та заходи у сфері освіти	2,7	1,7	5,1	Other institutions and activity in education
<b>Соціальний захист та соціальне забезпечення</b>	<b>197,5</b>	<b>3 090,3</b>	<b>303,8</b>	<b>Social protection and social security</b>
<i>у тому числі:</i>				<i>including:</i>
Соціальний захист на випадок непрацевдатності	-	1 807,7	-	Social protection in case of disability
Соціальний захист безробітних	-	1 277,0	-	Social protection for unemployed
Допомога у вирішенні житлового питання	197,5	5,6	303,8	Housing assistance
<b>Всього кредитування</b>	<b>4 216,5</b>	<b>5 516,6</b>	<b>4 533,9</b>	<b>Total net lending</b>

<sup>1)</sup> Наведено сальдо кредитування: різниця між операціями з надання коштів з бюджету (зі знаком «+») та операціями з повернення таких коштів до бюджету (зі знаком «-»).

<sup>1)</sup> Net lending: the difference between lending from the budget operations («+») and repayment to the budget operations («-»).



**3.6. Видатки Державного бюджету України  
за економічною бюджетною класифікацією**  
*3.6. State budget of Ukraine expenditure by economic budget classification*

(млн гривень)

(mln UAH)

	2019	2020	2021	
<b>Всього видатків</b>	<b>1 075 122,1</b>	<b>1 288 121,3</b>	<b>1 491 206,4</b>	<b>Total expenditure</b>
<i>у тому числі:</i>				<i>including:</i>
<b>Поточні видатки</b>	<b>998 933,5</b>	<b>1 193 194,6</b>	<b>1 356 813,6</b>	<b>Current expenditures</b>
<b>Оплата праці і нарахування на заробітну плату</b>	<b>210 073,1</b>	<b>240 542,3</b>	<b>262 777,3</b>	<b>Compensation of employees and charges on wages and salaries</b>
Оплата праці	176 443,2	202 302,6	221 241,3	Compensation of employees
Нарахування на оплату праці	33 629,9	38 239,7	41 536,0	Charges on compensation of employees
<b>Використання товарів і послуг</b>	<b>182 058,8</b>	<b>301 689,9</b>	<b>382 593,2</b>	<b>Use of goods and services</b>
Предмети, матеріали, обладнання та інвентар	20 686,0	21 139,1	19 735,2	Goods, materials, equipment and inventory
Медикаменти та перев'язувальні матеріали	10 037,1	9 236,8	21 909,2	Medical supplies and surgical dressings
Продукти харчування	5 665,6	5 760,8	6 505,9	Food
Оплата послуг (крім комунальних)	29 181,0	105 248,8	137 103,0	Service charges (except for utility)
Видатки на відрядження	4 066,2	3 717,0	4 521,1	Business trip expenses
Видатки та заходи спеціального призначення	24 746,5	33 634,9	37 360,6	Special purpose expenditures and measures
Оплата комунальних послуг та енергоносіїв	9 363,5	8 426,2	10 934,3	Utility services and energy charges
Дослідження і розробки, окремі заходи по реалізації державних (регіональних) програм	78 312,9	114 526,4	144 524,0	Research and development, specific measures for state (local)-interest programs implementation
<b>Обслуговування боргових зобов'язань</b>	<b>119 933,8</b>	<b>120 693,4</b>	<b>153 095,7</b>	<b>Debt liabilities service</b>
<b>Поточні трансферти</b>	<b>255 326,7</b>	<b>201 281,9</b>	<b>195 849,6</b>	<b>Current transfers</b>
Субсидії та поточні трансферти підприємствам (установам, організаціям)	13 385,9	64 042,3	32 201,2	Subsidies and current transfers to enterprises (institutions, organizations)

<i>Продовження</i> (млн гривень)	2019	2020	2021	<i>Continued</i> (mln UAH)
Поточні трансферти органам державного управління інших рівнів	240 887,0	136 172,6	162 701,5	Transfers to other level government bodies
Поточні трансферти урядам іноземних держав та міжнародним організаціям	1 053,8	1 067,0	946,9	Transfers to foreign governments and international organizations
<b>Соціальне забезпечення</b>	<b>223 458,3</b>	<b>322 472,0</b>	<b>343 498,1</b>	<b>Social security</b>
Виплата пенсій і допомоги	182 885,9	203 480,1	202 329,4	Pension payments and benefits
Стипендії	3 715,7	4 027,5	4 275,4	Scholarships
Інші виплати населенню	36 856,7	114 964,4	136 893,3	Other payments to population
<b>Інші поточні видатки</b>	<b>8 082,7</b>	<b>6 515,2</b>	<b>18 999,6</b>	<b>Other current expenditures</b>
<i>Капітальні видатки</i>	<i>76 188,6</i>	<i>94 926,8</i>	<i>134 392,8</i>	<i>Capital expenditures</i>
<b>Придбання основного капіталу</b>	<b>30 867,7</b>	<b>25 831,5</b>	<b>32 033,5</b>	<b>Acquisition of fixed capital</b>
Придбання обладнання і предметів довгострокового користування	12 647,8	12 351,6	16 801,8	Purchase of equipment and items of long-term use
Капітальне будівництво (придбання)	8 233,6	4 912,0	5 073,3	Capital construction (acquiring)
Капітальний ремонт	3 888,2	3 824,0	4 640,1	Renovation
Реконструкція та реставрація	4 356,4	3 143,8	3 828,8	Reconstruction and restoration
Створення державних запасів і резервів	140,0	9,6	197,5	Creation of state reserves and inventories
Придбання землі та нематеріальних активів	1 601,8	1 590,5	1 492,1	Acquiring of land and intangible assets
<b>Капітальні трансферти</b>	<b>45 320,9</b>	<b>69 095,3</b>	<b>102 359,3</b>	<b>Capital transfers</b>
Капітальні трансферти підприємствам (установам, організаціям)	25 563,9	44 160,1	61 505,1	Capital transfers to enterprises (institutions, organizations)
Капітальні трансферти органам державного управління інших рівнів	19 415,0	24 004,4	40 031,8	Capital transfers to other level government bodies
Капітальні трансферти урядам іноземних держав та міжнародним організаціям	44,9	25,4	42,3	Capital transfers to foreign governments and international organizations
Капітальні трансферти населенню	297,0	905,4	780,1	Capital transfers to population
<i>Довідково:</i>				<i>Reference:</i>
<i>кредитування</i>	<i>4 216,5</i>	<i>5 516,6</i>	<i>4 533,9</i>	<i>net lending</i>

### 3.7. Структура видатків Державного бюджету України за економічною бюджетною класифікацією

#### 3.7. State budget of Ukraine expenditure structure by economic budget classification

(відсоток)

(percent)

	2019	2020	2021	
<b>Всього видатків</b>	<b>100</b>	<b>100</b>	<b>100</b>	<b>Total expenditure</b>
<i>у тому числі:</i>				<i>including:</i>
<b>Поточні видатки</b>	<b>92,9</b>	<b>92,6</b>	<b>91,0</b>	<b>Current expenditures</b>
<b>Оплата праці і нарахування на заробітну плату</b>	<b>19,5</b>	<b>18,7</b>	<b>17,6</b>	<b>Compensation of employees and charges on wages and salaries</b>
Оплата праці	16,4	15,7	14,8	Compensation of employees
Нарахування на оплату праці	3,1	3,0	2,8	Charges on compensation of employees
<b>Використання товарів і послуг</b>	<b>16,9</b>	<b>23,4</b>	<b>25,7</b>	<b>Use of goods and services</b>
Предмети, матеріали, обладнання та інвентар	1,9	1,6	1,3	Goods, materials, equipment and inventory
Медикаменти та перев'язувальні матеріали	0,9	0,7	1,5	Medical supplies and surgical dressings
Продукти харчування	0,5	0,4	0,4	Food
Оплата послуг (крім комунальних)	2,7	8,2	9,2	Service charges (except for utility)
Видатки на відрядження	0,4	0,3	0,3	Business trip expenses
Видатки та заходи спеціального призначення	2,3	2,6	2,5	Special purpose expenditures and measures
Оплата комунальних послуг та енергоносіїв	0,9	0,7	0,7	Utility services and energy charges
Дослідження і розробки, окремі заходи по реалізації державних (регіональних) програм	7,3	8,9	9,7	Research and development, specific measures for state (local)-interest programs implementation
<b>Обслуговування боргових зобов'язань</b>	<b>11,2</b>	<b>9,4</b>	<b>10,3</b>	<b>Debt liabilities service</b>
<b>Поточні трансферти</b>	<b>23,7</b>	<b>15,6</b>	<b>13,1</b>	<b>Current transfers</b>
Субсидії та поточні трансферти підприємствам (установам, організаціям)	1,2	5,0	2,2	Subsidies and current transfers to enterprises (institutions, organizations)
Поточні трансферти органам державного управління інших рівнів	22,4	10,6	10,9	Transfers to other level government bodies
Поточні трансферти урядам іноземних держав та міжнародним організаціям	0,1	0,1	0,1	Transfers to foreign governments and international organizations
<b>Соціальне забезпечення</b>	<b>20,8</b>	<b>25,0</b>	<b>23,0</b>	<b>Social security</b>
Виплати пенсій і допомоги	17,0	15,8	13,6	Pension payments and benefits

<i>Продовження</i> <i>(відсоток)</i>	2019	2020	2021	<i>Continued</i> <i>(percent)</i>
Стипендії	0,3	0,3	0,3	Scholarships
Інші виплати населенню	3,4	8,9	9,2	Other payments to population
<b>Інші поточні видатки</b>	<b>0,8</b>	<b>0,5</b>	<b>1,3</b>	<b>Other current expenditures</b>
<i>Капітальні видатки</i>	<i>7,1</i>	<i>7,4</i>	<i>9,0</i>	<i>Capital expenditures</i>
<b>Придбання основного капіталу</b>	<b>2,9</b>	<b>2,0</b>	<b>2,1</b>	<b>Acquisition of fixed capital</b>
Придбання обладнання і предметів довгострокового користування	1,2	1,0	1,1	Purchase of equipment and items of long-term use
Капітальне будівництво (придбання)	0,8	0,4	0,3	Capital construction (acquiring)
Капітальний ремонт	0,4	0,3	0,3	Renovation
Реконструкція та реставрація	0,4	0,2	0,3	Reconstruction and restoration
Створення державних запасів і резервів	0,01	0,00	0,01	Creation of state reserves and inventories
Придбання землі та нематеріальних активів	0,1	0,1	0,1	Acquiring of land and intangible assets
<b>Капітальні трансферти</b>	<b>4,2</b>	<b>5,4</b>	<b>6,9</b>	<b>Capital transfers</b>
Капітальні трансферти підприємствам (установам, організаціям)	2,4	3,4	4,1	Capital transfers to enterprises (institutions, organizations)
Капітальні трансферти органам державного управління інших рівнів	1,8	1,9	2,7	Capital transfers to other level government bodies
Капітальні трансферти урядам іноземних держав та міжнародним організаціям	0,00	0,00	0,00	Capital transfers to foreign governments and international organizations
Капітальні трансферти населенню	0,03	0,1	0,1	Capital transfers to population

**3.8. Фінансування Державного бюджету України  
за типом боргового зобов'язання**  
*3.8. State budget of Ukraine financing by type of debt instrument*

<i>(млн гривень)</i>				<i>(mln UAH)</i>
	2019	2020	2021	
<b>Фінансування за борговими операціями</b>	<b>80 483,9</b>	<b>245 101,5</b>	<b>181 977,3</b>	<b>Financing by debt operation</b>
Запозичення	425 696,5	639 615,3	623 062,6	Borrowing
<i>у тому числі:</i>				<i>including:</i>
внутрішні запозичення	345 908,2	389 179,4	410 054,8	internal borrowings
зовнішні запозичення	79 788,3	250 435,9	213 007,8	external borrowings
Погашення	-345 212,6	-385 509,3	-441 085,3	Reimbursement
<i>у тому числі:</i>				<i>including:</i>
внутрішні зобов'язання	-261 412,7	-239 866,8	-343 489,8	internal liabilities
зовнішні зобов'язання	-83 799,9	-145 642,5	-97 595,5	external liabilities
Коригування	-	-9 004,5	-	Adjustments
<i>у тому числі:</i>				<i>including:</i>
внутрішні зобов'язання	-	0,00	-	internal liabilities
зовнішні зобов'язання	-	-9 004,5	-	external liabilities
<b>Фінансування за рахунок надходжень від приватизації</b>	<b>549,5</b>	<b>2 248,2</b>	<b>5 097,9</b>	<b>Financing from state property privatization</b>
<b>Фінансування за активними операціями</b>	<b>-39,7</b>	<b>-29 738,7</b>	<b>11 768,7</b>	<b>Financing from active transactions</b>
<i>у тому числі:</i>				<i>including:</i>
Зміни обсягів депозитів і цінних паперів, що використовуються для управління ліквідністю	9 117,6	-4 839,9	-17 728,2	Changes in deposits and securities used for liquidity management
Зміни обсягів бюджетних коштів	-9 157,4	-24 898,8	16 989,5	Changes in budget funds
Фінансування за рахунок коштів єдиного казначейського рахунку	-	-	12 507,4	Financing from treasury single account
<b>Загальне фінансування</b>	<b>80 993,7</b>	<b>217 611,0</b>	<b>198 843,8</b>	<b>Total financing</b>



## Розділ 4. Основні показники місцевих бюджетів України

### Chapter 4. Basic indicators of the Local Budgets of Ukraine

#### 4.1. Доходи бюджетів Автономної Республіки Крим, областей, міст Києва та Севастополя<sup>1)</sup>

#### 4.1. Revenue of the Autonomous Republic of Crimea, regions, cities of Kyiv and Sevastopol budgets<sup>1)</sup>

<i>(млн гривень)</i>				<i>(mln UAH)</i>
	2019	2020	2021	
<b>Податкові надходження</b>	<b>270 545,8</b>	<b>285 571,5</b>	<b>346 713,2</b>	<b>Tax revenues</b>
<i>у тому числі:</i>				<i>including:</i>
Податки на доходи, податки на прибуток, податки на збільшення ринкової вартості	175 734,9	187 602,7	228 323,0	Taxes on revenue, taxes on income, taxes on the market value increase
<i>у тому числі:</i>				<i>including:</i>
податок та збір на доходи фізичних осіб	165 504,4	177 826,0	212 230,3	personal income tax and charge
податок на прибуток підприємств	10 230,5	9 776,7	16 092,7	corporate profit tax
Податки на власність	-0,03	0,6	0,3	Taxes on property
Рентна плата та плата за використання інших природних ресурсів	5 278,0	4 636,9	8 569,1	Rent and fees for use of other natural resources
<i>у тому числі:</i>				<i>including:</i>
рентна плата за спеціальне використання лісових ресурсів	862,8	985,8	1 010,6	rent for special use of forest resources
рентна плата за спеціальне використання води	730,8	647,7	696,6	rent for special use of water
рентна плата за користування надрами загальнодержавного значення	3 680,4	2 993,0	6 662,2	rent for use of national importance subsoil
рентна плата за користування надрами місцевого значення	140,2	150,4	184,3	rent for use of local importance subsoil
плата за використання інших природних ресурсів	3,9	10,4	15,4	fee for other natural sources use
Внутрішні податки на товари та послуги	13 718,5	15 554,2	17 849,1	Domestic taxes on goods and services

Продовження  
(млн гривень)

Continued  
(mln UAH)

	2019	2020	2021	
<i>у тому числі:</i>				
акцизний податок з вироблених в Україні підакцизних товарів (продукції)	1 446,4	1 865,6	2 186,0	excise tax on goods (products) made in Ukraine
акцизний податок з ввезених на митну територію України підакцизних товарів (продукції)	5 949,0	6 519,7	7 426,9	excise tax on imported goods (products) into the customs territory of Ukraine
акцизний податок з реалізації суб'єктами господарювання роздрібною торгівлю підакцизних товарів	6 323,1	7 168,9	8 236,3	excise tax on retailers of excisable goods
Місцеві податки і збори, що сплачуються (перераховуються) згідно з Податковим кодексом України, включаючи нараховані до 1 січня 2011 року	73 575,6	75 686,3	89 896,6	Local taxes and fees paid (transferred) under the Tax Code of Ukraine, incl. accrued before January 1, 2011
<i>з них:</i>				
податок на майно	37 993,9	37 433,4	43 242,7	property tax
<i>з них:</i>				
земельний податок та орендна плата за землю	32 835,7	31 471,6	35 263,3	land tax and land rental
<i>з них:</i>				
земельний податок з юридичних осіб	11 488,7	10 828,8	11 815,5	land tax on legal entities
орендна плата з юридичних осіб	17 193,5	16 369,4	18 887,7	land rental on legal entities
земельний податок з фізичних осіб	1 860,9	1 984,8	2 028,1	land tax on individuals
орендна плата з фізичних осіб	2 292,5	2 288,7	2 532,0	land rental on individuals
транспортний податок з фізичних осіб	151,1	93,3	59,0	personal vehicle tax
транспортний податок з юридичних осіб	124,9	109,5	99,3	vehicle tax on legal persons
збір за місця для паркування транспортних засобів	114,9	91,2	127,0	parking charges
туристичний збір	196,2	130,6	244,0	tourist fee
єдиний податок місцеві податки і збори, нараховані до 1 січня 2011 року	35 270,2	38 031,0	46 282,4	flat tax
	0,3	0,1	0,1	local taxes and charges, accrued before January 1, 2011
Інші податки та збори	2 238,9	2 090,9	2 075,0	Other taxes and charges
<i>з них:</i>				
екологічний податок	2 238,2	2 090,4	2 073,4	environmental tax

Продовження  
(млн гривень)

Continued  
(mln UAH)

	2019	2020	2021	
<b>Неподаткові надходження</b>	<b>26 108,4</b>	<b>21 464,4</b>	<b>27 230,4</b>	<b>Non-tax revenues</b>
<i>у тому числі:</i>				<i>including:</i>
Доходи від власності та підприємницької діяльності	1 630,8	1 578,9	1 678,4	Property and entrepreneurial activity income
<i>з них:</i>				<i>of which:</i>
плата за розміщення тимчасово вільних коштів місцевих бюджетів	1 052,2	931,1	644,8	fee for temporally free funds of the local budgets placement
Адміністративні збори та платежі, доходи від некомерційної господарської діяльності	4 642,1	4 117,2	4 803,4	Administrative fees and charges, receipts from non-commercial and economic activity
<i>з них:</i>				<i>of which:</i>
плата за надання адміністративних послуг надходження від орендної плати за користування цілісним майновим комплексом та іншим державним майном	3 338,3	2 939,4	3 553,7	fee for administrative services
державне мито	143,3	134,2	167,1	receipts from rent payments for using the entire property complex and other state property state duty
Інші неподаткові надходження	2 354,3	2 557,9	1 811,6	Other non-tax revenues
<i>з них:</i>				<i>of which:</i>
надходження коштів пайової участі у розвитку інфраструктури населеного пункту	1 535,6	1 422,5	572,5	receipts from equity investments in localities infrastructure development
Власні надходження бюджетних установ	17 481,3	13 210,4	18 936,9	Own-source revenues of budgetary institutions
<b>Доходи від операцій з капіталом</b>	<b>2 928,8</b>	<b>3 473,1</b>	<b>3 462,2</b>	<b>Revenues from capital transactions</b>
<i>у тому числі:</i>				<i>including:</i>
Надходження від продажу основного капіталу	1 012,9	1 460,7	1 231,0	Receipts from fixed capital disposal
Кошти від продажу землі і нематеріальних активів	1 915,9	2 012,3	2 231,2	Receipts from disposal of land and intangible assets
<b>Офіційні трансферти від Європейського Союзу, урядів іноземних держав, міжнародних організацій, донорських установ</b>	<b>44,3</b>	<b>146,4</b>	<b>36,0</b>	<b>Official transfers from the European Union, foreign governments, international organizations, donor agencies</b>



Продовження  
(млн гривень)

Continued  
(mln UAH)

	2019	2020	2021	
<b>Цільові фонди</b>	<b>601,9</b>	<b>649,4</b>	<b>571,4</b>	<b>Special funds</b>
<i>у тому числі:</i>				<i>including:</i>
Цільові фонди, утворені Верховною Радою Автономної Республіки Крим, органами місцевого самоврядування та місцевими органами виконавчої влади	601,9	649,4	571,4	Special funds established by the Verkhovna Rada of the Autonomous Republic of Crimea and other local government bodies and authorities
<b>Разом доходів</b>	<b>300 229,3</b>	<b>311 304,8</b>	<b>378 013,3</b>	<b>Revenues</b>
<b>Офіційні трансферти від органів державного управління</b>	<b>260 302,0</b>	<b>160 177,1</b>	<b>202 733,3</b>	<b>Official transfers from government bodies</b>
<i>у тому числі:</i>				<i>including:</i>
дотації	25 857,5	21 617,4	22 793,9	subsidies
субвенції	234 444,5	138 559,6	179 939,4	subventions
<b>Всього доходів</b>	<b>560 531,3</b>	<b>471 481,9</b>	<b>580 746,5</b>	<b>Total revenue</b>

<sup>1)</sup> Тут і далі (табл. 4.1-4.10) дані наведено без урахування тимчасово окупованої території Автономної Республіки Крим, м. Севастополя та тимчасово окупованих територій у Донецькій та Луганській областях.

<sup>1)</sup> Here and elsewhere (tabl. 4.1-4.10) data exclude the temporarily occupied territory of the Autonomous Republic of Crimea, the city of Sevastopol and the temporarily occupied territories in the Donetsk and Luhansk regions.

## 4.2. Структура доходів бюджетів Автономної Республіки Крим, областей, міст Києва та Севастополя

### 4.2. Structure of revenue of the Autonomous Republic of Crimea, regions, cities of Kyiv and Sevastopol budgets

(відсотків)

(percent)

	2019	2020	2021	
<b>Всього доходів</b>	<b>100</b>	<b>100</b>	<b>100</b>	<b>Total revenue</b>
<b>Податкові надходження</b>	<b>48,3</b>	<b>60,6</b>	<b>59,7</b>	<b>Tax revenues</b>
<i>у тому числі:</i>				<i>including:</i>
Податки на доходи, податки на прибуток, податки на збільшення ринкової вартості	31,4	39,8	39,3	Taxes on revenue, taxes on income, taxes on the market value increase
<i>у тому числі:</i>				<i>including:</i>
податок на доходи фізичних осіб	29,5	37,7	36,5	personal income tax and charge
податок на прибуток підприємств	1,8	2,1	2,8	corporate profit tax
Податки на власність	0,00	0,00	0,00	Taxes on property
Рентна плата та плата за використання інших природних ресурсів	0,9	1,0	1,5	Rent and fees for use of other natural resources
<i>у тому числі:</i>				<i>including:</i>
рентна плата за спеціальне використання лісових ресурсів	0,2	0,2	0,2	rent for special use of forest resources
рентна плата за спеціальне використання води	0,1	0,1	0,1	rent for special use of water
рентна плата за користування надрами загальнодержавного значення	0,7	0,6	1,1	rent for use of national importance subsoil
рентна плата за користування надрами місцевого значення	0,03	0,03	0,03	rent for use of local importance subsoil
плата за використання інших природних ресурсів	0,00	0,00	0,00	fee for other natural sources use
Внутрішні податки на товари та послуги	2,4	3,3	3,1	Domestic taxes on goods and services
<i>у тому числі:</i>				<i>including:</i>
акцизний податок з вироблених в Україні підакцизних товарів (продукції)	0,3	0,4	0,4	excise tax on goods (products) made in Ukraine
акцизний податок з ввезених на митну територію України підакцизних товарів (продукції)	1,1	1,4	1,3	excise tax on imported goods (products) into the customs territory of Ukraine
акцизний податок з реалізації суб'єктами господарювання роздрібною торгівлі підакцизних товарів	1,1	1,5	1,4	excise tax on retailers of excisable goods

<i>Продовження</i> (відсотків)				<i>Continued</i> (percent)
	2019	2020	2021	
Місцеві податки і збори, що сплачуються (перераховуються) згідно з Податковим кодексом України, включаючи нараховані до 1 січня 2011 року	13,1	16,1	15,5	Local taxes and fees paid (transferred) under the Tax Code of Ukraine, incl. accrued before January 1, 2011
<i>з них:</i>				<i>of which:</i>
податок на майно	6,8	7,9	7,4	property tax
<i>з них:</i>				<i>of which:</i>
земельний податок та орендна плата за землю	5,9	6,7	6,1	land tax and land rental
<i>з них:</i>				<i>of which:</i>
земельний податок з юридичних осіб	2,0	2,3	2,0	land tax on legal entities
орендна плата з юридичних осіб	3,1	3,5	3,3	land rental on legal entities
земельний податок з фізичних осіб	0,3	0,4	0,3	land tax on individuals
орендна плата з фізичних осіб	0,4	0,5	0,4	land rental on individuals
транспортний податок з фізичних осіб	0,03	0,02	0,01	personal vehicle tax
транспортний податок з юридичних осіб	0,02	0,02	0,02	vehicle tax on legal persons
збір за місця для паркування транспортних засобів	0,02	0,02	0,02	parking charges
туристичний збір	0,04	0,03	0,04	tourist fee
єдиний податок	6,3	8,1	8,0	flat tax
місцеві податки і збори, нараховані до 1 січня 2011 року	0,00	0,00	0,00	local taxes and charges, accrued before January 1, 2011
Інші податки та збори	0,4	0,4	0,4	Other taxes and charges
<i>з них:</i>				<i>of which:</i>
екологічний податок	0,4	0,4	0,4	environmental tax
<b>Неподаткові надходження</b>	<b>4,7</b>	<b>4,6</b>	<b>4,7</b>	<b>Non-tax revenues</b>
<i>у тому числі:</i>				<i>including:</i>
Доходи від власності та підприємницької діяльності	0,3	0,3	0,3	Property and entrepreneurial activity income
<i>з них:</i>				<i>of which:</i>
плата за розміщення тимчасово вільних коштів місцевих бюджетів	0,2	0,2	0,1	fee for temporally free funds of the local budgets placement
Адміністративні збори та платежі, доходи від некомерційної господарської діяльності	0,8	0,9	0,8	Administrative fees and charges, receipts from non-commercial and economic activity

Продовження  
(відсотків)

Continued  
(percent)

	2019	2020	2021	
<i>з них:</i>				<i>of which:</i>
плата за надання адміністративних послуг надходження від орендної плати за користування цілісним майновим комплексом та іншим державним майном	0,6	0,6	0,6	fee for administrative services
державне мито	0,03	0,03	0,03	receipts from rent payments for using the entire property complex and other state property
Інші неподаткові надходження	0,4	0,5	0,3	state duty
<i>з них:</i>				<i>of which:</i>
надходження коштів пайової участі у розвитку інфраструктури населеного пункту	0,3	0,3	0,1	receipts from equity investments in localities infrastructure development
Власні надходження бюджетних установ	3,1	2,8	3,3	Own-source revenues of budgetary institutions
<b>Доходи від операцій з капіталом</b>	<b>0,5</b>	<b>0,7</b>	<b>0,6</b>	<b>Revenues from capital transactions</b>
<i>у тому числі:</i>				<i>including:</i>
Надходження від продажу основного капіталу	0,2	0,3	0,2	Receipts from fixed capital disposal
Кошти від продажу землі і нематеріальних активів	0,3	0,4	0,4	Receipts from disposal of land and intangible assets
<b>Офіційні трансферти від Європейського Союзу, урядів іноземних держав, міжнародних організацій, донорських установ</b>	<b>0,01</b>	<b>0,03</b>	<b>0,01</b>	<b>Official transfers from the European Union, foreign governments, international organizations, donor agencies</b>
<b>Цільові фонди</b>	<b>0,1</b>	<b>0,1</b>	<b>0,1</b>	<b>Special funds</b>
<i>у тому числі:</i>				<i>including:</i>
Цільові фонди, утворені Верховною Радою Автономної Республіки Крим, органами місцевого самоврядування та місцевими органами виконавчої влади	0,1	0,1	0,1	Special funds established by the Verkhovna Rada of the Autonomous Republic of Crimea and other local government bodies and authorities
<b>Разом доходів</b>	<b>53,6</b>	<b>66,0</b>	<b>65,1</b>	<b>Revenues</b>
<b>Офіційні трансферти від органів державного управління</b>	<b>46,4</b>	<b>34,0</b>	<b>34,9</b>	<b>Official transfers from government bodies</b>
<i>у тому числі:</i>				<i>including:</i>
дотації	4,6	4,6	3,9	subsidies
субвенції	41,8	29,4	31,0	subventions

**4.3. Видатки бюджетів Автономної Республіки Крим, областей, міст Києва та Севастополя**

**4.3. Expenditure of the Autonomous Republic of Crimea, regions, cities of Kyiv and Sevastopol budgets**

(млн гривень)

(mln UAH)

	2019	2020	2021	
<b>Загальнодержавні функції</b>	<b>34 914,8</b>	<b>40 969,4</b>	<b>45 963,3</b>	<b>General public services</b>
<i>у тому числі:</i>				<i>including:</i>
Вищі органи державного управління, органи місцевої влади та місцевого самоврядування, фінансова та зовнішньополітична діяльність	32 696,6	36 218,5	42 337,5	Superior government bodies, local government bodies and authorities, financial and external activity
Інші загальні функції державного управління	1 310,3	1 318,4	1 611,6	Other public services
Проведення виборів та референдумів	59,5	1 911,9	74,2	Conducting elections and referendums
Обслуговування боргу	848,4	1 520,6	1 940,0	Debt servicing
<b>Громадський порядок, безпека та судова влада</b>	<b>1 304,6</b>	<b>1 833,8</b>	<b>1 739,7</b>	<b>Public order, security and judiciary</b>
<i>у тому числі:</i>				<i>including:</i>
Протипожежний захист та рятування	876,6	1 362,1	1 188,9	Fire protection and rescue
Інша діяльність у сфері громадського порядку, безпеки та судової влади	428,0	471,7	550,9	Other activity in public order, defence and judiciary
<b>Економічна діяльність</b>	<b>81 854,2</b>	<b>93 926,6</b>	<b>112 360,1</b>	<b>Economic affairs</b>
<i>у тому числі:</i>				<i>including:</i>
Загальна економічна, торгівельна та трудова діяльність	50,0	41,4	148,9	General economic, trade and labour affairs
Сільське господарство, лісове господарство та мисливство, рибне господарство	433,4	356,0	446,7	Agriculture, forestry and hunting, fishing
Паливно-енергетичний комплекс	9,3	9,1	9,9	Fuel and energy complex
<i>у тому числі:</i>				<i>including:</i>
нафтогазова галузь	9,3	9,1	9,9	oil and gas

<i>Продовження</i> (млн гривень)				<i>Continued</i> (mln UAH)
	2019	2020	2021	
Інша промисловість та будівництво	15 023,0	23 047,9	22 628,7	Other industry and construction
<i>у тому числі:</i>				<i>including:</i>
будівництво	15 023,0	23 047,9	22 628,7	construction
Транспорт	40 735,2	48 695,4	58 825,8	Transport
Зв'язок, телекомунікації та інформатика	1 094,7	1 048,6	1 958,7	Communication, telecommunication and informatics
Інші галузі економіки	568,7	890,9	567,4	Other economic sectors
Інша економічна діяльність	23 939,9	19 837,3	27 774,1	Other economic affairs
<b>Охорона навколишнього природного середовища</b>	<b>3 413,5</b>	<b>2 419,8</b>	<b>2 420,4</b>	<b>Environmental protection</b>
<b>Житлово-комунальне господарство</b>	<b>34 382,0</b>	<b>32 125,9</b>	<b>56 771,5</b>	<b>Housing and utilities</b>
<b>Охорона здоров'я</b>	<b>89 818,0</b>	<b>50 866,0</b>	<b>33 105,2</b>	<b>Health</b>
<b>Духовний та фізичний розвиток</b>	<b>21 583,2</b>	<b>21 884,5</b>	<b>27 388,0</b>	<b>Cultural and physical development</b>
<b>Освіта</b>	<b>187 102,1</b>	<b>199 425,9</b>	<b>249 078,3</b>	<b>Education</b>
<i>у тому числі:</i>				<i>including:</i>
Дошкільна освіта	36 044,6	37 559,8	48 599,5	Pre-school education
Загальна середня освіта	114 889,5	122 075,1	149 497,7	Secondary education
Професійна (професійно-технічна) освіта <sup>1)</sup>	10 459,7	11 123,4	13 720,4	Professional (professional technical) education <sup>1)</sup>
Фахова передвища та вища освіта <sup>2)</sup>	8 322,2	8 905,1	11 048,4	Vocational pre-higher and higher education <sup>2)</sup>
Післядипломна освіта	745,2	727,7	903,4	Postgraduate education
Позашкільна освіта та заходи із позашкільної роботи з дітьми	10 029,4	11 008,1	13 426,0	Alternative provision and outside school measures
Інші заклади та заходи у сфері освіти	6 611,5	8 026,7	11 882,8	Other institutions and measures in education
<b>Соціальний захист та соціальне забезпечення</b>	<b>103 158,1</b>	<b>23 999,6</b>	<b>28 067,8</b>	<b>Social protection and social security</b>
<i>у тому числі:</i>				<i>including:</i>
Соціальний захист на випадок непрацездатності	15 968,5	1 490,3	1 970,1	Social protection in case of disability
Соціальний захист пенсіонерів	8 957,1	10 048,5	10 786,6	Social protection for retirees
Соціальний захист ветеранів війни та праці	8 431,1	634,8	654,1	Social protection for war and labour veterans
Соціальний захист сім'ї, дітей та молоді	43 954,9	2 098,8	2 766,7	Social protection for families, children and youth

<i>Продовження</i> (млн гривень)				<i>Continued</i> (mln UAH)
	2019	2020	2021	
Соціальний захист безробітних	186,0	93,0	82,8	Social protection for the unemployed
Допомога у вирішенні житлового питання	16 345,3	792,0	1 152,6	Housing assistance
Соціальний захист інших категорій населення	3 973,4	2 788,4	3 440,4	Social protection for other categories of population
Інша діяльність у сфері соціального захисту	5 341,9	6 053,8	7 214,5	Other activity in social protection
<b>Разом видатків</b>	<b>557 530,6</b>	<b>467 451,6</b>	<b>556 894,3</b>	<b>Expenditures</b>
Міжбюджетні трансферти	8 725,0	10 658,0	12 576,1	Interbudgetary transfers
<b>Всього видатків</b>	<b>566 255,6</b>	<b>478 109,6</b>	<b>569 470,4</b>	<b>Total expenditure</b>
<b>Кредитування</b>	<b>546,2</b>	<b>220,2</b>	<b>241,8</b>	<b>Net lending</b>
<b>Перевищення видатків над доходами (дефіцит)</b>	<b>6 270,5</b>	<b>6 847,9</b>	<b>x</b>	<b>Expenditure exceeding over revenue (deficit)</b>
<b>Перевищення доходів над видатками (профіцит)</b>	<b>x</b>	<b>x</b>	<b>11 034,4</b>	<b>Revenue exceeding over expenditure (surplus)</b>

<sup>1)</sup> До 2020 року назва коду функціональної бюджетної класифікації видатків та кредитування мала редакцію: «Професійно-технічна освіта».

<sup>2)</sup> До 2020 року назва коду функціональної бюджетної класифікації видатків та кредитування мала редакцію: «Вища освіта».

<sup>1)</sup> Before 2020, classification code title was: «Professional technical education».

<sup>2)</sup> Before 2020, classification code title was: «Higher education».

#### 4.4. Структура видатків бюджетів Автономної Республіки Крим, областей, міст Києва та Севастополя

#### 4.4. Structure of expenditure of the Autonomous Republic of Crimea, regions, cities of Kyiv and Sevastopol budgets

<i>(відсотків)</i>				<i>(percent)</i>
	2019	2020	2021	
<b>Всього видатків</b>	<b>100</b>	<b>100</b>	<b>100</b>	<b>Total expenditure</b>
<b>Загальнодержавні функції</b>	<b>6,2</b>	<b>8,6</b>	<b>8,1</b>	<b>General public services</b>
<i>у тому числі:</i>				<i>including:</i>
Вищі органи державного управління, органи місцевої влади та місцевого самоврядування, фінансова та зовнішньополітична діяльність	5,8	7,6	7,4	Superior government bodies, local government bodies and authorities, financial and external activity
Інші загальні функції державного управління	0,2	0,3	0,3	Other public services
Проведення виборів та референдумів	0,01	0,4	0,0	Conducting elections and referendums
Обслуговування боргу	0,1	0,3	0,3	Debt servicing
<b>Громадський порядок, безпека та судова влада</b>	<b>0,2</b>	<b>0,4</b>	<b>0,3</b>	<b>Public order, security and judiciary</b>
<i>у тому числі:</i>				<i>including:</i>
Протипожежний захист та рятування	0,2	0,3	0,2	Fire protection and rescue
Інша діяльність у сфері громадського порядку, безпеки та судової влади	0,1	0,1	0,1	Other activity in public order, defence and judiciary
<b>Економічна діяльність</b>	<b>14,5</b>	<b>19,6</b>	<b>19,7</b>	<b>Economic affairs</b>
<i>у тому числі:</i>				<i>including:</i>
Загальна економічна, торгівельна та трудова діяльність	0,01	0,01	0,03	General economic, trade and labour affairs
Сільське господарство, лісове господарство та мисливство, рибне господарство	0,1	0,1	0,1	Agriculture, forestry and hunting, fishing
Паливно-енергетичний комплекс	0,00	0,00	0,00	Fuel and energy complex
<i>у тому числі:</i>				<i>including:</i>
нафтогазова галузь	0,00	0,00	0,00	oil and gas
Інша промисловість та будівництво	2,7	4,8	4,0	Other industry and construction
<i>у тому числі:</i>				<i>including:</i>
будівництво	2,7	4,8	4,0	construction
Транспорт	7,2	10,2	10,3	Transport
Зв'язок, телекомунікації та інформатика	0,2	0,2	0,3	Communication, telecommunication and informatics



<i>Продовження (відсотків)</i>	2019	2020	2021	<i>Continued (percent)</i>
Інші галузі економіки	0,1	0,2	0,1	Other economic sectors
Інша економічна діяльність	4,2	4,1	4,9	Other economic affairs
<b>Охорона навколишнього природного середовища</b>	<b>0,6</b>	<b>0,5</b>	<b>0,4</b>	<b>Environmental protection</b>
<b>Житлово-комунальне господарство</b>	<b>6,1</b>	<b>6,7</b>	<b>10,0</b>	<b>Housing and utilities</b>
<b>Охорона здоров'я</b>	<b>15,9</b>	<b>10,6</b>	<b>5,8</b>	<b>Health</b>
<b>Духовний та фізичний розвиток</b>	<b>3,8</b>	<b>4,6</b>	<b>4,8</b>	<b>Cultural and physical development</b>
<b>Освіта</b>	<b>33,0</b>	<b>41,7</b>	<b>43,7</b>	<b>Education</b>
<i>у тому числі:</i>				<i>including:</i>
Дошкільна освіта	6,4	7,9	8,5	Pre-school education
Загальна середня освіта	20,3	25,5	26,3	Secondary education
Професійна (професійно-технічна) освіта	1,8	2,3	2,4	Professional (professional technical) education
Фахова передвища та вища освіта	1,5	1,9	1,9	Vocational pre-higher and higher education
Післядипломна освіта	0,1	0,2	0,2	Postgraduate education
Позашкільна освіта та заходи із позашкільної роботи з дітьми	1,8	2,3	2,4	Alternative provision and outside school measures
Інші заклади та заходи у сфері освіти	1,2	1,7	2,1	Other institutions and activity in education
<b>Соціальний захист та соціальне забезпечення</b>	<b>18,2</b>	<b>5,0</b>	<b>4,9</b>	<b>Social protection and social security</b>
<i>у тому числі:</i>				<i>including:</i>
Соціальний захист на випадок непрацевдатності	2,8	0,3	0,3	Social protection in case of disability
Соціальний захист пенсіонерів	1,6	2,1	1,9	Social protection for retirees
Соціальний захист ветеранів війни та праці	1,5	0,1	0,1	Social protection for war and labour veterans
Соціальний захист сім'ї, дітей та молоді	7,8	0,4	0,5	Social protection for families, children and youth
Соціальний захист безробітних	0,03	0,02	0,01	Social protection for the unemployed
Допомога у вирішенні житлового питання	2,9	0,2	0,2	Housing assistance
Соціальний захист інших категорій населення	0,7	0,6	0,6	Social protection for other categories of population
Інша діяльність у сфері соціального захисту	0,9	1,3	1,3	Other activity in social protection
<b>Разом видатків</b>	<b>98,5</b>	<b>97,8</b>	<b>97,8</b>	<b>Expenditures</b>
Міжбюджетні трансферти	1,5	2,2	2,2	Interbudgetary transfers

**4.5. Видатки бюджетів Автономної Республіки Крим, областей, міст Києва та Севастополя (за напрямом видатків)**  
**4.5. Expenditure of the Autonomous Republic of Crimea, regions, cities of Kyiv and Sevastopol budgets (by spending areas)**

(млн гривень)

(mln UAH)

	2019	2020	2021	
Державне управління	33 867,2	39 191,7	43 789,0	State government
Освіта	187 102,1	199 425,9	249 072,6	Education
Охорона здоров'я	89 818,0	50 866,0	33 014,7	Health
Соціальний захист та соціальне забезпечення	103 158,1	23 999,6	28 060,3	Social protection and social security
Культура і мистецтво	14 320,6	14 105,8	16 650,5	Culture and art
Фізична культура і спорт	6 828,9	7 242,9	10 095,4	Physical culture and sport
Житлово-комунальне господарство	34 382,0	32 125,9	56 727,4	Housing and utilities
Економічна діяльність	82 053,4	94 183,7	112 572,8	Economic affairs
Інша діяльність	6 000,3	6 309,9	6 911,5	Other activity
<i>з них:</i>				<i>of which:</i>
обслуговування боргу	848,4	1 520,6	1 940,0	debt servicing
<b>Разом видатків</b>	<b>557 530,6</b>	<b>467 451,6</b>	<b>556 894,3</b>	<b>Expenditures</b>
Кошти, що передаються до Державного бюджету України	8 725,0	10 658,0	12 576,1	Funds transferred to the State budget of Ukraine
<b>Всього видатків</b>	<b>566 255,6</b>	<b>478 109,6</b>	<b>569 470,4</b>	<b>Total expenditure</b>
<b>Кредитування</b>	<b>546,2</b>	<b>220,2</b>	<b>241,8</b>	<b>Net lending</b>
<b>Перевищення видатків над доходами (дефіцит)</b>	<b>6 270,5</b>	<b>6 847,9</b>	<b>x</b>	<b>Expenditure exceeding over revenue (deficit)</b>
<b>Перевищення доходів над видатками (профіцит)</b>	<b>x</b>	<b>x</b>	<b>11 034,4</b>	<b>Revenue exceeding over expenditure (surplus)</b>

**4.6. Структура видатків бюджетів Автономної Республіки Крим, областей, міст Києва та Севастополя (за напрямом видатків)**  
**4.6. Structure of expenditure of the Autonomous Republic of Crimea, regions, cities of Kyiv and Sevastopol budgets (by spending areas)**

<i>(відсотків)</i>				<i>(percent)</i>
	2019	2020	2021	
<b>Всього видатків</b>	<b>100</b>	<b>100</b>	<b>100</b>	<b>Total expenditure</b>
Державне управління	6,0	8,2	7,7	State government
Освіта	33,0	41,7	43,7	Education
Охорона здоров'я	15,9	10,6	5,8	Health
Соціальний захист та соціальне забезпечення	18,2	5,0	4,9	Social protection and social security
Культура і мистецтво	2,5	3,0	2,9	Culture and art
Фізична культура і спорт	1,2	1,5	1,8	Physical culture and sport
Житлово-комунальне господарство	6,1	6,7	10,0	Housing and utilities
Економічна діяльність	14,5	19,7	19,8	Economic affairs
Інша діяльність	1,1	1,3	1,2	Other activity
<i>з них:</i>				<i>of which:</i>
обслуговування боргу	0,1	0,3	0,3	debt servicing
<b>Разом видатків</b>	<b>98,5</b>	<b>97,8</b>	<b>97,8</b>	<b>Expenditures</b>
Кошти, що передаються до Державного бюджету України	1,5	2,2	2,2	Funds transferred to the State budget of Ukraine

**4.7. Кредитування<sup>1)</sup> бюджетів Автономної Республіки Крим, областей, міст Києва та Севастополя України**  
**за функціональною класифікацією видатків та кредитування**  
**4.7. Net lending<sup>1)</sup> of the Autonomous Republic of Crimea, regions, cities of Kyiv and Sevastopol budgets**  
**by functional classification of expenditure and lending**

(млн гривень)

(mln UAH)

	2019	2020	2021	
<b>Громадський порядок, безпека та судова влада</b>	<b>4,3</b>	<b>2,0</b>		<b>Public order, security and judiciary</b>
<i>у тому числі:</i>				<i>including:</i>
Протипожежний захист та рятування	4,3	2,0		Fire protection and rescue
<b>Економічна діяльність</b>	<b>275,5</b>	<b>3,2</b>	<b>27,6</b>	<b>Economic affairs</b>
<i>у тому числі:</i>				<i>including:</i>
Загальна економічна, торговельна та трудова діяльність	0,5	-0,6		General economic, trade and labour affairs
Транспорт	-5,7	-5,7		Transport
Інша економічна діяльність	280,7	9,5	27,6	Other economic affairs
<b>Освіта</b>	<b>0,7</b>	<b>0,8</b>	<b>0,6</b>	<b>Education</b>
<i>у тому числі:</i>				<i>including:</i>
Інші заклади та заходи у сфері освіти	0,7	0,8	0,6	Other institutions and activity in education
<b>Соціальний захист та соціальне забезпечення</b>	<b>265,7</b>	<b>214,1</b>	<b>213,6</b>	<b>Social protection and social security</b>
<i>у тому числі:</i>				<i>including:</i>
Допомога у вирішенні житлового питання	265,7	214,1	213,6	Housing assistance
<b>Всього кредитування</b>	<b>546,2</b>	<b>220,2</b>	<b>241,8</b>	<b>Total net lending</b>

<sup>1)</sup> Наведено сальдо кредитування: сальдо операцій з надання коштів з бюджету (зі знаком «+») та операцій з повернення таких коштів до бюджету (зі знаком «-»).

<sup>1)</sup> Net lending: the balancing item in either the lending operations from the budget («+») or repayment operations to the budget («-»).

**4.8. Видатки бюджетів Автономної Республіки Крим, областей, міст Києва та Севастополя за економічною бюджетною класифікацією**  
**4.8. Expenditure of the Autonomous Republic of Crimea, regions, cities of Kyiv and Sevastopol by economic budget classification**

(млн гривень)

(mln UAH)

	2019	2020	2021	
<b>Всього видатків</b>	<b>566 255,6</b>	<b>478 109,6</b>	<b>569 470,4</b>	<b>Total expenditure</b>
<i>у тому числі:</i>				<i>including:</i>
<b>Поточні видатки</b>	<b>466 416,8</b>	<b>379 458,8</b>	<b>455 725,3</b>	<b>Current expenditures</b>
<b>Оплата праці і нарахування на заробітну плату</b>	<b>179 269,9</b>	<b>206 679,2</b>	<b>253 347,6</b>	<b>Compensation of employees and charges on wages and salaries</b>
Оплата праці	147 057,1	169 501,7	207 895,7	Compensation of employees
Нарахування на оплату праці	32 212,8	37 177,5	45 451,9	Charges on compensation of employees
<b>Використання товарів і послуг</b>	<b>120 146,4</b>	<b>80 854,0</b>	<b>91 633,7</b>	<b>Use of goods and services</b>
Предмети, матеріали, обладнання та інвентар	10 306,8	9 989,2	11 434,1	Goods, materials, equipment and inventory
Медикаменти та перев'язувальні матеріали	1 236,4	2 339,7	2 314,8	Medical supplies and surgical dressings
Продукти харчування	11 143,6	8 013,7	10 412,2	Food
Оплата послуг (крім комунальних)	24 633,9	24 326,2	26 137,7	Service charges (except for utility)
Видатки на відрядження	440,4	205,4	240,2	Business trip expenses
Оплата комунальних послуг та енергоносіїв	17 204,1	13 815,9	20 132,1	Utility services and energy charges
Дослідження і розробки, окремі заходи по реалізації державних (регіональних) програм	55 181,2	22 163,9	20 962,6	Research and development, special measures for state (local)-interest programs implementation
<b>Обслуговування боргових зобов'язань</b>	<b>843,8</b>	<b>1 503,6</b>	<b>1 935,7</b>	<b>Debt liabilities servicing</b>
<b>Поточні трансферти</b>	<b>76 934,2</b>	<b>79 729,5</b>	<b>96 875,0</b>	<b>Current transfers</b>
Субсидії та поточні трансферти підприємствам (установам, організаціям)	67 536,8	69 517,5	85 204,7	Subsidies and current transfers to enterprises (institutions, organizations)

Продовження  
(млн гривень)

Continued  
(mln UAH)

	2019	2020	2021	
Поточні трансферти органам державного управління інших рівнів	8 085,9	10 211,2	11 669,4	Transfers to other level government bodies
Поточні трансферти урядам іноземних держав та міжнародним організаціям	1 311,5	0,8	0,8	Transfers to foreign governments and international organizations
<b>Соціальне забезпечення</b>	<b>88 878,0</b>	<b>10 313,7</b>	<b>11 452,4</b>	<b>Social security</b>
Виплата пенсій і допомоги	45,3	46,0	50,8	Pension payments and benefits
Стипендії	1 415,4	1 375,0	1 653,9	Scholarships
Інші виплати населенню	87 417,3	8 892,7	9 747,8	Other payments to population
<b>Інші поточні видатки</b>	<b>344,4</b>	<b>378,7</b>	<b>480,8</b>	<b>Other current expenditures</b>
<i>Капітальні видатки</i>	<i>99 838,8</i>	<i>98 650,8</i>	<i>113 745,1</i>	<i>Capital expenditures</i>
<b>Придбання основного капіталу</b>	<b>59 318,5</b>	<b>59 101,8</b>	<b>65 787,0</b>	<b>Acquisition of fixed capital</b>
Придбання обладнання і предметів довгострокового користування	11 853,3	11 485,0	13 393,1	Purchase of equipment and items of long-term use
Капітальне будівництво (придбання)	8 783,2	7 734,4	9 463,8	Capital construction (acquiring)
Капітальний ремонт	28 346,9	29 507,5	30 334,8	Renovation
Реконструкція та реставрація	10 230,6	10 268,3	12 489,1	Reconstruction and restoration
Придбання землі та нематеріальних активів	104,4	106,6	106,2	Acquiring of land and intangible assets
<b>Капітальні трансферти</b>	<b>40 520,3</b>	<b>39 549,0</b>	<b>47 958,1</b>	<b>Capital transfers</b>
Капітальні трансферти підприємствам (установам, організаціям)	38 432,6	37 540,5	45 351,7	Capital transfers to enterprises (institutions, organizations)
Капітальні трансферти органам державного управління інших рівнів	639,1	446,8	906,7	Capital transfers to other level government bodies
Капітальні трансферти урядам іноземних держав та міжнародним організаціям	-	-	1,6	Capital transfers to foreign governments and international organizations
Капітальні трансферти населенню	1 448,6	1 561,7	1 698,1	Capital transfers to population
<i>Довідково: кредитування</i>	<i>546,2</i>	<i>220,2</i>	<i>241,8</i>	<i>Reference: net lending</i>

**4.9. Структура видатків бюджетів Автономної Республіки Крим, областей, міст Києва та Севастополя за економічною бюджетною класифікацією**  
**4.9. Structure of expenditure of the Autonomous Republic of Crimea, regions, cities of Kyiv and Sevastopol by economic budget classification**

(відсотків)

(percent)

	2019	2020	2021	
<b>Всього видатків</b>	<b>100</b>	<b>100</b>	<b>100</b>	<b>Total expenditure</b>
<i>у тому числі:</i>				<i>including:</i>
<b>Поточні видатки</b>	<b>82,4</b>	<b>79,4</b>	<b>80,0</b>	<b>Current expenditures</b>
<b>Оплата праці і нарахування на заробітну плату</b>	<b>31,7</b>	<b>43,2</b>	<b>44,5</b>	<b>Compensation of employees and charges on wages and salaries</b>
Оплата праці	26,0	35,5	36,5	Compensation of employees
Нарахування на оплату праці	5,7	7,8	8,0	Charges on compensation of employees
<b>Використання товарів і послуг</b>	<b>21,2</b>	<b>16,9</b>	<b>16,1</b>	<b>Use of goods and services</b>
Предмети, матеріали, обладнання та інвентар	1,8	2,1	2,0	Goods, materials, equipment and inventory
Медикаменти та перев'язувальні матеріали	0,2	0,5	0,4	Medical supplies and surgical dressings
Продукти харчування	2,0	1,7	1,8	Food
Оплата послуг (крім комунальних)	4,4	5,1	4,6	Service charges (except for utility)
Видатки на відрядження	0,1	0,04	0,04	Business trip expenses
Оплата комунальних послуг та енергоносіїв	3,0	2,9	3,5	Utility services and energy charges
Дослідження і розробки, окремі заходи по реалізації державних (регіональних) програм	9,7	4,6	3,7	Research and development, special measures for state (local)-interest programs implementation
<b>Обслуговування боргових зобов'язань</b>	<b>0,1</b>	<b>0,3</b>	<b>0,3</b>	<b>Debt liabilities servicing</b>
<b>Поточні трансферти</b>	<b>13,6</b>	<b>16,7</b>	<b>17,0</b>	<b>Current transfers</b>
Субсидії та поточні трансферти підприємствам (установам, організаціям)	11,9	14,5	15,0	Subsidies and current transfers to enterprises (institutions, organizations)
Поточні трансферти органам державного управління інших рівнів	1,4	2,1	2,0	Transfers to other level government bodies
Поточні трансферти урядам іноземних держав та міжнародним організаціям	0,2	0,00	0,00	Transfers to foreign governments and international organizations

Продовження  
(відсотків)

Continued  
(percent)

	2019	2020	2021	
<b>Соціальне забезпечення</b>	<b>15,7</b>	<b>2,2</b>	<b>2,0</b>	<b>Social security</b>
Виплата пенсій і допомоги	0,01	0,01	0,01	Pension payments and benefits
Стипендії	0,2	0,3	0,3	Scholarships
Інші виплати населенню	15,4	1,9	1,7	Other payments to population
<b>Інші поточні видатки</b>	<b>0,1</b>	<b>0,1</b>	<b>0,1</b>	<b>Other current expenditures</b>
<b>Капітальні видатки</b>	<b>17,6</b>	<b>20,6</b>	<b>20,0</b>	<b>Capital expenditures</b>
<b>Придбання основного капіталу</b>	<b>10,5</b>	<b>12,4</b>	<b>11,6</b>	<b>Acquisition of fixed capital</b>
Придбання обладнання і предметів довгострокового користування	2,1	2,4	2,4	Purchase of equipment and items of long-term use
Капітальне будівництво (придбання)	1,6	1,6	1,7	Capital construction (acquiring)
Капітальний ремонт	5,0	6,2	5,3	Renovation
Реконструкція та реставрація	1,8	2,1	2,2	Reconstruction and restoration
Придбання землі та нематеріальних активів	0,02	0,02	0,02	Acquiring of land and intangible assets
<b>Капітальні трансферти</b>	<b>7,2</b>	<b>8,3</b>	<b>8,4</b>	<b>Capital transfers</b>
Капітальні трансферти підприємствам (установам, організаціям)	6,8	7,9	8,0	Capital transfers to enterprises (institutions, organizations)
Капітальні трансферти органам державного управління інших рівнів	0,1	0,1	0,2	Capital transfers to other level government bodies
Капітальні трансферти урядам іноземних держав та міжнародним організаціям	-	-	0,00	Capital transfers to foreign governments and international organizations
Капітальні трансферти населенню	0,3	0,3	0,3	Capital transfers to population



**4.10. Фінансування бюджету Автономної Республіки Крим, областей, міст Києва та Севастополя за типом боргового зобов'язання**  
**4.10. Financing of the Autonomous Republic of Crimea, regions, cities of Kyiv and Sevastopol by type of debt instrument**

<i>(млн гривень)</i>				<i>(mln UAH)</i>
	2019	2020	2021	
<b>Фінансування за борговими операціями</b>	<b>3 117,6</b>	<b>6 427,2</b>	<b>3 820,3</b>	<b>Financing from debt operations</b>
<i>у тому числі:</i>				<i>including:</i>
Запозичення	3 694,9	7 752,9	9 578,7	Borrowing
<i>у тому числі:</i>				<i>including:</i>
внутрішні запозичення	3 233,3	7 341,4	8 604,3	internal borrowings
зовнішні запозичення	461,5	411,4	974,4	external borrowings
Погашення	-577,3	-1 325,7	-5 758,4	Reimbursement
<i>у тому числі:</i>				<i>including:</i>
внутрішні зобов'язання	-513,4	-1 226,1	-3 966,8	internal liabilities
зовнішні зобов'язання	-63,8	-99,6	-1 791,5	external liabilities
<b>Фінансування за активними операціями</b>	<b>3 152,9</b>	<b>420,7</b>	<b>-14 854,7</b>	<b>Financing from active transactions</b>
<i>у тому числі:</i>				<i>including:</i>
Зміни обсягів депозитів і цінних паперів, що використовуються для управління ліквідністю	-121,0	1,0	92,6	Changes in deposits and securities used for liquidity management
Зміни обсягів бюджетних коштів	3 274,8	420,1	-14 946,8	Changes in budget funds
Фінансування за рахунок коштів єдиного казначеського рахунку	-0,9	-0,4	-0,5	Financing from single treasury account
<b>Загальне фінансування</b>	<b>6 270,5</b>	<b>6 847,9</b>	<b>-11 034,4</b>	<b>Total financing</b>

**4.11. Доходи бюджетів Автономної Республіки Крим, областей, міст Києва та Севастополя (враховуючи трансферти з державного бюджету)**  
**4.11. Revenues of the Autonomous Republic of Crimea, regions, cities of Kyiv and Sevastopol (including transfers from the state budget)**

(млн гривень)

(mln UAH)

	2019	2020	2021	Темпи зростання/зниження, %			
				Growth / reduction rate, %			
				2019 до / to 2018	2020 до / to 2019	2021 до / to 2020	
<b>Україна<sup>1)</sup></b>	<b>560 531,3</b>	<b>471 481,9</b>	<b>580 746,5</b>	<b>99,7</b>	<b>84,1</b>	<b>123,2</b>	<b>Ukraine<sup>1)</sup></b>
Автономна Республіка Крим	...	...	0,9 <sup>2)</sup>	...	...	-	Autonomous Republic of Crimea
<b>області</b>							<b>regions</b>
Вінницька	22 033,6	18 024,3	20 182,8	96,5	81,8	112,0	Vinnitsia
Волинська	14 559,2	11 699,1	13 247,5	97,1	80,4	113,2	Volyn
Дніпропетровська	50 609,4	43 518,4	58 703,1	101,9	86,0	134,9	Dnipropetrovsk
Донецька	26 500,8	22 348,2	30 282,8	100,0	84,3	135,5	Donetsk
Житомирська	17 315,3	13 841,5	16 240,9	98,2	79,9	117,3	Zhytomyr
Закарпатська	16 257,9	12 984,7	14 968,7	101,4	79,9	115,3	Zakarpattia
Запорізька	24 306,3	20 663,3	24 540,4	98,2	85,0	118,8	Zaporizhzhia
Івано-Франківська	18 357,6	13 913,5	16 233,4	97,5	75,8	116,7	Ivano-Frankivsk
Київська	29 110,2	25 917,0	31 256,0	103,1	89,0	120,6	Kyiv
Кіровоградська	13 385,8	10 869,8	12 744,9	97,7	81,2	117,3	Kirovohrad
Луганська	9 116,7	7 772,5	10 038,6	98,9	85,3	129,2	Luhansk
Львівська	34 495,0	29 135,2	33 900,6	99,0	84,5	116,4	Lviv
Миколаївська	15 105,4	12 768,4	14 598,8	102,6	84,5	114,3	Mykolaiv
Одеська	33 474,7	28 242,0	32 863,7	103,7	84,4	116,4	Odesa
Полтавська	21 691,8	18 602,3	23 911,4	93,4	85,8	128,5	Poltava
Рівненська	16 027,8	12 524,6	15 152,4	96,4	78,1	121,0	Rivne
Сумська	14 317,2	11 510,1	13 839,2	91,8	80,4	120,2	Sumy
Тернопільська	13 260,3	10 411,2	13 448,6	94,8	78,5	129,2	Ternopil
Харківська	36 424,5	30 661,0	44 372,7	100,4	84,2	144,7	Kharkiv
Херсонська	13 129,6	11 025,7	13 366,5	97,6	84,0	121,2	Kherson
Хмельницька	17 059,5	13 489,9	16 649,5	95,9	79,1	123,4	Khmelnyskyi
Черкаська	16 549,3	13 354,0	15 953,0	94,2	80,7	119,5	Cherkasy
Чернівецька	11 276,1	8 767,3	9 849,0	96,9	77,8	112,3	Chernivtsi
Чернігівська	13 947,8	11 316,1	13 145,8	93,5	81,1	116,2	Chernihiv
<b>міста</b>							<b>cities</b>
Київ	62 219,6	58 121,8	71 255,2	108,9	93,4	122,6	Kyiv
Севастополь	...	...	0,2 <sup>2)</sup>	...	...	-	Sevastopol

<sup>1)</sup> Без урахування тимчасово окупованої території Автономної Республіки Крим, м.Севастополя та тимчасово окупованих територій у Донецькій та Луганській областях.

<sup>2)</sup> Доходи враховано відповідно до абзацу 4 пункту 16 розділу VI Прикінцевих та перехідних положень Бюджетного кодексу України.

<sup>1)</sup> Data exclude the temporarily occupied territory of the Autonomous Republic of Crimea, the city of Sevastopol and the temporarily occupied territories in the Donetsk and Luhansk regions.

<sup>2)</sup> Revenues are accounted according to paragraph 4 of article 16 of chapter VI of Closing and transitional provisions of the Budget Code of Ukraine.

**4.12. Доходи бюджетів Автономної Республіки Крим, областей, міст Києва та Севастополя (без трансфертів з державного бюджету)**  
**4.12. Revenues of the Autonomous Republic of Crimea, regions, cities of Kyiv and Sevastopol (excluding transfers from the state budget)**

(млн гривень)

(mln UAH)

	2019	2020	2021	Темпи зростання/зниження, %			
				Growth / reduction rate, %			
				2019 до / to 2018	2020 до / to 2019	2021 до / to 2020	
<b>Україна<sup>1)</sup></b>	<b>300 229,3</b>	<b>311 304,8</b>	<b>378 013,3</b>	<b>113,9</b>	<b>103,7</b>	<b>121,4</b>	<b>Ukraine<sup>1)</sup></b>
Автономна Республіка Крим області	...	...	0,9 <sup>2)</sup>	...	...	-	Autonomous Republic of Crimea regions
Вінницька	10 802,3	10 987,8	12 615,5	115,8	101,7	114,8	Vinnitsia
Волинська	5 407,6	5 851,8	6 867,8	108,0	108,2	117,4	Volyn
Дніпропетровська	31 682,8	32 042,1	41 602,5	114,2	101,1	129,8	Dnipropetrovsk
Донецька	14 659,6	15 108,9	17 940,6	113,1	103,1	118,7	Donetsk
Житомирська	7 760,3	8 020,3	9 624,9	117,4	103,4	120,0	Zhytomyr
Закарпатська	5 998,6	5 976,6	7 149,5	117,1	99,6	119,6	Zakarpattia
Запорізька	13 568,5	13 994,0	16 933,6	108,5	103,1	121,0	Zaporizhzhia
Івано-Франківська	6 829,7	7 089,8	8 562,7	115,9	103,8	120,8	Ivano-Frankivsk
Київська	17 077,6	18 602,5	22 265,9	116,6	108,9	119,7	Kyiv
Кіровоградська	6 435,5	6 733,7	7 808,3	114,2	104,6	116,0	Kirovohrad
Луганська	3 861,1	4 186,9	4 993,2	112,3	108,4	119,3	Luhansk
Львівська	17 653,7	18 608,1	22 511,4	116,9	105,4	121,0	Lviv
Миколаївська	7 496,5	7 934,9	9 231,5	116,5	105,8	116,3	Mykolaiv
Одеська	18 495,2	19 172,4	22 343,8	107,0	103,7	116,5	Odesa
Полтавська	13 039,0	13 054,8	16 674,5	113,4	100,1	127,7	Poltava
Рівненська	5 809,1	6 273,7	7 654,0	107,1	108,0	122,0	Rivne
Сумська	7 055,7	7 351,6	8 699,6	111,0	104,2	118,3	Sumy
Тернопільська	5 102,0	5 377,6	6 637,5	118,2	105,4	123,4	Ternopil
Харківська	20 983,5	21 842,3	26 896,0	115,7	104,1	123,1	Kharkiv
Херсонська	5 751,3	6 050,5	7 136,4	110,9	105,2	117,9	Kherson
Хмельницька	7 782,8	8 065,7	9 808,7	116,2	103,6	121,6	Khmelnitskyi
Черкаська	7 923,6	8 435,8	9 950,9	110,8	106,5	118,0	Cherkasy
Чернівецька	3 926,3	3 964,4	4 773,7	112,2	101,0	120,4	Chernivtsi
Чернігівська	6 595,9	7 044,3	8 230,0	114,2	106,8	116,8	Chernihiv
<b>міста</b>							<b>cities</b>
Київ	48 531,1	49 534,3	61 099,7	116,3	102,1	123,3	Kyiv
Севастополь	...	...	0,2 <sup>2)</sup>	...	...	-	Sevastopol

<sup>1)</sup> Без урахування тимчасово окупованої території Автономної Республіки Крим, м.Севастополя та тимчасово окупованих територій у Донецькій та Луганській областях.

<sup>2)</sup> Доходи враховано відповідно до абзацу 4 пункту 16 розділу VI Прикінцевих та перехідних положень Бюджетного кодексу України.

<sup>1)</sup> Data exclude the temporarily occupied territory of the Autonomous Republic of Crimea, the city of Sevastopol and the temporarily occupied territories in the Donetsk and Luhansk regions.

<sup>2)</sup> Revenues are accounted according to paragraph 4 of article 16 of chapter VI of Closing and transitional provisions of the Budget Code of Ukraine.

**4.13. Видатки бюджетів Автономної Республіки Крим, областей, міст Києва та Севастополя (враховуючи трансферти до державного бюджету)**  
**4.13. Expenditures of the Autonomous Republic of Crimea, regions, cities of Kyiv and Sevastopol (including transfers to the state budget)**

(млн гривень)

(mln UAH)

	2019	2020	2021	Темпи зростання/зниження, %			
				Growth / reduction rate, %			
				2019 до / to 2018	2020 до / to 2019	2021 до / to 2020	
<b>Україна<sup>1)</sup></b>	<b>566 255,6</b>	<b>478 109,6</b>	<b>569 470,4</b>	<b>99,2</b>	<b>84,4</b>	<b>119,1</b>	<b>Ukraine<sup>1)</sup></b>
Автономна Республіка Крим	...	...	...	...	...	...	Autonomous Republic of Crimea
<b>області</b>							<b>regions</b>
Вінницька	22 324,3	18 080,8	20 121,6	97,4	81,0	111,3	Vinnitsia
Волинська	14 666,5	11 850,0	13 167,2	97,3	80,8	111,1	Volyn
Дніпропетровська	51 006,8	44 689,1	56 940,1	99,2	87,6	127,4	Dnipropetrovsk
Донецька	27 302,5	24 827,7	30 797,0	97,1	90,9	124,0	Donetsk
Житомирська	17 225,9	13 975,2	15 610,2	97,2	81,1	111,7	Zhytomyr
Закарпатська	16 393,9	12 958,3	14 441,6	103,3	79,0	111,4	Zakarpattia
Запорізька	25 179,4	21 028,9	23 848,1	97,1	83,5	113,4	Zaporizhzhia
Івано-Франківська	18 628,3	13 976,9	15 884,7	98,7	75,0	113,6	Ivano-Frankivsk
Київська	29 396,1	25 958,6	30 062,1	99,7	88,3	115,8	Kyiv
Кіровоградська	13 420,4	10 994,5	12 490,4	98,1	81,9	113,6	Kirovohrad
Луганська	9 470,2	8 176,9	10 073,4	102,3	86,3	123,2	Luhansk
Львівська	34 976,8	29 931,9	33 797,3	97,9	85,6	112,9	Lviv
Миколаївська	15 225,1	12 497,8	14 374,6	103,0	82,1	115,0	Mykolaiv
Одеська	34 202,3	28 957,8	32 913,5	104,5	84,7	113,7	Odesa
Полтавська	21 824,4	19 197,8	22 667,3	94,7	88,0	118,1	Poltava
Рівненська	16 187,2	12 420,7	14 724,5	96,2	76,7	118,5	Rivne
Сумська	14 442,2	11 518,4	13 313,4	91,4	79,8	115,6	Sumy
Тернопільська	13 426,6	10 285,1	12 960,4	96,0	76,6	126,0	Ternopil
Харківська	37 013,6	30 999,1	44 261,7	103,0	83,8	142,8	Kharkiv
Херсонська	13 187,8	11 114,0	13 095,0	98,3	84,3	117,8	Kherson
Хмельницька	17 387,9	13 458,0	16 294,6	96,7	77,4	121,1	Khmelnitskyi
Черкаська	16 605,2	13 329,1	15 248,7	95,3	80,3	114,4	Cherkasy
Чернівецька	11 528,9	8 697,9	10 076,2	100,7	75,4	115,8	Chernivtsi
Чернігівська	14 124,3	11 240,0	12 859,3	94,4	79,6	114,4	Chernihiv
<b>міста</b>							<b>cities</b>
Київ	61 109,1	57 945,1	69 447,7	105,2	94,8	119,9	Kyiv
Севастополь	...	...	...	...	...	...	Sevastopol

<sup>1)</sup> Без урахування тимчасово окупованої території Автономної Республіки Крим, м.Севастополя та тимчасово окупованих територій у Донецькій та Луганській областях.

<sup>1)</sup> Data exclude the temporarily occupied territory of the Autonomous Republic of Crimea, the city of Sevastopol and the temporarily occupied territories in the Donetsk and Luhansk regions.

**4.14. Видатки бюджетів Автономної Республіки Крим, областей, міст Києва та Севастополя (без трансфертів до державного бюджету)**  
**4.14. Expenditures of the Autonomous Republic of Crimea, regions, cities of Kyiv and Sevastopol (excluding transfers to the state budget)**

(млн гривень)

(mln UAH)

	2019	2020	2021	Темпи зростання/зниження, % Growth / reduction rate, %			
				2019 до / to 2018	2020 до / to 2019	2021 до / to 2020	
				<b>Україна<sup>1)</sup></b>	<b>557 530,6</b>	<b>467 451,6</b>	
Автономна Республіка Крим	...	...	...	...	...	...	Autonomous Republic of Crimea
<b>області</b>							<b>regions</b>
Вінницька	22 000,3	17 691,9	19 725,8	97,0	80,4	111,5	Vinnytsia
Волинська	14 530,2	11 673,4	12 966,7	96,9	80,3	111,1	Volyn
Дніпропетровська	49 030,5	42 170,3	53 861,0	98,4	86,0	127,7	Dnipropetrovsk
Донецька	26 685,4	23 989,1	29 749,5	97,0	89,9	124,0	Donetsk
Житомирська	17 062,0	13 752,6	15 361,7	97,0	80,6	111,7	Zhytomyr
Закарпатська	16 215,7	12 749,4	14 202,6	103,0	78,6	111,4	Zakarpattia
Запорізька	24 528,8	20 259,6	22 906,2	97,4	82,6	113,1	Zaporizhzhia
Івано-Франківська	18 501,9	13 839,6	15 761,4	98,6	74,8	113,9	Ivano-Frankivsk
Київська	28 623,5	24 951,5	28 725,0	99,2	87,2	115,1	Kyiv
Кіровоградська	13 253,1	10 766,5	12 307,0	97,7	81,2	114,3	Kirovohrad
Луганська	9 312,3	8 003,9	9 951,9	102,2	85,9	124,3	Luhansk
Львівська	34 317,8	29 133,2	32 786,9	97,4	84,9	112,5	Lviv
Миколаївська	15 019,4	12 266,3	14 103,1	103,0	81,7	115,0	Mykolaiv
Одеська	33 640,4	28 345,6	32 218,7	104,2	84,3	113,7	Odesa
Полтавська	21 216,0	18 400,0	21 803,2	93,8	86,7	118,5	Poltava
Рівненська	16 017,3	12 237,8	14 505,9	96,0	76,4	118,5	Rivne
Сумська	14 254,5	11 338,8	13 138,6	91,2	79,5	115,9	Sumy
Тернопільська	13 321,9	10 179,0	12 829,8	95,8	76,4	126,0	Ternopil
Харківська	36 606,3	30 513,1	43 652,1	102,7	83,4	143,1	Kharkiv
Херсонська	13 155,2	11 069,4	13 053,3	98,5	84,1	117,9	Kherson
Хмельницька	17 262,4	13 297,0	16 132,2	96,5	77,0	121,3	Khmelnyskyi
Черкаська	16 453,3	13 135,8	15 057,3	95,0	79,8	114,6	Cherkasy
Чернівецька	11 504,9	8 669,2	10 040,5	100,6	75,4	115,8	Chernivtsi
Чернігівська	14 047,7	11 149,9	12 744,8	94,2	79,4	114,3	Chernihiv
<b>міста</b>							<b>cities</b>
Київ	60 969,5	57 868,9	69 309,1	105,2	94,9	119,8	Kyiv
Севастополь	...	...	...	...	...	...	Sevastopol

<sup>1)</sup> Без урахування тимчасово окупованої території Автономної Республіки Крим, м. Севастополя та тимчасово окупованих територій у Донецькій та Луганській областях.

<sup>1)</sup> Data exclude the temporarily occupied territory of the Autonomous Republic of Crimea, the city of Sevastopol and the temporarily occupied territories in the Donetsk and Luhansk regions.

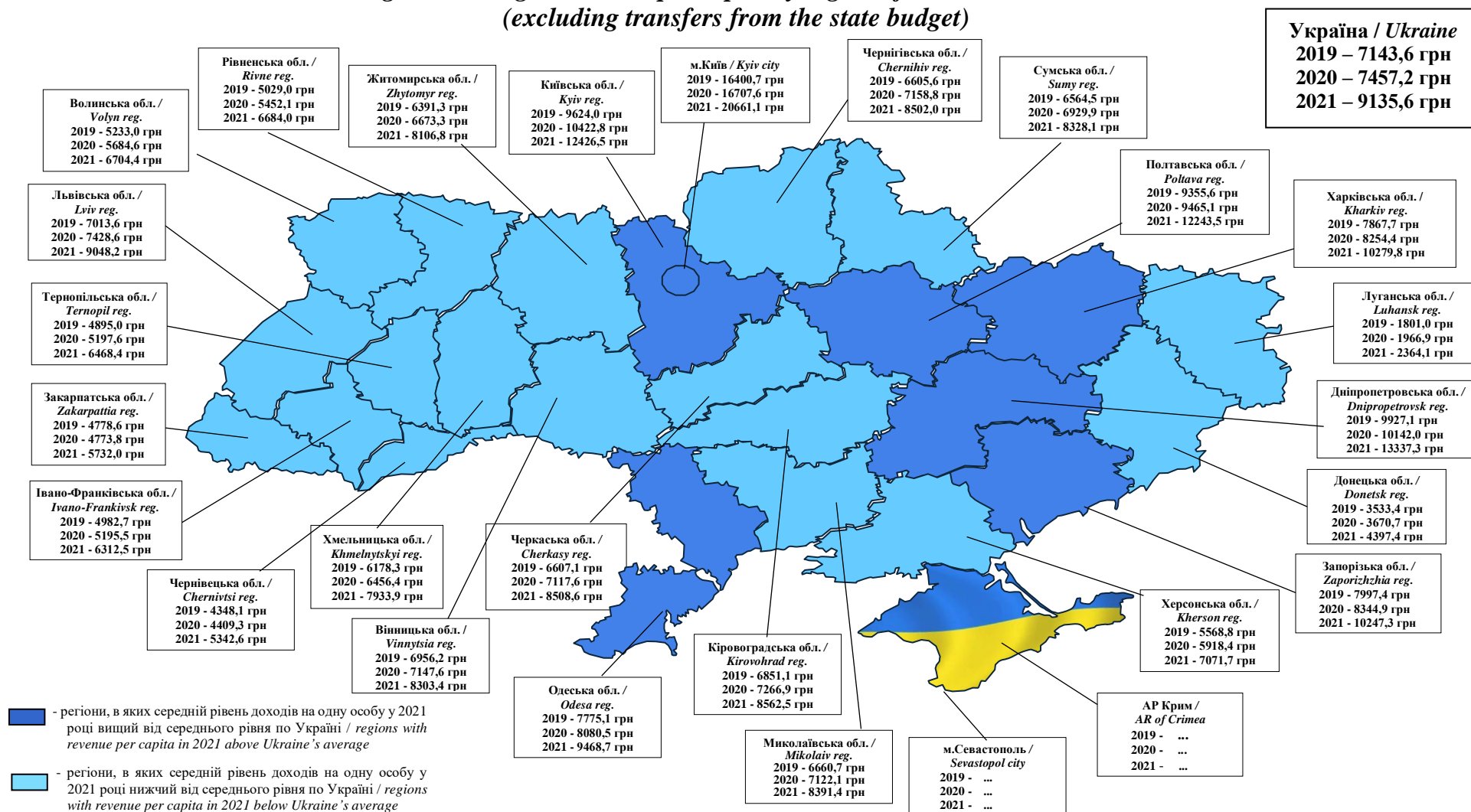
Діаграма 9 / Diagram 9

Середній рівень доходів місцевих бюджетів на одну особу за регіонами України у 2019-2021 роках

(без трансфертів з державного бюджету)

Average local budgets revenue per capita by region of Ukraine in 2019-2021

(excluding transfers from the state budget)



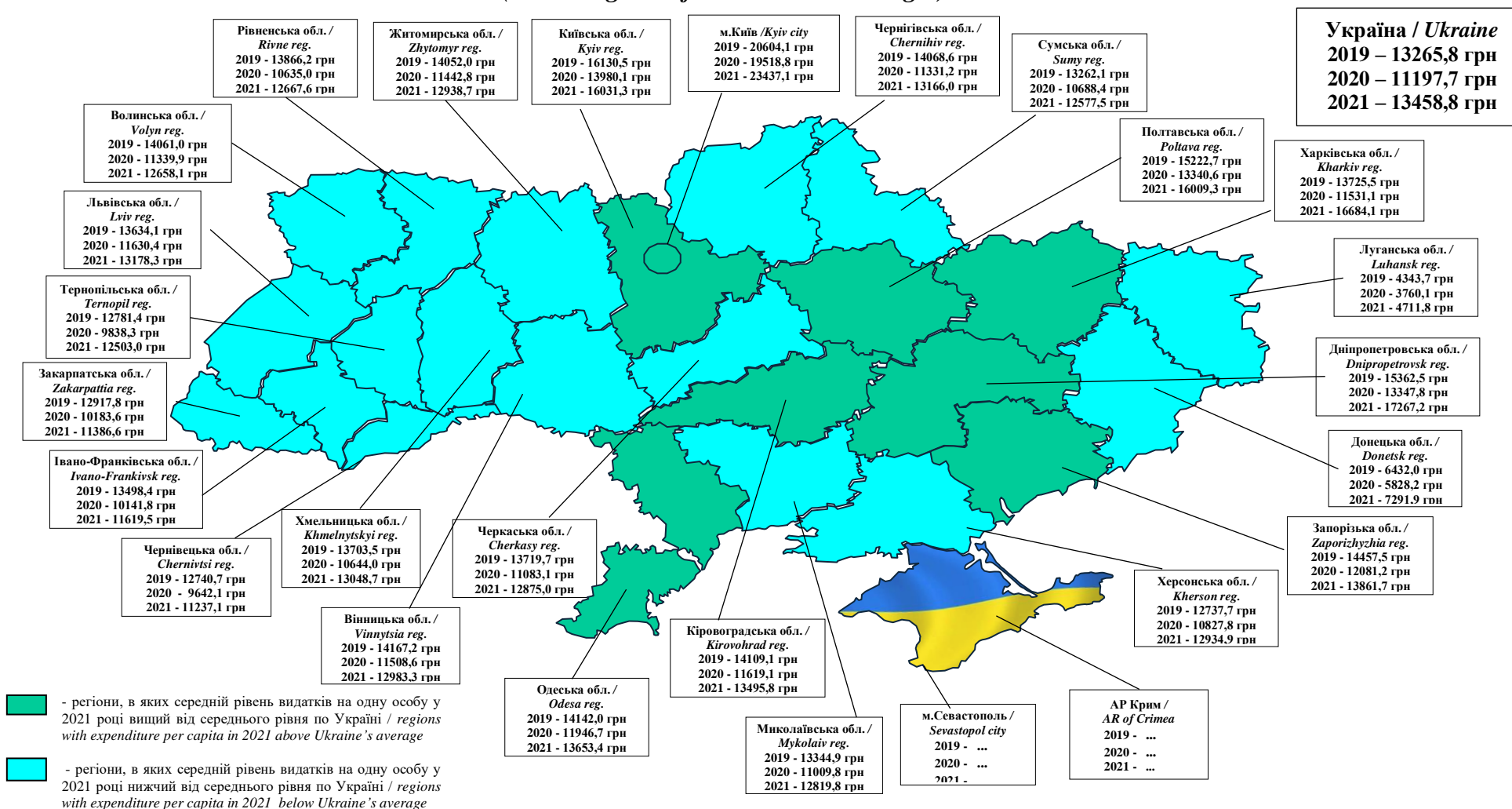
Діаграма 10 / Diagram 10

Середній рівень видатків місцевих бюджетів на одну особу за регіонами України у 2019-2021 роках

(без трансфертів до державного бюджету)

Average local budgets expenditure per capita by region of Ukraine in 2019-2021

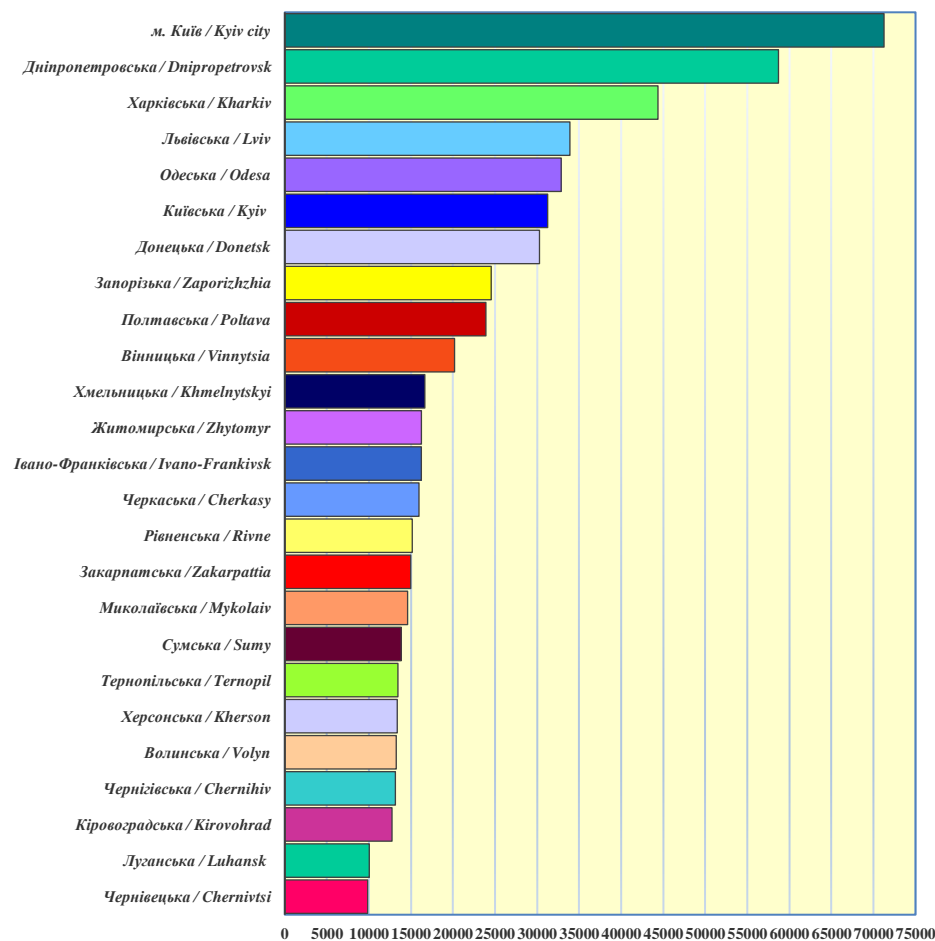
(excluding transfers to the state budget)



Діаграма 11 / Diagram 11

**Регіональний розподіл доходів місцевих бюджетів у 2021 році  
(враховуючи трансферти з державного бюджету)  
Local budgets revenue distribution by region in 2021  
(including transfers from the state budget)**

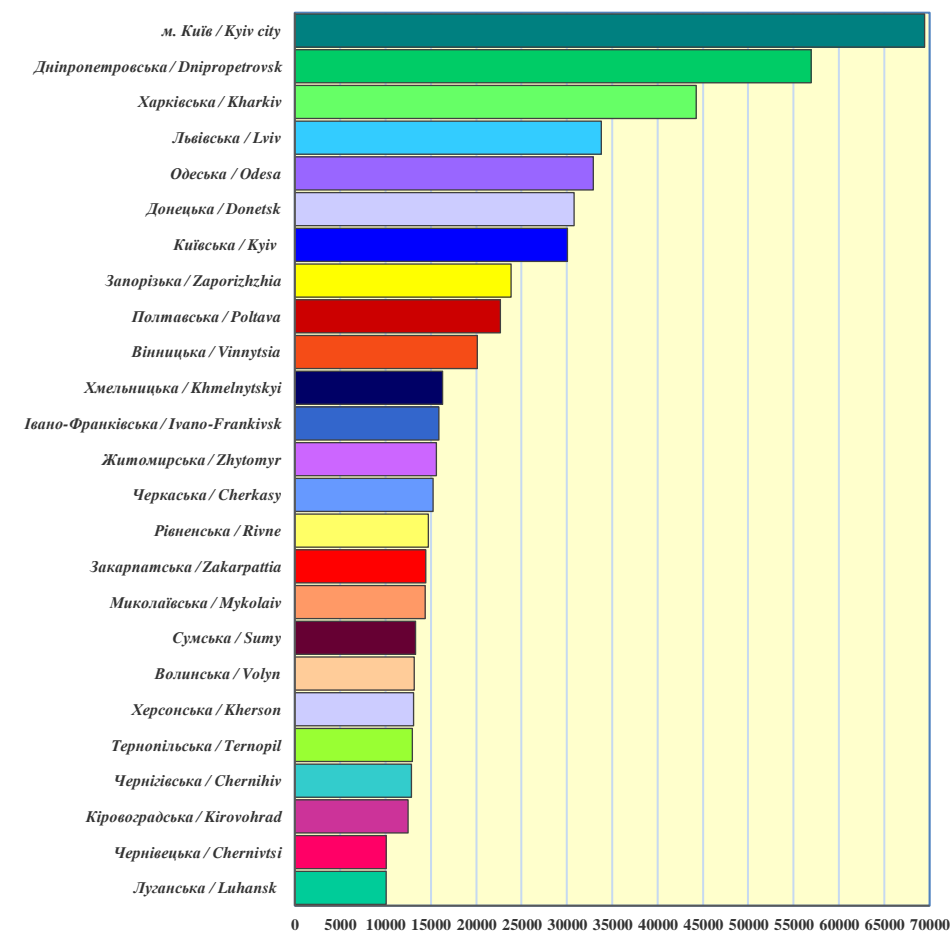
(млн гривень / mln UAH)



Діаграма 12 / Diagram 12

**Регіональний розподіл видатків місцевих бюджетів у 2021 році  
(враховуючи трансферти до державного бюджету)  
Local budgets expenditure distribution by region in 2021  
(including transfers to the state budget)**

(млн гривень / mln UAH)







## Розділ 5. Місцеві бюджети України у розрізі регіонів

### Chapter 5. Regional distribution of the Local Budgets of Ukraine

#### 5.1. Місцеві бюджети Вінницької області 5.1. Local budgets of Vinnytsia region

(млн гривень)

(mln UAH)

Доходи	2019	2020	2021	Revenue
<b>Податкові надходження</b>	<b>9 330,0</b>	<b>9 778,6</b>	<b>11 339,6</b>	<b>Tax revenues</b>
<i>у тому числі:</i>				<i>including:</i>
Податки на доходи, податки на прибуток, податки на збільшення ринкової вартості	6 242,7	6 628,6	7 775,7	Taxes on revenue, taxes on income, taxes on market value increase
<i>у тому числі:</i>				<i>including:</i>
податок та збір на доходи фізичних осіб	6 100,2	6 486,8	7 648,5	personal income tax and charge
податок на прибуток підприємств	142,4	141,8	127,3	corporate profit tax
Податки на власність	0,01	-	-	Taxes on property
Рентна плата та плата за використання інших природних ресурсів	60,6	58,1	63,5	Rent and fees for other natural resources use
<i>у тому числі:</i>				<i>including:</i>
рентна плата за спеціальне використання лісових ресурсів	27,3	28,3	27,3	rent for special use of forest resources
рентна плата за спеціальне використання води	20,9	18,2	19,1	rent for special use of water
рентна плата за користування надрами загальнодержавного значення	12,4	11,6	15,7	rent for use of national importance subsoil
рентна плата за користування надрами місцевого значення	1,0	1,0	1,2	rent for use of local importance subsoil
плата за використання інших природних ресурсів	-	0,1	0,2	fee for other natural sources use
Внутрішні податки на товари та послуги	460,6	519,9	594,3	Domestic taxes on goods and services
<i>у тому числі:</i>				<i>including:</i>
акцизний податок з вироблених в Україні підакцизних товарів (продукції)	54,9	73,2	83,9	excise tax on goods (products) made in Ukraine
акцизний податок з ввезених на митну територію України підакцизних товарів (продукції)	225,4	255,8	285,0	excise tax on imported goods (products) into the customs territory of Ukraine
акцизний податок з реалізації суб'єктами господарювання роздрібною торгівлю підакцизних товарів	180,4	190,9	225,4	excise tax on retailers of excisable goods

Продовження  
(млн гривень)

Continued  
(mln UAH)

Доходи	2019	2020	2021	Revenue
Місцеві податки та збори, що сплачуються (перераховуються) згідно з Податковим кодексом України, включаючи нараховані до 1 січня 2011 року	2 453,3	2 497,5	2 810,4	Local taxes and fees paid (transferred) under the Tax Code of Ukraine, incl. accrued before January 1, 2011
з них:				of which:
податок на майно	1 116,7	1 110,1	1 249,2	property tax
з них:				of which:
земельний податок та орендна плата за землю	977,2	950,5	1 038,0	land tax and land rental
з них:				of which:
земельний податок з юридичних осіб	266,1	248,0	276,1	land tax on legal entities
орендна плата з юридичних осіб	497,1	482,5	525,8	land rental on legal entities
земельний податок з фізичних осіб	87,1	96,4	105,3	land tax on individuals
орендна плата з фізичних осіб	126,9	123,6	130,8	land rental on individuals
транспортний податок з фізичних осіб	3,5	1,7	0,9	transport tax on individuals
транспортний податок з юридичних осіб	4,8	4,2	3,6	transport tax on legal entities
збір за місця для паркування транспортних засобів	0,2	0,1	0,1	parking charges
туристичний збір	2,6	1,4	2,9	tourist fee
єдиний податок	1 333,8	1 385,8	1 558,3	flat tax
місцеві податки і збори, нараховані до 1 січня 2011 року	0,00	0,00	-	local taxes and charges, accrued before January 1, 2011
Інші податки та збори	112,8	74,5	95,6	Other taxes and charges
з них:				of which:
екологічний податок	112,7	74,5	95,6	environmental tax
<b>Неподаткові надходження</b>	<b>1 209,5</b>	<b>1 044,6</b>	<b>1 118,2</b>	<b>Non-tax revenues</b>
у тому числі:				including:
Доходи від власності та підприємницької діяльності	80,1	83,8	76,5	Property and entrepreneurial activity income
з них:				of which:
плата за розміщення тимчасово вільних коштів місцевих бюджетів	60,8	46,2	26,9	fee for temporally free funds of the local budgets management
Адміністративні збори та платежі, доходи від некомерційної господарської діяльності	153,2	132,1	158,2	Administrative fees and charges, receipts from non-commercial and economic activity
з них:				of which:
плата за надання адміністративних послуг	123,5	108,3	130,4	fee for administrative services
надходження від орендної плати за користування цілісним майновим комплексом та іншим державним майном	24,3	18,8	21,7	receipts from rent payments for using the integral property complex and other state property

Продовження  
(млн гривень)

Continued  
(mln UAH)

Доходи	2019	2020	2021	Revenue
державне мито	3,7	3,1	3,7	state duty
Інші неподаткові надходження	49,8	94,6	40,6	Other non-tax revenues
<i>з них:</i>				<i>of which:</i>
надходження коштів пайової участі у розвитку інфраструктури населеного пункту	30,4	32,1	23,2	receipt from equity investments in localities infrastructure development
Власні надходження бюджетних установ	926,4	734,0	842,9	Own-source revenues of budgetary institutions
<b>Доходи від операцій з капіталом</b>	<b>229,7</b>	<b>135,6</b>	<b>111,1</b>	<b>Revenues from capital transactions</b>
<i>у тому числі:</i>				<i>including:</i>
Надходження від продажу основного капіталу	55,8	22,6	22,0	Receipts from fixed capital disposal
Кошти від продажу землі і нематеріальних активів	173,9	112,9	89,1	Funds from disposal of land and intangible assets
<b>Офіційні трансфети від Європейського Союзу, урядів іноземних держав, міжнародних організацій, донорських установ</b>	<b>1,5</b>	<b>4,9</b>	<b>14,3</b>	<b>Official transfers from the European Union, foreign governments, international organizations, donor agencies</b>
<b>Цільові фонди</b>	<b>31,6</b>	<b>24,2</b>	<b>32,2</b>	<b>Special funds</b>
<i>у тому числі:</i>				<i>including:</i>
Цільові фонди, утворені Верховною Радою Автономної Республіки Крим, органами місцевого самоврядування та місцевими органами виконавчої влади	31,6	24,2	32,2	Special funds established by the Verkhovna Rada of the Autonomous Republic of Crimea and other local government bodies and authorities
<b>Разом доходів</b>	<b>10 802,3</b>	<b>10 987,8</b>	<b>12 615,5</b>	<b>Revenues</b>
<b>Офіційні трансферти від органів державного управління</b>	<b>11 231,3</b>	<b>7 036,5</b>	<b>7 567,3</b>	<b>Official transfers from government bodies</b>
<i>у тому числі:</i>				<i>including:</i>
дотації	1 051,6	819,5	792,3	subsidies
субвенції	10 179,8	6 217,0	6 775,0	subventions
<b>Всього доходів</b>	<b>22 033,6</b>	<b>18 024,3</b>	<b>20 182,8</b>	<b>Total revenue</b>

Продовження  
(млн гривень)

Continued  
(mln UAH)

Видатки	2019	2020	2021	Expenditure
Державне управління	1 576,1	1 713,8	1 743,3	State government
Освіта	7 492,2	8 044,5	9 841,4	Education
Охорона здоров'я	3 607,4	2 076,3	1 391,3	Health
Соціальний захист та соціальне забезпечення	4 075,7	789,4	973,4	Social protection and social security
Культура і мистецтво	565,6	561,7	609,4	Culture and art
Фізична культура і спорт	292,5	263,5	309,0	Physical culture and sport
Житлово-комунальне господарство	1 197,1	1 037,9	1 241,4	Housing and utilities
Економічна діяльність	2 942,0	3 007,5	3 360,0	Economic affairs
Інша діяльність	251,7	197,3	256,6	Other affairs
<i>з них:</i>				<i>of which:</i>
обслуговування боргу	3,8	25,1	15,1	debt servicing
<b>Разом видатків</b>	<b>22 000,3</b>	<b>17 691,9</b>	<b>19 725,8</b>	<b>Expenditures</b>
Міжбюджетні трансферти	324,0	388,9	395,8	Interbudgetary transfers
<b>Всього видатків</b>	<b>22 324,3</b>	<b>18 080,8</b>	<b>20 121,6</b>	<b>Total expenditure</b>
<b>Кредитування</b>	<b>24,2</b>	<b>18,9</b>	<b>4,8</b>	<b>Net lending</b>
<i>Перевищення видатків над доходами (дефіцит)</i>	<i>314,8</i>	<i>75,4</i>	<i>x</i>	<i>Expenditure exceeding over revenue (deficit)</i>
<i>Перевищення доходів над видатками (профіцит)</i>	<i>x</i>	<i>x</i>	<i>56,4</i>	<i>Revenue exceeding over expenditure (surplus)</i>

**5.2. Місцеві бюджети Волинської області**  
**5.2. Local budgets of Volyn region**

(млн гривень)

(mln UAH)

Доходи	2019	2020	2021	Revenue
<b>Податкові надходження</b>	<b>4 815,3</b>	<b>5 173,7</b>	<b>6 252,7</b>	<b>Tax revenues</b>
<i>у тому числі:</i>				<i>including:</i>
Податки на доходи, податки на прибуток, податки на збільшення ринкової вартості	3 283,4	3 530,5	4 339,2	Taxes on revenue, taxes on income, taxes on market value increase
<i>у тому числі:</i>				<i>including:</i>
податок та збір на доходи фізичних осіб	3 218,8	3 459,3	4 238,5	personal income tax and charge
податок на прибуток підприємств	64,6	71,2	100,7	corporate profit tax
Податки на власність	-	0,00	-	Taxes on property
Рентна плата та плата за використання інших природних ресурсів	80,8	88,5	92,7	Rent and fees for other natural resources use
<i>у тому числі:</i>				<i>including:</i>
рентна плата за спеціальне використання лісових ресурсів	70,4	78,6	77,1	rent for special use of forest resources
рентна плата за спеціальне використання води	4,6	4,1	4,2	rent for special use of water
рентна плата за користування надрами загальнодержавного значення	5,7	5,8	9,2	rent for use of national importance subsoil
рентна плата за користування надрами місцевого значення	1,3	2,3	2,3	rent for use of local importance subsoil
Внутрішні податки на товари та послуги	325,9	355,6	413,6	Domestic taxes on goods and services
<i>у тому числі:</i>				<i>including:</i>
акцизний податок з вироблених в Україні підакцизних товарів (продукції)	40,2	50,8	59,2	excise tax on goods (products) made in Ukraine
акцизний податок з ввезених на митну територію України підакцизних товарів (продукції)	165,2	177,4	201,1	excise tax on imported goods (products) into the customs territory of Ukraine
акцизний податок з реалізації суб'єктами господарювання роздрібною торгівлю підакцизних товарів	120,5	127,4	153,3	excise tax on retailers of excisable goods
Місцеві податки та збори, що сплачуються (перераховуються) згідно з Податковим кодексом України, включаючи нараховані до 1 січня 2011 року	1 119,3	1 193,2	1 400,7	Local taxes and fees paid (transferred) under the Tax Code of Ukraine, incl. accrued before January 1, 2011
<i>з них:</i>				<i>of which:</i>
податок на майно	547,5	572,4	653,4	property tax
<i>з них:</i>				<i>of which:</i>
земельний податок та орендна плата за землю	443,7	453,6	518,8	land tax and land rental

Продовження  
(млн гривень)

Continued  
(mln UAH)

Доходи	2019	2020	2021	Revenue
<i>з них:</i>				<i>of which:</i>
земельний податок з юридичних осіб	204,8	213,2	242,4	land tax on legal entities
орендна плата з юридичних осіб	170,9	169,2	196,8	land rental on legal entities
земельний податок з фізичних осіб	34,9	37,2	41,7	land tax on individuals
орендна плата з фізичних осіб	33,1	33,9	37,9	land rental on individuals
транспортний податок з фізичних осіб	1,6	0,6	0,3	transport tax on individuals
транспортний податок з юридичних осіб	2,1	2,4	2,0	transport tax on legal entities
збір за місця для паркування транспортних засобів	0,4	0,4	0,4	parking charges
туристичний збір	1,4	1,0	1,9	tourist fee
єдиний податок	570,0	619,4	744,9	flat tax
Інші податки та збори	5,9	5,8	6,4	Other taxes and charges
<i>у тому числі:</i>				<i>including:</i>
екологічний податок	5,9	5,8	6,4	environmental tax
<b>Неподаткові надходження</b>	<b>518,6</b>	<b>474,1</b>	<b>521,9</b>	<b>Non-tax revenues</b>
<i>у тому числі:</i>				<i>including:</i>
Доходи від власності та підприємницької діяльності	25,0	31,7	41,5	Property and entrepreneurial activity income
<i>з них:</i>				<i>of which:</i>
плата за розміщення тимчасово вільних коштів місцевих бюджетів	10,4	11,1	20,0	fee for temporally free funds of the local budgets management
Адміністративні збори та платежі, доходи від некомерційної господарської діяльності	112,6	91,7	106,2	Administrative fees and charges, receipts from non-commercial and economic activity
<i>з них:</i>				<i>of which:</i>
плата за надання адміністративних послуг	96,3	78,3	92,8	fee for administrative services
надходження від орендної плати за користування цілісним майновим комплексом та іншим державним майном	14,4	11,6	11,2	receipts from rent payments for using the integral property complex and other state property
державне мито	1,8	1,5	2,0	state duty

Продовження  
(млн гривень)

Continued  
(mln UAH)

Доходи	2019	2020	2021	Revenue
Інші неподаткові надходження	54,8	64,6	52,5	Other non-tax revenues
<i>з них:</i>				<i>of which:</i>
надходження коштів пайової участі у розвитку інфраструктури населеного пункту	24,4	30,4	13,9	receipts from equity investments in localities infrastructure development
Власні надходження бюджетних установ	326,2	286,2	321,7	Own-source revenues of budgetary institutions
<b>Доходи від операцій з капіталом</b>	<b>59,1</b>	<b>80,5</b>	<b>81,0</b>	<b>Revenues from capital transactions</b>
<i>у тому числі:</i>				<i>including:</i>
Надходження від продажу основного капіталу	16,1	9,2	27,2	Receipts from fixed capital disposal
Кошти від продажу землі і нематеріальних активів	43,1	71,2	53,8	Funds from disposal of land and intangible assets
<b>Офіційні трансферти від Європейського Союзу, урядів іноземних держав, міжнародних організацій, донорських установ</b>	<b>7,7</b>	<b>116,6</b>	<b>6,6</b>	<b>Official transfers from the European Union, foreign governments, international organizations, donor agencies</b>
<b>Цільові фонди</b>	<b>6,9</b>	<b>6,9</b>	<b>5,6</b>	<b>Special funds</b>
<i>у тому числі:</i>				<i>including:</i>
Цільові фонди, утворені Верховною Радою Автономної Республіки Крим, органами місцевого самоврядування та місцевими органами виконавчої влади	6,9	6,9	5,6	Special funds established by the Verkhovna Rada of the Autonomous Republic of Crimea and other local government bodies and authorities
<b>Разом доходів</b>	<b>5 407,6</b>	<b>5 851,8</b>	<b>6 867,8</b>	<b>Revenues</b>
<b>Офіційні трансферти від органів державного управління</b>	<b>9 151,6</b>	<b>5 847,3</b>	<b>6 379,7</b>	<b>Official transfers from government bodies</b>
<i>у тому числі:</i>				<i>including:</i>
дотації	1 153,9	1 023,7	1 098,5	subsidies
субвенції	7 997,7	4 823,6	5 281,1	subventions
<b>Всього доходів</b>	<b>14 559,2</b>	<b>11 699,1</b>	<b>13 247,5</b>	<b>Total revenue</b>

<i>Продовження (млн гривень)</i>				<i>Continued (mln UAH)</i>
Видатки	2019	2020	2021	Expenditure
Державне управління	820,2	977,3	1 038,2	State government
Освіта	5 714,4	6 226,6	7 726,9	Education
Охорона здоров'я	2 024,5	1 038,6	469,4	Health
Соціальний захист та соціальне забезпечення	3 247,5	409,5	457,2	Social protection and social security
Культура і мистецтво	383,4	373,2	423,0	Culture and art
Фізична культура і спорт	155,1	142,9	183,5	Physical culture and sport
Житлово-комунальне господарство	460,1	479,2	562,8	Housing and utilities
Економічна діяльність	1 648,3	1 968,2	2 026,2	Economic affairs
Інша діяльність	76,7	57,8	79,5	Other affairs
<i>з них:</i>				<i>of which:</i>
обслуговування боргу	4,2	4,7	11,2	debt servicing
<b>Разом видатків</b>	<b>14 530,2</b>	<b>11 673,4</b>	<b>12 966,7</b>	<b>Expenditures</b>
Міжбюджетні трансферти	136,3	176,6	200,5	Interbudgetary transfers
<b>Всього видатків</b>	<b>14 666,5</b>	<b>11 850,0</b>	<b>13 167,2</b>	<b>Total expenditure</b>
<b>Кредитування</b>	<b>7,5</b>	<b>16,5</b>	<b>5,3</b>	<b>Net lending</b>
<i>Перевищення видатків над доходами (дефіцит)</i>	<i>114,9</i>	<i>167,4</i>	<i>x</i>	<i>Expenditure exceeding over revenue (deficit)</i>
<i>Перевищення доходів над видатками (профіцит)</i>	<i>x</i>	<i>x</i>	<i>75,0</i>	<i>Revenue exceeding over expenditure (surplus)</i>



**5.3. Місцеві бюджети Дніпропетровської області**  
**5.3. Local budgets of Dnipropetrovsk region**

(млн гривень)

(mln UAH)

Доходи	2019	2020	2021	Revenue
<b>Податкові надходження</b>	<b>29 407,5</b>	<b>30 214,8</b>	<b>38 891,0</b>	<b>Tax revenues</b>
<i>у тому числі:</i>				<i>including:</i>
Податки на доходи, податки на прибуток, податки на збільшення ринкової вартості	19 064,6	19 800,5	25 477,1	Taxes on revenue, taxes on income, taxes on market value increase
<i>у тому числі:</i>				<i>including:</i>
податок та збір на доходи фізичних осіб	17 320,1	18 481,4	21 432,4	personal income tax and charge
податок на прибуток підприємств	1 744,5	1 319,1	4 044,7	corporate profit tax
Податки на власність	0,00	0,2	-0,2	Taxes on property
Рентна плата та плата за використання інших природних ресурсів	935,6	950,5	1 853,1	Rent and fees for other natural resources use
<i>у тому числі:</i>				<i>including:</i>
рентна плата за спеціальне використання лісових ресурсів	1,2	1,3	1,1	rent for special use of forest resources
рентна плата за спеціальне використання води	102,0	81,6	96,9	rent for special use of water
рентна плата за користування надрами загальнодержавного значення	832,3	867,3	1 746,6	rent for use of national importance subsoil
рентна плата за користування надрами місцевого значення	3,5	5,3	7,4	rent for use of local importance subsoil
плата за використання інших природних ресурсів	0,1	0,4	1,1	fee for other natural sources use
Внутрішні податки на товари та послуги	1 108,4	1 319,2	1 507,8	Domestic taxes on goods and services
<i>у тому числі:</i>				<i>including:</i>
акцизний податок з вироблених в Україні підакцизних товарів (продукції)	105,2	141,7	162,9	excise tax on goods (products) made in Ukraine
акцизний податок з ввезених на митну територію України підакцизних товарів (продукції)	432,5	495,4	553,6	excise tax on imported goods (products) into the customs territory of Ukraine
акцизний податок з реалізації суб'єктами господарювання роздрібною торгівлю підакцизних товарів	570,6	682,0	791,3	excise tax on retailers of excisable goods
Місцеві податки та збори, що сплачуються (перераховуються) згідно з Податковим кодексом України, включаючи нараховані до 1 січня 2011 року	7 885,6	7 731,5	9 627,1	Local taxes and fees paid (transferred) under the Tax Code of Ukraine, incl. accrued before January 1, 2011
<i>з них:</i>				<i>of which:</i>
податок на майно	5 074,4	4 673,3	5 918,8	property tax
<i>з них:</i>				<i>of which:</i>
земельний податок та орендна плата за землю	4 630,6	4 168,6	5 241,1	land tax and land rental

Продовження  
(млн гривень)

Continued  
(mln UAH)

Доходи	2019	2020	2021	Revenue
<i>з них:</i>				<i>of which:</i>
земельний податок з юридичних осіб	1 201,2	1 119,5	1 484,2	land tax on legal entities
орендна плата з юридичних осіб	3 049,4	2 640,4	3 307,1	land rental on legal entities
земельний податок з фізичних осіб	189,4	207,5	225,1	land tax on individuals
орендна плата з фізичних осіб	190,6	201,2	224,7	land rental on individuals
транспортний податок з фізичних осіб	16,4	7,3	6,0	transport tax on individuals
транспортний податок з юридичних осіб	11,0	9,7	7,5	transport tax on legal entities
збір за місця для паркування транспортних засобів	13,4	18,5	32,8	parking charges
туристичний збір	8,1	5,6	10,8	tourist fee
єдиний податок місцеві податки і збори, нараховані до 1 січня 2011 року	2 789,6	3 034,1	3 664,7	flat tax local taxes and charges, accrued before January 1, 2011
Інші податки та збори	413,3	412,8	426,1	Other taxes and charges
<i>у тому числі:</i>				<i>including:</i>
екологічний податок	413,3	412,8	426,1	environmental tax
<b>Неподаткові надходження</b>	<b>2 071,1</b>	<b>1 548,5</b>	<b>2 427,6</b>	<b>Non-tax revenues</b>
<i>у тому числі:</i>				<i>including:</i>
Доходи від власності та підприємницької діяльності	119,6	143,6	278,9	Property and entrepreneurial activity income
<i>з них:</i>				<i>of which:</i>
плата за розміщення тимчасово вільних коштів місцевих бюджетів	52,6	62,0	123,9	fee for temporally free funds of the local budgets management
Адміністративні збори та платежі, доходи від некомерційної господарської діяльності	324,4	276,1	330,4	Administrative fees and charges, receipts from non-commercial and economic activity
<i>з них:</i>				<i>of which:</i>
плата за надання адміністративних послуг надходження від орендної плати за користування цілісним майновим комплексом та іншим державним майном	239,3	205,9	252,8	fee for administrative services
	70,7	58,7	61,4	receipts from rent payments for using the integral property complex and other state property

Продовження  
(млн гривень)

Continued  
(mln UAH)

Доходи	2019	2020	2021	Revenue
державне мито	14,2	11,2	15,8	state duty
Інші неподаткові надходження	197,7	168,8	168,8	Other non-tax revenues
<i>з них:</i>				<i>of which:</i>
надходження коштів пайової участі у розвитку інфраструктури населеного пункту	147,8	104,1	72,5	receipts from equity investments in localities infrastructure development
Власні надходження бюджетних установ	1 429,4	960,1	1 649,5	Own-source revenues of budgetary institutions
<b>Доходи від операцій з капіталом</b>	<b>134,1</b>	<b>245,2</b>	<b>234,3</b>	<b>Revenues from capital transactions</b>
<i>у тому числі:</i>				<i>including:</i>
Надходження від продажу основного капіталу	82,5	69,0	77,5	Receipts from fixed capital disposal
Кошти від продажу землі і нематеріальних активів	51,6	176,2	156,9	Funds from disposal of land and intangible assets
<b>Офіційні трансферти від Європейського Союзу, урядів іноземних держав, міжнародних організацій, донорських установ</b>	-	-	<b>0,5</b>	<b>Official transfers from the European Union, foreign governments, international organizations, donor agencies</b>
<b>Цільові фонди</b>	<b>70,1</b>	<b>33,5</b>	<b>49,1</b>	<b>Special funds</b>
<i>у тому числі:</i>				<i>including:</i>
Цільові фонди, утворені Верховною Радою Автономної Республіки Крим, органами місцевого самоврядування та місцевими органами виконавчої влади	70,1	33,5	49,1	Special funds established by the Verkhovna Rada of the Autonomous Republic of Crimea and other local government bodies and authorities
<b>Разом доходів</b>	<b>31 682,8</b>	<b>32 042,1</b>	<b>41 602,5</b>	<b>Revenues</b>
<b>Офіційні трансферти від органів державного управління</b>	<b>18 926,6</b>	<b>11 476,3</b>	<b>17 100,6</b>	<b>Official transfers from government bodies</b>
<i>у тому числі:</i>				<i>including:</i>
дотації	1 385,6	1 124,6	1 088,0	subsidies
субвенції	17 541,0	10 351,8	16 012,6	subventions
<b>Всього доходів</b>	<b>50 609,4</b>	<b>43 518,4</b>	<b>58 703,1</b>	<b>Total revenue</b>

Продовження  
(млн гривень)

Continued  
(mln UAH)

Видатки	2019	2020	2021	Expenditure
Державне управління	2 620,0	3 055,3	3 150,9	State government
Освіта	15 319,1	15 799,7	20 157,1	Education
Охорона здоров'я	7 757,3	4 699,5	3 279,3	Health
Соціальний захист та соціальне забезпечення	7 479,6	2 012,4	2 438,6	Social protection and social security
Культура і мистецтво	978,5	963,9	1 206,5	Culture and art
Фізична культура і спорт	573,5	585,8	1 076,2	Physical culture and sport
Житлово-комунальне господарство	4 491,9	3 753,3	5 129,6	Housing and utilities
Економічна діяльність	9 009,9	10 377,9	16 244,6	Economic affairs
Інша діяльність	800,7	922,5	1 178,2	Other affairs
з них:				of which:
обслуговування боргу	133,6	241,1	420,8	debt servicing
<b>Разом видатків</b>	<b>49 030,5</b>	<b>42 170,3</b>	<b>53 861,0</b>	<b>Expenditures</b>
Міжбюджетні трансферти	1 976,3	2 518,9	3 079,1	Interbudgetary transfers
<b>Всього видатків</b>	<b>51 006,8</b>	<b>44 689,1</b>	<b>56 940,1</b>	<b>Total expenditure</b>
<b>Кредитування</b>	<b>-2,4</b>	<b>5,2</b>	<b>19,3</b>	<b>Net lending</b>
<i>Перевищення видатків над доходами (дефіцит)</i>	<i>394,9</i>	<i>1 175,9</i>	<i>x</i>	<i>Expenditure exceeding over revenue (deficit)</i>
<i>Перевищення доходів над видатками (профіцит)</i>	<i>x</i>	<i>x</i>	<i>1 743,7</i>	<i>Revenue exceeding over expenditure (surplus)</i>

**5.4. Місцеві бюджети Донецької області<sup>1)</sup>**  
**5.4. Local budgets of Donetsk region<sup>1)</sup>**

(млн гривень)

(mln UAH)

Доходи	2019	2020	2021	Revenue
<b>Податкові надходження</b>	<b>12 947,3</b>	<b>13 616,8</b>	<b>16 156,8</b>	<b>Tax revenues</b>
<i>у тому числі:</i>				<i>including:</i>
Податки на доходи, податки на прибуток, податки на збільшення ринкової вартості	9 560,3	9 985,6	12 329,7	Taxes on revenue, taxes on income, taxes on market value increase
<i>у тому числі:</i>				<i>including:</i>
податок та збір на доходи фізичних осіб	9 296,3	9 779,0	11 335,2	personal income tax and charge
податок на прибуток підприємств	264,0	206,6	994,5	corporate profit tax
Податки на власність	0,00	0,00	0,00	Taxes on property
Рентна плата та плата за використання інших природних ресурсів	205,5	177,6	206,9	Rent and fees for other natural resources use
<i>у тому числі:</i>				<i>including:</i>
рентна плата за спеціальне використання лісових ресурсів	1,1	0,7	0,8	rent for special use of forest resources
рентна плата за спеціальне використання води	54,7	53,8	53,6	rent for special use of water
рентна плата за користування надрами загальнодержавного значення	149,3	122,2	141,2	rent for use of national importance subsoil
рентна плата за користування надрами місцевого значення	10,7	9,7	10,0	rent for use of local importance subsoil
плата за використання інших природних ресурсів	0,4	0,9	1,3	fee for other natural sources use
Внутрішні податки на товари та послуги	424,6	499,2	563,9	Domestic taxes on goods and services
<i>у тому числі:</i>				<i>including:</i>
акцизний податок з вироблених в Україні підакцизних товарів (продукції)	39,1	54,3	64,8	excise tax on goods (products) made in Ukraine
акцизний податок з ввезених на митну територію України підакцизних товарів (продукції)	160,9	189,7	220,1	excise tax on imported goods (products) into the customs territory of Ukraine
акцизний податок з реалізації суб'єктами господарювання роздрібною торгівлі підакцизних товарів	224,6	255,3	279,0	excise tax on retailers of excisable goods
Місцеві податки та збори, що сплачуються (перераховуються) згідно з Податковим кодексом України, включаючи нараховані до 1 січня 2011 року	2 221,7	2 295,0	2 603,9	Local taxes and fees paid (transferred) under the Tax Code of Ukraine, incl. accrued before January 1, 2011
<i>з них:</i>				<i>of which:</i>
податок на майно	1 250,8	1 273,7	1 425,1	property tax
<i>з них:</i>				<i>of which:</i>

Продовження  
(млн гривень)

Continued  
(mln UAH)

Доходи	2019	2020	2021	Revenue
земельний податок та орендна плата за землю	1 144,3	1 156,2	1 256,6	land tax and land rental
з них:				of which:
земельний податок з юридичних осіб	473,5	466,7	486,5	land tax on legal entities
орендна плата з юридичних осіб	497,0	505,6	576,4	land rental on legal entities
земельний податок з фізичних осіб	64,2	66,7	65,2	land tax on individuals
орендна плата з фізичних осіб	109,5	117,2	128,6	land rental on individuals
транспортний податок з фізичних осіб	2,4	1,3	0,8	transport tax on individuals
транспортний податок з юридичних осіб	2,0	2,0	1,9	transport tax on legal entities
туристичний збір	3,6	2,7	4,1	tourist fee
єдиний податок	967,3	1 018,7	1 174,6	flat tax
місцеві податки і збори, нараховані до 1 січня 2011 року	0,00	0,00	0,00	local taxes and charges, accrued before January 1, 2011
Інші податки та збори	535,1	659,4	452,4	Other taxes and charges
у тому числі:				including:
екологічний податок	535,1	659,4	452,4	environmental tax
<b>Неподаткові надходження</b>	<b>1 682,0</b>	<b>1 441,7</b>	<b>1 742,0</b>	<b>Non-tax revenues</b>
у тому числі:				including:
Доходи від власності та підприємницької діяльності	564,4	423,7	189,1	Property and entrepreneurial activity income
з них:				of which:
плата за розміщення тимчасово вільних коштів місцевих бюджетів	522,9	384,1	141,5	fee for temporally free funds of the local budgets management
Адміністративні збори та платежі, доходи від некомерційної господарської діяльності	162,0	150,6	166,1	Administrative fees and charges, receipts from non-commercial and economic activity
з них:				of which:
плата за надання адміністративних послуг	124,9	116,1	128,8	fee for administrative services
надходження від орендної плати за користування цілісним майновим комплексом та іншим державним майном	29,5	28,6	29,9	receipts from rent payments for using the integral property complex and other state property

<i>Продовження</i> (млн гривень)				<i>Continued</i> (mln UAH)
Доходи	2019	2020	2021	Revenue
державне мито	6,5	4,8	6,0	state duty
Інші неподаткові надходження	74,5	79,3	52,7	Other non-tax revenues
з них:				of which:
надходження коштів пайової участі у розвитку інфраструктури населеного пункту	1,9	8,6	0,1	receipts from equity investments in localities infrastructure development
Власні надходження бюджетних установ	881,1	788,1	1 334,2	Own-source revenues of budgetary institutions
<b>Доходи від операцій з капіталом</b>	<b>30,6</b>	<b>36,1</b>	<b>36,1</b>	<b>Revenues from capital transactions</b>
у тому числі:				including:
Надходження від продажу основного капіталу	7,9	9,3	12,2	Receipts from fixed capital disposal
Кошти від продажу землі і нематеріальних активів	22,6	26,8	23,8	Funds from disposal of land and intangible assets
<b>Офіційні трансферти від Європейського Союзу, урядів іноземних держав, міжнародних організацій, донорських установ</b>	<b>0,8</b>	<b>0,3</b>	-	<b>Official transfers from the European Union, foreign governments, international organizations, donor agencies</b>
<b>Цільові фонди</b>	<b>-1,0</b>	<b>14,0</b>	<b>5,7</b>	<b>Special funds</b>
у тому числі:				including:
Цільові фонди, утворені Верховною Радою Автономної Республіки Крим, органами місцевого самоврядування та місцевими органами виконавчої влади	-1,0	14,0	5,7	Special funds established by the Verkhovna Rada of the Autonomous Republic of Crimea and other local government bodies and authorities
<b>Разом доходів</b>	<b>14 659,6</b>	<b>15 108,9</b>	<b>17 940,6</b>	<b>Revenues</b>
<b>Офіційні трансферти від органів державного управління</b>	<b>11 841,2</b>	<b>7 239,3</b>	<b>12 342,2</b>	<b>Official transfers from government bodies</b>
у тому числі:				including:
дотації	1 323,4	1 164,0	1 158,1	subsidies
субвенції	10 517,8	6 075,3	11 184,0	subventions
<b>Всього доходів</b>	<b>26 500,8</b>	<b>22 348,2</b>	<b>30 282,8</b>	<b>Total revenue</b>

<sup>1)</sup> Дані наведено без урахування тимчасово окупованої території.

<sup>1)</sup> Data exclude the temporarily occupied territory.

Продовження  
(млн гривень)

Continued  
(mln UAH)

Видатки	2019	2020	2021	Expenditure
Державне управління	1 673,4	1 863,2	2 077,6	State government
Освіта	8 193,6	8 100,9	10 230,6	Education
Охорона здоров'я	4 635,1	2 652,3	1 531,0	Health
Соціальний захист та соціальне забезпечення	4 663,8	1 155,0	1 378,8	Social protection and social security
Культура і мистецтво	664,6	585,1	677,5	Culture and art
Фізична культура і спорт	411,8	491,1	760,9	Physical culture and sport
Житлово-комунальне господарство	2 403,3	1 745,2	5 469,2	Housing and utilities
Економічна діяльність	3 259,2	6 663,2	6 881,1	Economic affairs
Інша діяльність	780,8	733,0	742,7	Other affairs
<i>з них:</i>				<i>of which:</i>
обслуговування боргу	8,4	23,8	26,0	debt servicing
<b>Разом видатків</b>	<b>26 685,4</b>	<b>23 989,1</b>	<b>29 749,5</b>	<b>Expenditures</b>
Міжбюджетні трансферти	617,1	838,6	1 047,4	Interbudgetary transfers
<b>Всього видатків</b>	<b>27 302,5</b>	<b>24 827,7</b>	<b>30 797,0</b>	<b>Total expenditure</b>
<b>Кредитування</b>	<b>-0,4</b>	<b>-0,05</b>	<b>-0,2</b>	<b>Net lending</b>
<b>Перевищення видатків над доходами (дефіцит)</b>	<b>801,3</b>	<b>2 479,4</b>	<b>514,0</b>	<b>Expenditure exceeding over revenue (deficit)</b>

<sup>1)</sup> Дані наведено без урахування тимчасово окупованої території.

<sup>1)</sup> Data exclude the temporarily occupied territory.



**5.5. Місцеві бюджети Житомирської області**  
**5.5. Local budgets of Zhytomyr region**

(млн гривень)

(mln UAH)

Доходи	2019	2020	2021	Revenue
<b>Податкові надходження</b>	<b>6 804,8</b>	<b>7 264,3</b>	<b>8 643,1</b>	<b>Tax revenues</b>
<i>у тому числі:</i>				<i>including:</i>
Податки на доходи, податки на прибуток, податки на збільшення ринкової вартості	4 555,0	4 888,8	5 909,6	Taxes on revenue, taxes on income, taxes on market value increase
<i>у тому числі:</i>				<i>including:</i>
податок та збір на доходи фізичних осіб	4 470,8	4 811,5	5 813,3	personal income tax and charge
податок на прибуток підприємств	84,2	77,4	96,4	corporate profit tax
Податки на власність	0,00	-	-	Taxes on property
Рентна плата та плата за використання інших природних ресурсів	206,4	226,7	239,6	Rent and fees for other natural resources use
<i>у тому числі:</i>				<i>including:</i>
рентна плата за спеціальне використання лісових ресурсів	152,1	168,6	162,0	rent for special use of forest resources
рентна плата за спеціальне використання води	10,0	9,6	9,7	rent for special use of water
рентна плата за користування надрами загальнодержавного значення	44,3	48,6	65,0	rent for use of national importance subsoil
рентна плата за користування надрами місцевого значення	1,6	2,2	2,9	rent for use of local importance subsoil
Внутрішні податки на товари та послуги	418,0	454,4	508,5	Domestic taxes on goods and services
<i>у тому числі:</i>				<i>including:</i>
акцизний податок з вироблених в Україні підакцизних товарів (продукції)	48,4	61,3	72,7	excise tax on goods (products) made in Ukraine
акцизний податок з ввезених на митну територію України підакцизних товарів (продукції)	199,1	214,3	247,1	excise tax on imported goods (products) into the customs territory of Ukraine
акцизний податок з реалізації суб'єктами господарювання роздрібною торгівлю підакцизних товарів	170,6	178,8	188,6	excise tax on retailers of excisable goods
Місцеві податки та збори, що сплачуються (перераховуються) згідно з Податковим кодексом України, включаючи нараховані до 1 січня 2011 року	1 613,5	1 684,0	1 974,1	Local taxes and fees paid (transferred) under the Tax Code of Ukraine, incl. accrued before January 1, 2011
<i>з них:</i>				<i>of which:</i>

Продовження  
(млн гривень)

Continued  
(mln UAH)

Доходи	2019	2020	2021	Revenue
податок на майно	771,5	796,6	890,5	property tax
з них:				of which:
земельний податок та орендна плата за землю	664,9	675,1	734,8	land tax and land rental
з них:				of which:
земельний податок з юридичних осіб	220,6	219,2	229,1	land tax on legal entities
орендна плата з юридичних осіб	363,8	374,9	421,1	land rental on legal entities
земельний податок з фізичних осіб	31,7	32,8	32,1	land tax on individuals
орендна плата з фізичних осіб	48,8	48,2	52,5	land rental on individuals
транспортний податок з фізичних осіб	1,7	1,0	0,7	transport tax on individuals
транспортний податок з юридичних осіб	2,1	1,9	1,8	transport tax on legal entities
збір за місця для паркування транспортних засобів	0,3	0,3	0,4	parking charges
туристичний збір	2,4	1,4	2,2	tourist fee
єдиний податок	839,3	885,8	1 080,9	flat tax
місцеві податки і збори, нараховані до 1 січня 2011 року	-0,01	0,00	-	local taxes and charges, accrued before January 1, 2011
Інші податки та збори	11,9	10,3	11,2	Other taxes and charges
з них:				of which:
екологічний податок	11,7	10,3	11,2	environmental tax
<b>Неподаткові надходження</b>	<b>800,0</b>	<b>674,4</b>	<b>855,8</b>	<b>Non-tax revenues</b>
у тому числі:				including:
Доходи від власності та підприємницької діяльності	80,0	79,1	87,3	Property and entrepreneurial activity income
з них:				of which:
плата за розміщення тимчасово вільних коштів місцевих бюджетів	31,7	34,0	28,4	fee for temporally free funds of the local budgets management
Адміністративні збори та платежі, доходи від некомерційної господарської діяльності	128,5	115,9	134,5	Administrative fees and charges, receipts from non-commercial and economic activity
з них:				of which:
плата за надання адміністративних послуг	97,3	84,2	100,6	fee for administrative services
надходження від орендної плати за користування цілісним майновим комплексом та іншим державним майном	28,7	29,0	31,2	receipts from rent payments for using the integral property complex and other state property

<i>Продовження (млн гривень)</i>				<i>Continued (mln UAH)</i>
Доходи	2019	2020	2021	Revenue
державне мито	2,0	2,1	2,3	state duty
Інші неподаткові надходження	26,5	43,7	18,4	Other non-tax revenues
<i>з них:</i>				<i>of which:</i>
надходження коштів пайової участі у розвитку інфраструктури населеного пункту	13,2	24,3	0,6	receipts from equity investments in localities infrastructure development
Власні надходження бюджетних установ	565,0	435,7	615,7	Own-source revenues of budgetary institutions
<b>Доходи від операцій з капіталом</b>	<b>142,5</b>	<b>74,8</b>	<b>118,8</b>	<b>Revenues from capital transactions</b>
<i>у тому числі:</i>				<i>including:</i>
Надходження від продажу основного капіталу	79,1	32,4	31,5	Receipts from fixed capital disposal
Кошти від продажу землі і нематеріальних активів	63,5	42,4	87,3	Funds from disposal of land and intangible assets
<b>Офіційні трансферти від Європейського Союзу, урядів іноземних держав, міжнародних організацій, донорських установ</b>	<b>8,2</b>	<b>2,2</b>	<b>1,7</b>	<b>Official transfers from the European Union, foreign governments, international organizations, donor agencies</b>
<b>Цільові фонди</b>	<b>4,8</b>	<b>4,6</b>	<b>5,4</b>	<b>Special funds</b>
<i>у тому числі:</i>				<i>including:</i>
Цільові фонди, утворені Верховною Радою Автономної Республіки Крим, органами місцевого самоврядування та місцевими органами виконавчої влади	4,8	4,6	5,4	Special funds established by the Verkhovna Rada of the Autonomous Republic of Crimea and other local government bodies and authorities
<b>Разом доходів</b>	<b>7 760,3</b>	<b>8 020,3</b>	<b>9 624,9</b>	<b>Revenues</b>
<b>Офіційні трансферти від органів державного управління</b>	<b>9 555,0</b>	<b>5 821,2</b>	<b>6 616,1</b>	<b>Official transfers from government bodies</b>
<i>у тому числі:</i>				<i>including:</i>
дотації	907,0	719,1	710,0	subsidies
субвенції	8 648,0	5 102,1	5 906,1	subventions
<b>Всього доходів</b>	<b>17 315,3</b>	<b>13 841,5</b>	<b>16 240,9</b>	<b>Total revenue</b>

Продовження  
(млн гривень)

Continued  
(mln UAH)

Видатки	2019	2020	2021	Expenditure
Державне управління	1 124,8	1 280,0	1 382,9	State government
Освіта	6 360,1	6 707,7	8 474,0	Education
Охорона здоров'я	2 531,0	1 221,7	626,9	Health
Соціальний захист та соціальне забезпечення	3 712,3	694,3	825,5	Social protection and social security
Культура і мистецтво	421,4	408,0	495,0	Culture and art
Фізична культура і спорт	211,2	200,8	226,5	Physical culture and sport
Житлово-комунальне господарство	726,6	621,8	807,1	Housing and utilities
Економічна діяльність	1 898,3	2 548,1	2 453,2	Economic affairs
Інша діяльність	76,3	70,1	70,6	Other affairs
з них:				of which:
обслуговування боргу	4,7	4,3	3,2	debt servicing
<b>Разом видатків</b>	<b>17 062,0</b>	<b>13 752,6</b>	<b>15 361,7</b>	<b>Expenditures</b>
Міжбюджетні трансферти	163,9	222,6	248,5	Interbudgetary transfers
<b>Всього видатків</b>	<b>17 225,9</b>	<b>13 975,2</b>	<b>15 610,2</b>	<b>Total expenditure</b>
<b>Кредитування</b>	<b>17,9</b>	<b>30,4</b>	<b>-2,5</b>	<b>Net lending</b>
<i>Перевищення видатків над доходами (дефіцит)</i>	<i>x</i>	<i>164,1</i>	<i>x</i>	<i>Expenditure exceeding over revenue (deficit)</i>
<i>Перевищення доходів над видатками (профіцит)</i>	<i>71,5</i>	<i>x</i>	<i>633,3</i>	<i>Revenue exceeding over expenditure (surplus)</i>

**5.6. Місцеві бюджети Закарпатської області**  
**5.6. Local budgets of Zakarpattia region**

(млн гривень)

(mln UAH)

Доходи	2019	2020	2021	Revenue
<b>Податкові надходження</b>	<b>4 977,3</b>	<b>5 211,2</b>	<b>6 229,3</b>	<b>Tax revenues</b>
<i>тому числі:</i>				<i>including:</i>
Податки на доходи, податки на прибуток, податки на збільшення ринкової вартості	3 297,6	3 518,6	4 261,3	Taxes on revenue, taxes on income, taxes on market value increase
<i>у тому числі:</i>				<i>including:</i>
податок та збір на доходи фізичних осіб	3 253,5	3 469,4	4 173,5	personal income tax and charge
податок на прибуток підприємств	44,1	49,2	87,8	corporate profit tax
Податки на власність	0,00	0,00	0,02	Taxes on property
Рентна плата та плата за використання інших природних ресурсів	69,1	70,3	82,3	Rent and fees for other natural resources use
<i>у тому числі:</i>				<i>including:</i>
рентна плата за спеціальне використання лісових ресурсів	54,7	54,4	64,4	rent for special use of forest resources
рентна плата за спеціальне використання води	6,7	7,4	7,4	rent for special use of water
рентна плата за користування надрами загальнодержавного значення	7,7	8,5	10,0	rent for use of national importance subsoil
рентна плата за користування надрами місцевого значення	0,5	0,6	0,4	rent for use of local importance subsoil
Внутрішні податки на товари та послуги	439,3	412,1	464,2	Domestic taxes on goods and services
<i>у тому числі:</i>				<i>including:</i>
акцизний податок з вироблених в Україні підакцизних товарів (продукції)	50,4	55,0	65,6	excise tax on goods (products) made in Ukraine
акцизний податок з ввезених на митну територію України підакцизних товарів (продукції)	207,0	192,3	222,8	excise tax on imported goods (products) into the customs territory of Ukraine
акцизний податок з реалізації суб'єктами господарювання роздрібною торгівлю підакцизних товарів	181,9	164,8	175,8	excise tax on retailers of excisable goods
Місцеві податки та збори, що сплачуються (перераховуються) згідно з Податковим кодексом України, включаючи нараховані до 1 січня 2011 року	1 163,7	1 204,3	1 413,7	Local taxes and fees paid (transferred) under the Tax Code of Ukraine, incl. accrued before January 1, 2011
<i>з них:</i>				<i>of which:</i>
податок на майно	512,6	524,3	596,6	property tax
<i>них:</i>				<i>of which:</i>

Продовження  
(млн гривень)

Continued  
(mln UAH)

Доходи	2019	2020	2021	Revenue
земельний податок та орендна плата за землю	438,9	436,3	487,0	land tax and land rental
<i>з них:</i>				<i>of which:</i>
земельний податок з юридичних осіб	265,2	266,8	308,9	land tax on legal entities
орендна плата з юридичних осіб	112,8	109,7	117,0	land rental on legal entities
земельний податок з фізичних осіб	33,3	34,9	34,7	land tax on individuals
орендна плата з фізичних осіб	27,5	24,8	26,4	land rental on individuals
транспортний податок з фізичних осіб	1,5	0,8	0,4	transport tax on individuals
транспортний податок з юридичних осіб	1,8	1,5	1,5	transport tax on legal entities
збір за місця для паркування транспортних засобів	0,01	0,1	0,2	parking charges
туристичний збір	8,6	6,4	11,7	tourist fee
єдиний податок	642,5	673,4	805,2	flat tax
місцеві податки і збори, нараховані до 1 січня 2011 року	0,00	0,02	-0,01	local taxes and charges, accrued before January 1, 2011
Інші податки та збори	7,6	6,0	7,8	Other taxes and charges
<i>з них:</i>				<i>of which:</i>
екологічний податок	7,4	5,7	7,0	environmental tax
<b>Неподаткові надходження</b>	<b>843,4</b>	<b>577,9</b>	<b>775,8</b>	<b>Non-tax revenues</b>
<i>у тому числі:</i>				<i>including:</i>
Доходи від власності та підприємницької діяльності	22,8	20,0	31,9	Property and entrepreneurial activity income
<i>з них:</i>				<i>of which:</i>
плата за розміщення тимчасово вільних коштів місцевих бюджетів	2,8	3,3	3,4	fee for temporally free funds of the local budgets management
Адміністративні збори та платежі, доходи від некомерційної господарської діяльності	131,8	109,4	128,7	Administrative fees and charges, receipts from non-commercial and economic activity
<i>з них:</i>				<i>of which:</i>
плата за надання адміністративних послуг	107,4	86,5	103,6	fee for administrative services
надходження від орендної плати за користування цілісним майновим комплексом та іншим державним майном	21,1	20,4	21,9	receipts from rent payments for using the integral property complex and other state property

Продовження  
(млн гривень)

Continued  
(mln UAH)

Доходи	2019	2020	2021	Revenue
державне мито	3,3	2,4	3,0	state duty
Інші неподаткові надходження	50,1	54,7	23,1	Other non-tax revenues
<i>з них:</i>				<i>of which:</i>
надходження коштів пайової участі у розвитку інфраструктури населеного пункту	37,9	29,1	2,7	receipts from equity investments in localities infrastructure development
Власні надходження бюджетних установ	638,7	393,9	592,1	Own-source revenues of budgetary institutions
<b>Доходи від операцій з капіталом</b>	<b>176,2</b>	<b>185,3</b>	<b>142,0</b>	<b>Revenues from capital transactions</b>
<i>у тому числі:</i>				<i>including:</i>
Надходження від продажу основного капіталу	22,0	44,8	24,6	Receipts from fixed capital disposal
Кошти від продажу землі і нематеріальних активів	154,3	140,6	117,4	Funds from disposal of land and intangible assets
<b>Цільові фонди</b>	<b>1,7</b>	<b>2,2</b>	<b>2,4</b>	<b>Special funds</b>
<i>у тому числі:</i>				<i>including:</i>
Цільові фонди, утворені Верховною Радою Автономної Республіки Крим, органами місцевого самоврядування та місцевими органами виконавчої влади	1,7	2,2	2,4	Special funds established by the Verkhovna Rada of the Autonomous Republic of Crimea and other local government bodies and authorities
<b>Разом доходів</b>	<b>5 998,6</b>	<b>5 976,6</b>	<b>7 149,5</b>	<b>Revenues</b>
<b>Офіційні трансферти від органів державного управління</b>	<b>10 259,3</b>	<b>7 008,1</b>	<b>7 819,2</b>	<b>Official transfers from government bodies</b>
<i>у тому числі:</i>				<i>including:</i>
дотації	1 599,3	1 551,2	1 736,0	subsidies
субвенції	8 660,0	5 456,9	6 083,1	subventions
<b>Всього доходів</b>	<b>16 257,9</b>	<b>12 984,7</b>	<b>14 968,7</b>	<b>Total revenue</b>

Продовження  
(млн гривень)

Continued  
(mln UAH)

Видатки	2019	2020	2021	Expenditure
Державне управління	1 044,2	1 124,3	1 548,3	State government
Освіта	6 648,5	7 438,6	8 605,5	Education
Охорона здоров'я	2 490,1	1 144,9	524,1	Health
Соціальний захист та соціальне забезпечення	3 468,9	466,6	477,8	Social protection and social security
Культура і мистецтво	350,7	340,9	405,2	Culture and art
Фізична культура і спорт	160,5	155,2	187,0	Physical culture and sport
Житлово-комунальне господарство	520,5	488,8	530,7	Housing and utilities
Економічна діяльність	1 447,7	1 522,8	1 875,3	Economic affairs
Інша діяльність	84,6	67,5	48,8	Other affairs
<i>з них:</i>				<i>of which:</i>
обслуговування боргу	0,01	0,3	7,7	debt servicing
<b>Разом видатків</b>	<b>16 215,7</b>	<b>12 749,4</b>	<b>14 202,6</b>	<b>Expenditures</b>
Міжбюджетні трансферти	178,2	208,9	239,0	Interbudgetary transfers
<b>Всього видатків</b>	<b>16 393,9</b>	<b>12 958,3</b>	<b>14 441,6</b>	<b>Total expenditure</b>
<b>Кредитування</b>	<b>23,0</b>	<b>10,7</b>	<b>18,8</b>	<b>Net lending</b>
<i>Перевищення видатків над доходами (дефіцит)</i>	<i>159,1</i>	<i>x</i>	<i>x</i>	<i>Expenditure exceeding over revenue (deficit)</i>
<i>Перевищення доходів над видатками (профіцит)</i>	<i>x</i>	<i>15,7</i>	<i>508,3</i>	<i>Revenue exceeding over expenditure (surplus)</i>



**5.7. Місцеві бюджети Запорізької області**  
**5.7. Local budgets of Zaporizhzhia region**

(млн гривень)

(mln UAH)

Доходи	2019	2020	2021	Revenue
<b>Податкові надходження</b>	<b>12 477,5</b>	<b>13 106,7</b>	<b>15 976,7</b>	<b>Tax revenues</b>
<i>у тому числі:</i>				<i>including:</i>
Податки на доходи, податки на прибуток, податки на збільшення ринкової вартості	8 227,9	8 776,1	10 599,8	Taxes on revenue, taxes on income, taxes on market value increase
<i>у тому числі:</i>				<i>including:</i>
податок та збір на доходи фізичних осіб	7 891,3	8 415,2	9 909,8	personal income tax and charge
податок на прибуток підприємств	336,6	360,8	690,0	corporate profit tax
Податки на власність	0,00	-	0,01	Taxes on property
Рентна плата та плата за використання інших природних ресурсів	265,8	274,6	630,3	Rent and fees for other natural resources use
<i>у тому числі:</i>				<i>including:</i>
рентна плата за спеціальне використання лісових ресурсів	0,1	0,1	0,1	rent for special use of forest resources
рентна плата за спеціальне використання води	147,5	119,1	119,8	rent for special use of water
рентна плата за користування надрами загальнодержавного значення	117,8	154,8	507,6	rent for use of national importance subsoil
рентна плата за користування надрами місцевого значення	2,8	1,9	2,0	rent for use of local importance subsoil
плата за використання інших природних ресурсів	0,4	0,6	0,8	fee for other natural sources use
Внутрішні податки на товари та послуги	599,7	669,5	753,1	Domestic taxes on goods and services
<i>у тому числі:</i>				<i>including:</i>
акцизний податок з вироблених в Україні підакцизних товарів (продукції)	65,3	83,2	91,9	excise tax on goods (products) made in Ukraine
акцизний податок з ввезених на митну територію України підакцизних товарів (продукції)	268,7	290,9	312,3	excise tax on imported goods (products) into the customs territory of Ukraine
акцизний податок з реалізації суб'єктами господарювання роздрібною торгівлю підакцизних товарів	265,7	295,4	348,9	excise tax on retailers of excisable goods
Місцеві податки та збори, що сплачуються (перераховуються) згідно з Податковим кодексом України, включаючи нараховані до 1 січня 2011 року	3 161,5	3 215,5	3 809,3	Local taxes and fees paid (transferred) under the Tax Code of Ukraine, incl. accrued before January 1, 2011
<i>з них:</i>				<i>of which:</i>
податок на майно	1 784,2	1 720,9	1 981,3	property tax
<i>з них:</i>				<i>of which:</i>
земельний податок та орендна плата за землю	1 635,9	1 548,0	1 744,9	land tax and land rental
<i>з них:</i>				<i>of which:</i>

Продовження  
(млн гривень)

Continued  
(mln UAH)

Доходи	2019	2020	2021	Revenue
земельний податок з юридичних осіб	538,1	496,2	513,5	land tax on legal entities
орендна плата з юридичних осіб	871,8	812,5	966,5	land rental on legal entities
земельний податок з фізичних осіб	100,1	108,3	114,6	land tax on individuals
орендна плата з фізичних осіб	125,9	130,9	150,3	land rental on individuals
транспортний податок з фізичних осіб	3,0	2,1	1,3	transport tax on individuals
транспортний податок з юридичних осіб	4,7	4,2	4,0	transport tax on legal entities
туристичний збір	8,2	6,2	8,8	tourist fee
єдиний податок	1 369,0	1 488,4	1 819,2	flat tax
місцеві податки і збори, нараховані до 1 січня 2011 року	0,00	0,00	0,00	local taxes and charges, accrued before January 1, 2011
Інші податки та збори	222,6	171,0	184,1	Other taxes and charges
у тому числі:				including:
екологічний податок	222,6	171,0	184,1	environmental tax
<b>Неподаткові надходження</b>	<b>1 020,1</b>	<b>810,6</b>	<b>856,2</b>	<b>Non-tax revenues</b>
у тому числі:				including:
Доходи від власності та підприємницької діяльності	40,2	32,0	37,4	Property and entrepreneurial activity income
з них:				of which:
плата за розміщення тимчасово вільних коштів місцевих бюджетів	21,4	13,3	9,9	fee for temporally free funds of the local budgets management
Адміністративні збори та платежі, доходи від некомерційної господарської діяльності	178,5	159,7	182,2	Administrative fees and charges, receipts from non-commercial and economic activity
з них:				of which:
плата за надання адміністративних послуг надходження від орендної плати за користування цілісним майновим комплексом та іншим державним майном	127,0	112,4	129,6	fee for administrative services
плата за користування цілісним майновим комплексом та іншим державним майном	47,3	44,0	49,0	receipts from rent payments for using the integral property complex and other state property
державне мито	3,2	2,6	2,9	state duty
Інші неподаткові надходження	48,4	75,6	52,2	Other non-tax revenues
з них:				of which:
надходження коштів пайової участі у розвитку інфраструктури населеного пункту	18,0	12,4	4,1	receipts from equity investments in localities infrastructure development

Продовження

Continued

(млн гривень)

(mln UAH)

Доходи	2019	2020	2021	Revenue
Власні надходження бюджетних установ	753,1	543,2	584,4	Own-source revenues of budgetary institutions
<b>Доходи від операцій з капіталом</b>	<b>60,7</b>	<b>62,5</b>	<b>88,5</b>	<b>Revenues from capital transactions</b>
<i>у тому числі:</i>				<i>including:</i>
Надходження від продажу основного капіталу	34,2	54,0	70,7	Receipts from fixed capital disposal
Кошти від продажу землі і нематеріальних активів	26,5	8,5	17,8	Funds from disposal of land and intangible assets
<b>Цільові фонди</b>	<b>10,2</b>	<b>14,2</b>	<b>12,2</b>	<b>Special funds</b>
<i>у тому числі:</i>				<i>including:</i>
Цільові фонди, утворені Верховною Радою Автономної Республіки Крим, органами місцевого самоврядування та місцевими органами виконавчої влади	10,2	14,2	12,2	Special funds established by the Verkhovna Rada of the Autonomous Republic of Crimea and other local government bodies and authorities
<b>Разом доходів</b>	<b>13 568,5</b>	<b>13 994,0</b>	<b>16 933,6</b>	<b>Revenues</b>
<b>Офіційні трансферти від органів державного управління</b>	<b>10 737,8</b>	<b>6 669,3</b>	<b>7 606,8</b>	<b>Official transfers from government bodies</b>
<i>у тому числі:</i>				<i>including:</i>
дотації	898,3	735,3	812,2	subsidies
субвенції	9 839,4	5 933,9	6 794,6	subventions
<b>Всього доходів</b>	<b>24 306,3</b>	<b>20 663,3</b>	<b>24 540,4</b>	<b>Total revenue</b>

Продовження

Continued

(млн гривень)

(mln UAH)

Видатки	2019	2020	2021	Expenditure
Державне управління	1 475,0	1 704,0	1 841,1	State government
Освіта	8 229,6	8 724,6	10 841,6	Education
Охорона здоров'я	4 536,9	2 335,0	1 806,4	Health
Соціальний захист та соціальне забезпечення	3 901,3	866,0	1 037,6	Social protection and social security
Культура і мистецтво	591,8	617,9	702,2	Culture and art
Фізична культура і спорт	286,0	301,9	401,6	Physical culture and sport
Житлово-комунальне господарство	2 077,3	1 891,4	2 130,2	Housing and utilities
Економічна діяльність	2 930,4	3 353,6	3 680,4	Economic affairs
Інша діяльність	500,4	465,3	465,1	Other affairs
<i>з них:</i>				<i>of which:</i>
обслуговування боргу	98,6	230,9	229,4	debt servicing
<b>Разом видатків</b>	<b>24 528,8</b>	<b>20 259,6</b>	<b>22 906,2</b>	<b>Expenditures</b>
Міжбюджетні трансферти	650,6	769,4	941,9	Interbudgetary transfers
<b>Всього видатків</b>	<b>25 179,4</b>	<b>21 028,9</b>	<b>23 848,1</b>	<b>Total expenditure</b>
<b>Кредитування</b>	<b>20,0</b>	<b>18,7</b>	<b>77,3</b>	<b>Net lending</b>
<i>Перевищення видатків над доходами (дефіцит)</i>	<i>893,2</i>	<i>384,4</i>	<i>x</i>	<i>Expenditure exceeding over revenue (deficit)</i>
<i>Перевищення доходів над видатками (профіцит)</i>	<i>x</i>	<i>x</i>	<i>615,0</i>	<i>Revenue exceeding over expenditure (surplus)</i>

**5.8. Місцеві бюджети Івано-Франківської області**  
**5.8. Local budgets of Ivano-Frankivsk region**

(млн гривень)

(mln UAH)

Доходи	2019	2020	2021	Revenue
<b>Податкові надходження</b>	<b>6 040,3</b>	<b>6 416,0</b>	<b>7 826,8</b>	<b>Tax revenues</b>
<i>у тому числі:</i>				<i>including:</i>
Податки на доходи, податки на прибуток, податки на збільшення ринкової вартості	3 778,7	4 203,7	5 078,3	Taxes on revenue, taxes on income, taxes on market value increase
<i>у тому числі:</i>				<i>including:</i>
податок та збір на доходи фізичних осіб	3 714,8	4 117,9	4 919,2	personal income tax and charge
податок на прибуток підприємств	63,9	85,8	159,1	corporate profit tax
Податки на власність	0,1	0,03	0,4	Taxes on property
Рентна плата та плата за використання інших природних ресурсів	180,7	149,1	250,9	Rent and fees for other natural resources use
<i>у тому числі:</i>				<i>including:</i>
рентна плата за спеціальне використання лісових ресурсів	46,5	51,8	64,9	rent for special use of forest resources
рентна плата за спеціальне використання води	12,2	9,4	10,6	rent for special use of water
рентна плата за користування надрами загальнодержавного значення	122,0	87,8	172,0	rent for use of national importance subsoil
рентна плата за користування надрами місцевого значення	4,4	3,5	3,4	rent for use of local importance subsoil
Внутрішні податки на товари та послуги	360,4	390,6	455,4	Domestic taxes on goods and services
<i>у тому числі:</i>				<i>including:</i>
акцизний податок з вироблених в Україні підакцизних товарів (продукції)	36,9	46,1	54,6	excise tax on goods (products) made in Ukraine
акцизний податок з ввезених на митну територію України підакцизних товарів (продукції)	151,7	161,1	185,6	excise tax on imported goods (products) into the customs territory of Ukraine
акцизний податок з реалізації суб'єктами господарювання роздрібною торгівлю підакцизних товарів	171,9	183,4	215,1	excise tax on retailers of excisable goods
Місцеві податки та збори, що сплачуються (перераховуються) згідно з Податковим кодексом України, включаючи нараховані до 1 січня 2011 року	1 473,1	1 524,1	1 831,5	Local taxes and fees paid (transferred) under the Tax Code of Ukraine, incl. accrued before January 1, 2011
<i>з них:</i>				<i>of which:</i>
податок на майно	751,7	757,5	868,1	property tax
<i>з них:</i>				<i>of which:</i>
земельний податок та орендна плата за землю	634,2	623,0	698,1	land tax and land rental
<i>з них:</i>				<i>of which:</i>

Продовження  
(млн гривень)

Continued  
(mln UAH)

Доходи	2019	2020	2021	Revenue
земельний податок з юридичних осіб	238,2	244,4	273,2	land tax on legal entities
орендна плата з юридичних осіб	317,2	297,9	334,3	land rental on legal entities
земельний податок з фізичних осіб	27,5	30,0	32,7	land tax on individuals
орендна плата з фізичних осіб	51,3	50,7	57,9	land rental on individuals
транспортний податок з фізичних осіб	3,1	1,2	0,5	transport tax on individuals
транспортний податок з юридичних осіб	1,8	2,0	1,2	transport tax on legal entities
збір за місця для паркування транспортних засобів	2,0	1,7	3,2	parking charges
туристичний збір	6,1	5,6	10,4	tourist fee
єдиний податок	713,2	759,3	949,9	flat tax
місцеві податки і збори, нараховані до 1 січня 2011 року	0,1	0,00	0,00	local taxes and charges, accrued before January 1, 2011
Інші податки та збори у тому числі:	247,3	148,4	210,3	Other taxes and charges including:
екологічний податок	247,3	148,4	210,3	environmental tax
<b>Неподаткові надходження у тому числі:</b>	<b>668,6</b>	<b>506,0</b>	<b>603,9</b>	<b>Non-tax revenues including:</b>
Доходи від власності та підприємницької діяльності з них:	12,8	18,2	30,5	Property and entrepreneurial activity income of which:
плата за розміщення тимчасово вільних коштів місцевих бюджетів	2,5	0,3	3,5	fee for temporally free funds of the local budgets management
Адміністративні збори та платежі, доходи від некомерційної господарської діяльності з них:	152,6	124,6	156,5	Administrative fees and charges, receipts from non-commercial and economic activity of which:
плата за надання адміністративних послуг надходження від орендної плати за користування цілісним майновим комплексом та іншим державним майном	112,4	88,4	114,0	fee for administrative services
державне мито	37,5	34,2	40,4	receipts from rent payments for using the integral property complex and other state property
Інші неподаткові надходження	2,6	1,9	2,1	state duty
	90,3	60,3	46,5	Other non-tax revenues

<i>Продовження</i> (млн гривень)				<i>Continued</i> (mln UAH)
Доходи	2019	2020	2021	Revenue
<i>з них:</i>				<i>of which:</i>
надходження коштів пайової участі у розвитку інфраструктури населеного пункту	67,7	35,1	12,2	receipts from equity investments in localities infrastructure development
Власні надходження бюджетних установ	412,8	302,9	370,4	Own-source revenues of budgetary institutions
<b>Доходи від операцій з капіталом</b>	<b>99,7</b>	<b>158,0</b>	<b>123,1</b>	<b>Revenues from capital transactions</b>
<i>у тому числі:</i>				<i>including:</i>
Надходження від продажу основного капіталу	22,2	63,2	49,6	Receipts from fixed capital disposal
Кошти від продажу землі і нематеріальних активів	77,5	94,8	73,4	Funds from disposal of land and intangible assets
<b>Офіційні трансферти від Європейського Союзу, урядів іноземних держав, міжнародних організацій, донорських установ</b>	<b>13,9</b>	<b>5,0</b>	-	<b>Official transfers from the European Union, foreign governments, international organizations, donor agencies</b>
<b>Цільові фонди</b>	<b>7,2</b>	<b>4,9</b>	<b>9,0</b>	<b>Special funds</b>
<i>у тому числі:</i>				<i>including:</i>
Цільові фонди, утворені Верховною Радою Автономної Республіки Крим, органами місцевого самоврядування та місцевими органами виконавчої влади	7,2	4,9	9,0	Special funds established by the Verkhovna Rada of the Autonomous Republic of Crimea and other local government bodies and authorities
<b>Разом доходів</b>	<b>6 829,7</b>	<b>7 089,8</b>	<b>8 562,7</b>	<b>Revenues</b>
<b>Офіційні трансферти від органів державного управління</b>	<b>11 527,9</b>	<b>6 823,6</b>	<b>7 670,7</b>	<b>Official transfers from government bodies</b>
<i>у тому числі:</i>				<i>including:</i>
дотації	1 569,2	1 523,3	1 592,0	subsidies
субвенції	9 958,7	5 300,3	6 078,7	subventions
<b>Всього доходів</b>	<b>18 357,6</b>	<b>13 913,5</b>	<b>16 233,4</b>	<b>Total revenue</b>

Продовження

Continued

(млн гривень)

(mln UAH)

Видатки	2019	2020	2021	Expenditure
Державне управління	1 158,2	1 381,0	1 529,1	State government
Освіта	6 525,3	7 141,3	8 616,4	Education
Охорона здоров'я	2 803,7	1 353,9	710,7	Health
Соціальний захист та соціальне забезпечення	4 054,6	523,3	592,0	Social protection and social security
Культура і мистецтво	478,0	491,1	553,5	Culture and art
Фізична культура і спорт	312,4	325,8	483,5	Physical culture and sport
Житлово-комунальне господарство	779,1	774,3	1 037,3	Housing and utilities
Економічна діяльність	1 960,0	1 554,2	1 946,4	Economic affairs
Інша діяльність	430,8	294,8	292,5	Other affairs
<i>з них:</i>				<i>of which:</i>
обслуговування боргу	51,2	37,7	20,0	debt servicing
<b>Разом видатків</b>	<b>18 501,9</b>	<b>13 839,6</b>	<b>15 761,4</b>	<b>Expenditures</b>
Міжбюджетні трансферти	126,4	137,3	123,3	Interbudgetary transfers
<b>Всього видатків</b>	<b>18 628,3</b>	<b>13 976,9</b>	<b>15 884,7</b>	<b>Total expenditure</b>
<b>Кредитування</b>	<b>6,4</b>	<b>11,4</b>	<b>6,7</b>	<b>Net lending</b>
<i>Перевищення видатків над доходами (дефіцит)</i>	<i>277,1</i>	<i>74,8</i>	<i>x</i>	<i>Expenditure exceeding over revenue (deficit)</i>
<i>Перевищення доходів над видатками (профіцит)</i>	<i>x</i>	<i>x</i>	<i>342,0</i>	<i>Revenue exceeding over expenditure (surplus)</i>



**5.9. Місцеві бюджети Київської області**  
**5.9. Local budgets of Kyiv region**

(млн гривень)

(mln UAH)

Доходи	2019	2020	2021	Revenue
<b>Податкові надходження</b>	<b>15 443,3</b>	<b>16 840,3</b>	<b>20 379,1</b>	<b>Tax revenues</b>
<i>у тому числі:</i>				<i>including:</i>
Податки на доходи, податки на прибуток, податки на збільшення ринкової вартості	9 997,6	10 874,0	13 255,6	Taxes on revenue, taxes on income, taxes on market value increase
<i>у тому числі:</i>				<i>including:</i>
податок та збір на доходи фізичних осіб	9 635,1	10 499,4	12 751,8	personal income tax and charge
податок на прибуток підприємств	362,5	374,7	503,8	corporate profit tax
Податки на власність	-0,1	0,01	0,00	Taxes on property
Рентна плата та плата за використання інших природних ресурсів	144,8	151,1	178,0	Rent and fees for other natural resources use
<i>у тому числі:</i>				<i>including:</i>
рентна плата за спеціальне використання лісових ресурсів	62,0	65,6	69,8	rent for special use of forest resources
рентна плата за спеціальне використання води	47,9	48,4	56,8	rent for special use of water
рентна плата за користування надрами загальнодержавного значення	34,7	36,7	12,3	rent for use of national importance subsoil
рентна плата за користування надрами місцевого значення	25,4	26,8	38,5	rent for use of local importance subsoil
плата за використання інших природних ресурсів	0,2	0,3	0,5	fee for other natural sources use
Внутрішні податки на товари та послуги	1 151,2	1 397,8	1 692,2	Domestic taxes on goods and services
<i>у тому числі:</i>				<i>including:</i>
акцизний податок з вироблених в Україні підакцизних товарів (продукції)	139,7	191,4	232,2	excise tax on goods (products) made in Ukraine
акцизний податок з ввезених на митну територію України підакцизних товарів (продукції)	574,7	669,2	788,9	excise tax on imported goods (products) into the customs territory of Ukraine
акцизний податок з реалізації суб'єктами господарювання роздрібною торгівлю підакцизних товарів	436,8	537,2	671,1	excise tax on retailers of excisable goods
Місцеві податки та збори, що сплачуються (перераховуються) згідно з Податковим кодексом України, включаючи нараховані до 1 січня 2011 року	4 060,9	4 349,9	5 175,1	Local taxes and fees paid (transferred) under the Tax Code of Ukraine, incl. accrued before January 1, 2011
<i>з них:</i>				<i>of which:</i>
податок на майно	1 874,2	1 972,5	2 204,4	property tax
<i>з них:</i>				<i>of which:</i>

Продовження  
(млн гривень)

Continued  
(mln UAH)

Доходи	2019	2020	2021	Revenue
земельний податок та орендна плата за землю	1 453,3	1 483,1	1 545,9	land tax and land rental
з них:				of which:
земельний податок з юридичних осіб	570,8	588,6	583,9	land tax on legal entities
орендна плата з юридичних осіб	657,9	653,5	724,7	land rental on legal entities
земельний податок з фізичних осіб	115,8	132,3	127,4	land tax on individuals
орендна плата з фізичних осіб	108,7	108,7	109,8	land rental on individuals
транспортний податок з фізичних осіб	10,5	5,8	4,3	transport tax on individuals
транспортний податок з юридичних осіб	8,0	6,5	6,2	transport tax on legal entities
збір за місця для паркування транспортних засобів	0,8	0,5	0,5	parking charges
туристичний збір	9,4	9,8	15,3	tourist fee
єдиний податок	2 176,5	2 367,0	2 955,0	flat tax
місцеві податки і збори, нараховані до 1 січня 2011 року	0,01	0,00	0,01	local taxes and charges, accrued before January 1, 2011
Інші податки та збори	88,8	67,5	78,3	Other taxes and charges
з них:				of which:
екологічний податок	88,8	67,5	77,8	environmental tax
<b>Неподаткові надходження</b>	<b>1 327,1</b>	<b>1 201,6</b>	<b>1 544,6</b>	<b>Non-tax revenues</b>
у тому числі:				including:
Доходи від власності та підприємницької діяльності	52,5	56,6	52,8	Property and entrepreneurial activity income
з них:				of which:
плата за розміщення тимчасово вільних коштів місцевих бюджетів	23,4	27,6	6,3	fee for temporally free funds of the local budgets management
Адміністративні збори та платежі, доходи від некомерційної господарської діяльності	216,5	214,4	262,6	Administrative fees and charges, receipts from non-commercial and economic activity
з них:				of which:
плата за надання адміністративних послуг	171,3	171,7	215,1	fee for administrative services
надходження від орендної плати за користування цілісним майновим комплексом та іншим державним майном	34,1	32,8	36,1	receipts from rent payments for using the integral property complex and other state property

Продовження  
(млн гривень)

Continued  
(mln UAH)

Доходи	2019	2020	2021	Revenue
державне мито	10,3	9,2	10,8	state duty
Інші неподаткові надходження	228,3	335,0	194,6	Other non-tax revenues
з них:				of which:
надходження коштів пайової участі у розвитку інфраструктури населеного пункту	202,6	252,3	133,0	receipts from equity investments in localities infrastructure development
Власні надходження бюджетних установ	829,8	595,6	1 034,7	Own-source revenues of budgetary institutions
<b>Доходи від операцій з капіталом</b>	<b>288,2</b>	<b>532,1</b>	<b>302,0</b>	<b>Revenues from capital transactions</b>
у тому числі:				including:
Надходження від продажу основного капіталу	9,2	293,2	31,6	Receipts from fixed capital disposal
Кошти від продажу землі і нематеріальних активів	278,9	238,9	270,4	Funds from disposal of land and intangible assets
<b>Офіційні трансферти від Європейського Союзу, урядів іноземних держав, міжнародних організацій, донорських установ</b>	<b>0,7</b>	<b>8,4</b>	<b>10,2</b>	<b>Official transfers from the European Union, foreign governments, international organizations, donor agencies</b>
<b>Цільові фонди</b>	<b>18,3</b>	<b>20,0</b>	<b>30,0</b>	<b>Special funds</b>
у тому числі:				including:
Цільові фонди, утворені Верховною Радою Автономної Республіки Крим, органами місцевого самоврядування та місцевими органами виконавчої влади	18,3	20,0	30,0	Special funds established by the Verkhovna Rada of the Autonomous Republic of Crimea and other local government bodies and authorities
<b>Разом доходів</b>	<b>17 077,6</b>	<b>18 602,5</b>	<b>22 265,9</b>	<b>Revenues</b>
<b>Офіційні трансферти від органів державного управління</b>	<b>12 032,6</b>	<b>7 314,5</b>	<b>8 990,1</b>	<b>Official transfers from government bodies</b>
у тому числі:				including:
дотації	685,0	481,2	505,8	subsidies
субвенції	11 347,5	6 833,3	8 484,3	subventions
<b>Всього доходів</b>	<b>29 110,2</b>	<b>25 917,0</b>	<b>31 256,0</b>	<b>Total revenue</b>

Продовження  
(млн гривень)

Continued  
(mln UAH)

Видатки	2019	2020	2021	Expenditure
Державне управління	1 991,3	2 266,9	2 894,6	State government
Освіта	9 347,2	10 322,0	12 963,9	Education
Охорона здоров'я	4 373,9	2 753,5	1 658,2	Health
Соціальний захист та соціальне забезпечення	5 075,7	1 239,8	1 384,9	Social protection and social security
Культура і мистецтво	676,4	611,0	814,4	Culture and art
Фізична культура і спорт	418,9	451,3	522,2	Physical culture and sport
Житлово-комунальне господарство	2 041,6	1 882,1	3 197,2	Housing and utilities
Економічна діяльність	4 366,9	5 040,8	5 003,4	Economic affairs
Інша діяльність	331,6	384,3	286,3	Other affairs
<i>з них:</i>				<i>of which:</i>
обслуговування боргу	0,5	1,7	8,4	debt servicing
<b>Разом видатків</b>	<b>28 623,5</b>	<b>24 951,5</b>	<b>28 725,0</b>	<b>Expenditures</b>
Міжбюджетні трансферти	772,6	1 007,1	1 337,1	Interbudgetary transfers
<b>Всього видатків</b>	<b>29 396,1</b>	<b>25 958,6</b>	<b>30 062,1</b>	<b>Total expenditure</b>
<b>Кредитування</b>	<b>4,7</b>	<b>6,2</b>	<b>0,4</b>	<b>Net lending</b>
<i>Перевищення видатків над доходами (дефіцит)</i>	<i>290,7</i>	<i>47,8</i>	<i>x</i>	<i>Expenditure exceeding over revenue (deficit)</i>
<i>Перевищення доходів над видатками (профіцит)</i>	<i>x</i>	<i>x</i>	<i>1 193,6</i>	<i>Revenue exceeding over expenditure (surplus)</i>

**5.10. Місцеві бюджети Кіровоградської області**  
**5.10. Local budgets of Kirovohrad region**

(млн гривень)

(mln UAH)

Доходи	2019	2020	2021	Revenue
<b>Податкові надходження</b>	<b>5 957,0</b>	<b>6 343,9</b>	<b>7 335,2</b>	<b>Tax revenues</b>
<i>у тому числі:</i>				<i>including:</i>
Податки на доходи, податки на прибуток, податки на збільшення ринкової вартості	3 735,6	3 988,5	4 714,6	Taxes on revenue, taxes on income, taxes on market value increase
<i>у тому числі:</i>				<i>including:</i>
податок та збір на доходи фізичних осіб	3 689,6	3 934,7	4 640,3	personal income tax and charge
податок на прибуток підприємств	45,9	53,9	74,3	corporate profit tax
Рентна плата та плата за використання інших природних ресурсів	153,4	160,2	182,0	Rent and fees for other natural resources use
<i>у тому числі:</i>				<i>including:</i>
рентна плата за спеціальне використання лісових ресурсів	10,8	12,9	8,8	rent for special use of forest resources
рентна плата за спеціальне використання води	18,0	15,3	22,5	rent for special use of water
рентна плата за користування надрами загальнодержавного значення	124,5	131,7	149,3	rent for use of national importance subsoil
рентна плата за користування надрами місцевого значення	1,5	0,7	0,7	rent for use of local importance subsoil
плата за використання інших природних ресурсів	0,1	0,3	0,6	fee for other natural sources use
Внутрішні податки на товари та послуги	303,1	342,8	379,4	Domestic taxes on goods and services
<i>у тому числі:</i>				<i>including:</i>
акцизний податок з вироблених в Україні підакцизних товарів (продукції)	35,1	43,6	49,5	excise tax on goods (products) made in Ukraine
акцизний податок з ввезених на митну територію України підакцизних товарів (продукції)	144,3	152,2	168,0	excise tax on imported goods (products) into the customs territory of Ukraine
акцизний податок з реалізації суб'єктами господарювання роздрібною торгівлею підакцизних товарів	123,6	146,9	161,9	excise tax on retailers of excisable goods
Місцеві податки та збори, що сплачуються (перераховуються) згідно з Податковим кодексом України, включаючи нараховані до 1 січня 2011 року	1 722,2	1 808,7	2 014,2	Local taxes and fees paid (transferred) under the Tax Code of Ukraine, incl. accrued before January 1, 2011
<i>з них:</i>				<i>of which:</i>
податок на майно	956,4	997,3	1 118,9	property tax
<i>з них:</i>				<i>of which:</i>
земельний податок та орендна плата за землю	896,1	926,5	1 034,3	land tax and land rental

Продовження  
(млн гривень)

Continued  
(mln UAH)

Доходи	2019	2020	2021	Revenue
<i>з них:</i>				<i>of which:</i>
земельний податок з юридичних осіб	140,1	153,6	175,7	land tax on legal entities
орендна плата з юридичних осіб	558,4	565,8	632,2	land rental on legal entities
земельний податок з фізичних осіб	91,1	97,5	102,9	land tax on individuals
орендна плата з фізичних осіб	106,5	109,6	123,4	land rental on individuals
транспортний податок з фізичних осіб	2,7	0,8	0,6	transport tax on individuals
транспортний податок з юридичних осіб	4,3	3,8	3,1	transport tax on legal entities
збір за місця для паркування транспортних засобів	-	0,01	0,02	parking charges
туристичний збір	0,7	0,7	0,8	tourist fee
єдиний податок	765,1	810,7	894,5	flat tax
місцеві податки і збори, нараховані до 1 січня 2011 року	0,01	0,01	0,00	local taxes and charges, accrued before January 1, 2011
Інші податки та збори	42,7	43,7	45,0	Other taxes and charges
<i>у тому числі:</i>				<i>including:</i>
екологічний податок	42,7	43,7	45,0	environmental tax
<b>Неподаткові надходження</b>	<b>437,9</b>	<b>372,8</b>	<b>461,4</b>	<b>Non-tax revenues</b>
<i>у тому числі:</i>				<i>including:</i>
Доходи від власності та підприємницької діяльності	8,5	21,4	20,9	Property and entrepreneurial activity income
<i>з них:</i>				<i>of which:</i>
плата за розміщення тимчасово вільних коштів місцевих бюджетів	2,6	4,0	5,4	fee for temporarily free funds of the local budgets management
Адміністративні збори та платежі, доходи від некомерційної господарської діяльності	76,6	67,6	81,4	Administrative fees and charges, receipts from non-commercial and economic activity
<i>з них:</i>				<i>of which:</i>
плата за надання адміністративних послуг	63,0	56,1	68,9	fee for administrative services
надходження від орендної плати за користування цілісним майновим комплексом та іншим державним майном	10,1	8,1	7,9	receipts from rent payments for using the integral property complex and other state property
державне мито	1,9	1,6	3,0	state duty
Інші неподаткові надходження	17,7	23,5	18,1	Other non-tax revenues

<i>Продовження</i> (млн гривень)				<i>Continued</i> (mln UAH)
Доходи	2019	2020	2021	Revenue
<i>з них:</i>				<i>of which:</i>
надходження коштів пайової участі у розвитку інфраструктури населеного пункту	5,3	5,7	-0,3	receipts from equity investments in localities infrastructure development
Власні надходження бюджетних установ	335,2	260,4	340,9	Own-source revenues of budgetary institutions
<b>Доходи від операцій з капіталом</b>	<b>38,9</b>	<b>16,4</b>	<b>10,8</b>	<b>Revenues from capital transactions</b>
<i>у тому числі:</i>				<i>including:</i>
Надходження від продажу основного капіталу	6,8	8,6	3,1	Receipts from fixed capital disposal
Кошти від продажу землі і нематеріальних активів	32,1	7,8	7,7	Funds from disposal of land and intangible assets
<b>Цільові фонди</b>	<b>1,5</b>	<b>0,7</b>	<b>0,9</b>	<b>Special funds</b>
<i>у тому числі:</i>				<i>including:</i>
Цільові фонди, утворені Верховною Радою Автономної Республіки Крим, органами місцевого самоврядування та місцевими органами виконавчої влади	1,5	0,7	0,9	Special funds established by the Verkhovna Rada of the Autonomous Republic of Crimea and other local government bodies and authorities
<b>Разом доходів</b>	<b>6 435,5</b>	<b>6 733,7</b>	<b>7 808,3</b>	<b>Revenues</b>
<b>Офіційні трансферти від органів державного управління</b>	<b>6 950,4</b>	<b>4 136,1</b>	<b>4 936,6</b>	<b>Official transfers from government bodies</b>
<i>у тому числі:</i>				<i>including:</i>
дотації	669,4	483,4	479,4	subsidies
субвенції	6 280,9	3 652,7	4 457,2	subventions
<b>Всього доходів</b>	<b>13 385,8</b>	<b>10 869,8</b>	<b>12 744,9</b>	<b>Total revenue</b>

Продовження  
(млн гривень)

Continued  
(mln UAH)

Видатки	2019	2020	2021	Expenditure
Державне управління	972,5	1 140,2	1 284,3	State government
Освіта	4 825,1	5 064,9	6 262,6	Education
Охорона здоров'я	2 201,0	1 126,6	709,4	Health
Соціальний захист та соціальне забезпечення	2 755,3	604,8	782,6	Social protection and social security
Культура і мистецтво	381,8	381,1	425,3	Culture and art
Фізична культура і спорт	121,7	124,6	174,8	Physical culture and sport
Житлово-комунальне господарство	569,2	595,8	1 041,1	Housing and utilities
Економічна діяльність	1 307,9	1 647,8	1 510,7	Economic affairs
Інша діяльність	118,5	80,6	116,3	Other affairs
<i>з них:</i>				<i>of which:</i>
обслуговування боргу	0,1	0,2	6,5	debt servicing
<b>Разом видатків</b>	<b>13 253,1</b>	<b>10 766,5</b>	<b>12 307,0</b>	<b>Expenditures</b>
Міжбюджетні трансферти	167,3	228,0	183,3	Interbudgetary transfers
<b>Всього видатків</b>	<b>13 420,4</b>	<b>10 994,5</b>	<b>12 490,4</b>	<b>Total expenditure</b>
<b>Кредитування</b>	<b>1,1</b>	<b>0,3</b>	<b>1,2</b>	<b>Net lending</b>
<i>Перевищення видатків над доходами (дефіцит)</i>	<i>35,7</i>	<i>125,0</i>	<i>x</i>	<i>Expenditure exceeding over revenue (deficit)</i>
<i>Перевищення доходів над видатками (профіцит)</i>	<i>x</i>	<i>x</i>	<i>253,4</i>	<i>Revenue exceeding over expenditure (surplus)</i>



**5.11. Місцеві бюджети Луганської області<sup>1)</sup>**  
**5.11. Local budgets of Luhansk region<sup>1)</sup>**

(млн гривень)

(mln UAH)

Доходи	2019	2020	2021	Revenue
<b>Податкові надходження</b>	<b>3 415,4</b>	<b>3 778,3</b>	<b>4 448,8</b>	<b>Tax revenues</b>
<i>у тому числі:</i>				<i>including:</i>
Податки на доходи, податки на прибуток, податки на збільшення ринкової вартості	2 468,8	2 776,7	3 264,9	Taxes on revenue, taxes on income, taxes on market value increase
<i>у тому числі:</i>				<i>including:</i>
податок та збір на доходи фізичних осіб	2 427,4	2 737,5	3 226,9	personal income tax and charge
податок на прибуток підприємств	41,4	39,2	38,0	corporate profit tax
Податки на власність	0,00	0,00	0,00	Taxes on property
Рентна плата та плата за використання інших природних ресурсів	34,9	23,3	50,6	Rent and fees for other natural resources use
<i>у тому числі:</i>				<i>including:</i>
рентна плата за спеціальне використання лісових ресурсів	3,6	3,0	8,5	rent for special use of forest resources
рентна плата за спеціальне використання води	11,8	9,7	13,5	rent for special use of water
рентна плата за користування надрами загальнодержавного значення	19,5	10,6	28,0	rent for use of national importance subsoil
рентна плата за користування надрами місцевого значення	0,4	0,5	0,5	rent for use of local importance subsoil
Внутрішні податки на товари та послуги	102,7	119,6	138,5	Domestic taxes on goods and services
<i>у тому числі:</i>				<i>including:</i>
акцизний податок з вироблених в Україні підакцизних товарів (продукції)	9,8	13,4	15,9	excise tax on goods (products) made in Ukraine
акцизний податок з ввезених на митну територію України підакцизних товарів (продукції)	40,4	46,9	54,1	excise tax on imported goods (products) into the customs territory of Ukraine
акцизний податок з реалізації суб'єктами господарювання роздрібною торгівлю підакцизних товарів	52,5	59,3	68,5	excise tax on retailers of excisable goods
Місцеві податки та збори, що сплачуються (перераховуються) згідно з Податковим кодексом України, включаючи нараховані до 1 січня 2011 року	776,0	827,1	954,9	Local taxes and fees paid (transferred) under the Tax Code of Ukraine, incl. accrued before January 1, 2011
<i>з них:</i>				<i>of which:</i>
податок на майно	372,5	388,9	463,9	property tax

Продовження  
(млн гривень)

Continued  
(mln UAH)

Доходи	2019	2020	2021	Revenue
<i>з них:</i>				<i>of which:</i>
земельний податок та орендна плата за землю	335,9	346,5	406,7	land tax and land rental
<i>з них:</i>				<i>of which:</i>
земельний податок з юридичних осіб	130,9	130,1	162,7	land tax on legal entities
орендна плата з юридичних осіб	135,0	142,1	163,6	land rental on legal entities
земельний податок з фізичних осіб	36,0	40,7	42,5	land tax on individuals
орендна плата з фізичних осіб	34,0	33,6	37,9	land rental on individuals
транспортний податок з фізичних осіб	0,7	0,1	0,01	transport tax on individuals
транспортний податок з юридичних осіб	1,8	1,6	1,2	transport tax on legal entities
туристичний збір	1,1	1,5	2,1	tourist fee
єдиний податок	402,4	436,7	488,7	flat tax
Інші податки та збори	33,1	31,7	39,9	Other taxes and charges
<i>з них:</i>				<i>of which:</i>
екологічний податок	33,0	31,7	39,9	environmental tax
<b>Неподаткові надходження</b>	<b>438,1</b>	<b>403,3</b>	<b>533,6</b>	<b>Non-tax revenues</b>
<i>у тому числі:</i>				<i>including:</i>
Доходи від власності та підприємницької діяльності	9,0	8,0	6,5	Property and entrepreneurial activity income
<i>з них:</i>				<i>of which:</i>
плата за розміщення тимчасово вільних коштів місцевих бюджетів	4,2	4,5	1,5	fee for temporarily free funds of the local budgets management
Адміністративні збори та платежі, доходи від некомерційної господарської діяльності	48,3	51,8	53,0	Administrative fees and charges, receipts from non-commercial and economic activity
<i>з них:</i>				<i>of which:</i>
плата за надання адміністративних послуг надходження від орендної плати за користування цілісним майновим комплексом та іншим державним майном	41,8	45,5	46,5	fee for administrative services
	4,9	4,9	4,9	receipts from rent payments for using the integral property complex and other state property

Продовження  
(млн гривень)

Continued  
(mln UAH)

Доходи	2019	2020	2021	Revenue
державне мито	1,5	1,2	1,4	state duty
Інші неподаткові надходження	28,2	11,6	15,6	Other non-tax revenues
<i>з них:</i>				<i>of which:</i>
надходження коштів пайової участі у розвитку інфраструктури населеного пункту	0,7	0,5	0,02	receipts from equity investments in localities infrastructure development
Власні надходження бюджетних установ	352,7	332,0	458,5	Own-source revenues of budgetary institutions
<b>Доходи від операцій з капіталом</b>	<b>7,6</b>	<b>5,2</b>	<b>9,3</b>	<b>Revenues from capital transactions</b>
<i>у тому числі:</i>				<i>including:</i>
Надходження від продажу основного капіталу	4,9	1,8	1,0	Receipts from fixed capital disposal
Кошти від продажу землі і нематеріальних активів	2,8	3,4	8,3	Funds from disposal of land and intangible assets
<b>Цільові фонди</b>	-	-	<b>1,4</b>	<b>Special funds</b>
<i>у тому числі:</i>				<i>including:</i>
Цільові фонди, утворені Верховною Радою Автономної Республіки Крим, органами місцевого самоврядування та місцевими органами виконавчої влади	-	-	1,4	Special funds established by the Verkhovna Rada of the Autonomous Republic of Crimea and other local government bodies and authorities
<b>Разом доходів</b>	<b>3 861,1</b>	<b>4 186,9</b>	<b>4 993,2</b>	<b>Revenues</b>
<b>Офіційні трансферти від органів державного управління</b>	<b>5 255,6</b>	<b>3 585,7</b>	<b>5 045,4</b>	<b>Official transfers from government bodies</b>
<i>у тому числі:</i>				<i>including:</i>
дотації	1 087,2	996,6	1 086,9	subsidies
субвенції	4 168,4	2 589,0	3 958,4	subventions
<b>Всього доходів</b>	<b>9 116,7</b>	<b>7 772,5</b>	<b>10 038,6</b>	<b>Total revenue</b>

<sup>1)</sup> Дані наведено без урахування тимчасово окупованої території.

<sup>1)</sup> Data exclude the temporarily occupied territory.

Продовження  
(млн гривень)

Continued  
(mln UAH)

Видатки	2019	2020	2021	Expenditure
Державне управління	643,7	749,3	940,0	State government
Освіта	3 015,4	3 183,6	3 975,3	Education
Охорона здоров'я	1 859,5	1 099,1	774,3	Health
Соціальний захист та соціальне забезпечення	1 755,5	408,7	532,0	Social protection and social security
Культура і мистецтво	285,8	286,1	346,0	Culture and art
Фізична культура і спорт	139,2	142,3	191,1	Physical culture and sport
Житлово-комунальне господарство	354,0	327,0	1 182,9	Housing and utilities
Економічна діяльність	1 113,6	1 653,2	1 955,3	Economic affairs
Інша діяльність	145,7	154,6	55,0	Other affairs
з них:				of which:
обслуговування боргу	-	0,0	0,1	debt servicing
<b>Разом видатків</b>	<b>9 312,3</b>	<b>8 003,9</b>	<b>9 951,9</b>	<b>Expenditures</b>
Міжбюджетні трансферти	157,9	173,0	121,6	Interbudgetary transfers
<b>Всього видатків</b>	<b>9 470,2</b>	<b>8 176,9</b>	<b>10 073,4</b>	<b>Total expenditure</b>
<b>Кредитування</b>	<b>2,3</b>	<b>-0,6</b>	<b>0,8</b>	<b>Net lending</b>
<b>Перевищення видатків над доходами (дефіцит)</b>	<b>355,8</b>	<b>403,8</b>	<b>35,6</b>	<b>Expenditure exceeding over revenue (deficit)</b>

<sup>1)</sup> Дані наведено без урахування тимчасово окупованої території.

<sup>1)</sup> Data exclude the temporarily occupied territory.

**5.12. Місцеві бюджети Львівської області**  
**5.12. Local budgets of Lviv region**

(млн гривень)

(mln UAH)

Доходи	2019	2020	2021	Revenue
<b>Податкові надходження</b>	<b>15 567,4</b>	<b>16 688,2</b>	<b>20 405,1</b>	<b>Tax revenues</b>
<i>у тому числі:</i>				<i>including:</i>
Податки на доходи, податки на прибуток, податки на збільшення ринкової вартості	10 462,8	11 210,5	13 696,5	Taxes on revenue, taxes on income, taxes on market value increase
<i>у тому числі:</i>				<i>including:</i>
податок та збір на доходи фізичних осіб	10 166,3	10 921,8	13 246,6	personal income tax and charge
податок на прибуток підприємств	296,5	288,8	449,9	corporate profit tax
Податки на власність	0,00	0,1	0,00	Taxes on property
Рентна плата та плата за використання інших природних ресурсів	203,4	181,2	328,8	Rent and fees for other natural resources use
<i>у тому числі:</i>				<i>including:</i>
рентна плата за спеціальне використання лісових ресурсів	39,7	43,5	53,8	rent for special use of forest resources
рентна плата за спеціальне використання води	32,4	32,6	33,3	rent for special use of water
рентна плата за користування надрами загальнодержавного значення	131,3	105,1	213,9	rent for use of national importance subsoil
рентна плата за користування надрами місцевого значення	23,1	23,8	27,7	rent for use of local importance subsoil
плата за використання інших природних ресурсів	-	-	0,01	fee for other natural sources use
Внутрішні податки на товари та послуги	930,1	1 091,6	1 179,9	Domestic taxes on goods and services
<i>у тому числі:</i>				<i>including:</i>
акцизний податок з вироблених в Україні підакцизних товарів (продукції)	105,0	126,9	150,5	excise tax on goods (products) made in Ukraine
акцизний податок з ввезених на митну територію України підакцизних товарів (продукції)	432,0	443,3	511,3	excise tax on imported goods (products) into the customs territory of Ukraine
акцизний податок з реалізації суб'єктами господарювання роздрібною торгівлю підакцизних товарів	393,1	521,4	518,1	excise tax on retailers of excisable goods
Місцеві податки та збори, що сплачуються (перераховуються) згідно з Податковим кодексом України, включаючи нараховані до 1 січня 2011 року	3 902,3	4 152,7	5 139,4	Local taxes and fees paid (transferred) under the Tax Code of Ukraine, incl. accrued before January 1, 2011
<i>з них:</i>				<i>of which:</i>
податок на майно	1 593,7	1 635,1	1 903,4	property tax

Продовження  
(млн гривень)

Continued  
(mln UAH)

Доходи	2019	2020	2021	Revenue
<i>з них:</i>				<i>of which:</i>
земельний податок та орендна плата за землю	1 235,8	1 233,8	1 373,0	land tax and land rental
<i>з них:</i>				<i>of which:</i>
земельний податок з юридичних осіб	454,4	452,2	495,1	land tax on legal entities
орендна плата з юридичних осіб	653,2	654,7	740,6	land rental on legal entities
земельний податок з фізичних осіб	48,0	50,7	53,6	land tax on individuals
орендна плата з фізичних осіб	80,3	76,2	83,8	land rental on individuals
транспортний податок з фізичних осіб	6,6	2,5	1,8	transport tax on individuals
транспортний податок з юридичних осіб	7,4	5,9	5,2	transport tax on legal entities
збір за місця для паркування транспортних засобів	13,5	16,5	24,2	parking charges
туристичний збір	21,6	11,8	23,1	tourist fee
єдиний податок	2 273,5	2 489,4	3 188,7	flat tax
місцеві податки і збори, нараховані до 1 січня 2011 року	0,05	0,00	0,1	local taxes and charges, accrued before January, 2011
Інші податки та збори	68,7	52,1	60,6	Other taxes and charges
<i>з них:</i>				<i>of which:</i>
екологічний податок	68,7	52,0	60,5	environmental tax
<b>Неподаткові надходження</b>	<b>1 456,7</b>	<b>1 237,2</b>	<b>1 408,5</b>	<b>Non-tax revenues</b>
<i>у тому числі:</i>				<i>including:</i>
Доходи від власності та підприємницької діяльності	116,6	90,2	115,7	Property and entrepreneurial activity income
<i>з них:</i>				<i>of which:</i>
плата за розміщення тимчасово вільних коштів місцевих бюджетів	60,5	39,7	35,2	fee for temporally free funds of the local budgets management
Адміністративні збори та платежі, доходи від некомерційної господарської діяльності	364,2	261,0	339,6	Administrative fees and charges, receipts from non-commercial and economic activity
<i>з них:</i>				<i>of which:</i>
плата за надання адміністративних послуг надходження від орендної плати за користування цілісним майновим комплексом та іншим державним майном	230,0	193,6	239,7	fee for administrative services
державне мито	10,2	8,1	9,9	receipts from rent payments for using the integral property complex and other state property
				state duty

Продовження  
(млн гривень)

Continued  
(mln UAH)

Доходи	2019	2020	2021	Revenue
Інші неподаткові надходження	373,7	291,0	168,1	Other non-tax revenues
<i>з них:</i>				<i>of which:</i>
надходження коштів пайової участі у розвитку інфраструктури населеного пункту	253,6	214,5	65,7	receipts from equity investments in localities infrastructure development
Власні надходження бюджетних установ	602,2	594,9	785,2	Own-source revenues of budgetary institutions
<b>Доходи від операцій з капіталом</b>	<b>627,2</b>	<b>682,0</b>	<b>688,3</b>	<b>Revenues from capital transactions</b>
<i>у тому числі:</i>				<i>including:</i>
Надходження від продажу основного капіталу	331,8	251,9	353,7	Receipts from fixed capital disposal
Кошти від продажу землі і нематеріальних активів	295,4	430,2	334,6	Funds from disposal of land and intangible assets
<b>Цільові фонди</b>	<b>2,3</b>	<b>0,8</b>	<b>9,5</b>	<b>Special funds</b>
<i>у тому числі:</i>				<i>including:</i>
Цільові фонди, утворені Верховною Радою Автономної Республіки Крим, органами місцевого самоврядування та місцевими органами виконавчої влади	2,3	0,8	9,5	Special funds established by the Verkhovna Rada of the Autonomous Republic of Crimea and other local government bodies and authorities
<b>Разом доходів</b>	<b>17 653,7</b>	<b>18 608,1</b>	<b>22 511,4</b>	<b>Revenues</b>
<b>Офіційні трансферти від органів державного управління</b>	<b>16 841,4</b>	<b>10 527,0</b>	<b>11 389,2</b>	<b>Official transfers from government bodies</b>
<i>у тому числі:</i>				<i>including:</i>
дотації	1 549,8	1 356,9	1 476,6	subsidies
субвенції	15 291,6	9 170,1	9 912,6	subventions
<b>Всього доходів</b>	<b>34 495,0</b>	<b>29 135,2</b>	<b>33 900,6</b>	<b>Total revenue</b>

Продовження  
(млн гривень)

Continued  
(mln UAH)

Видатки	2019	2020	2021	Expenditure
Державне управління	2 001,6	2 436,4	2 627,5	State government
Освіта	11 562,5	12 332,4	15 865,4	Education
Охорона здоров'я	5 302,8	2 803,1	1 725,4	Health
Соціальний захист та соціальне забезпечення	6 440,6	1 377,9	1 582,7	Social protection and social security
Культура і мистецтво	949,5	913,7	1 118,5	Culture and art
Фізична культура і спорт	371,5	355,2	467,7	Physical culture and sport
Житлово-комунальне господарство	1 873,5	1 461,4	2 455,1	Housing and utilities
Економічна діяльність	5 468,5	7 098,3	6 501,1	Economic affairs
Інша діяльність	347,4	354,8	443,5	Other affairs
з них:				of which:
обслуговування боргу	78,5	155,1	200,8	debt servicing
<b>Разом видатків</b>	<b>34 317,8</b>	<b>29 133,2</b>	<b>32 786,9</b>	<b>Expenditures</b>
Міжбюджетні трансферти	658,9	798,6	1 010,4	Interbudgetary transfers
<b>Всього видатків</b>	<b>34 976,8</b>	<b>29 931,9</b>	<b>33 797,3</b>	<b>Total expenditure</b>
<b>Кредитування</b>	<b>16,6</b>	<b>3,7</b>	<b>18,7</b>	<b>Net lending</b>
<b>Перевищення видатків над доходами (дефіцит)</b>	<b>498,3</b>	<b>800,4</b>	<b>x</b>	<b>Expenditure exceeding over revenue (deficit)</b>
<b>Перевищення доходів над видатками (профіцит)</b>	<b>x</b>	<b>x</b>	<b>84,6</b>	<b>Revenue exceeding over expenditure (surplus)</b>



**5.13. Місцеві бюджети Миколаївської області**  
**5.13. Local budgets of Mykolaiv region**

(млн гривень)

(mln UAH)

Доходи	2019	2020	2021	Revenue
<b>Податкові надходження</b>	<b>6 869,9</b>	<b>7 432,5</b>	<b>8 644,7</b>	<b>Tax revenues</b>
<i>у тому числі:</i>				<i>including:</i>
Податки на доходи, податки на прибуток, податки на збільшення ринкової вартості	4 655,6	5 124,1	6 016,9	Taxes on revenue, taxes on income, taxes on market value increase
<i>у тому числі:</i>				<i>including:</i>
податок та збір на доходи фізичних осіб	4 523,1	5 007,2	5 912,1	personal income tax and charge
податок на прибуток підприємств	132,5	116,9	104,8	corporate profit tax
Рентна плата та плата за використання інших природних ресурсів	59,5	56,5	59,5	Rent and fees for other natural resources use
<i>у тому числі:</i>				<i>including:</i>
рентна плата за спеціальне використання лісових ресурсів	0,4	0,2	0,2	rent for special use of forest resources
рентна плата за спеціальне використання води	45,0	43,1	43,0	rent for special use of water
рентна плата за користування надрами загальнодержавного значення	13,9	12,8	8,3	rent for use of national importance subsoil
рентна плата за користування надрами місцевого значення	5,7	4,6	7,8	rent for use of local importance subsoil
плата за використання інших природних ресурсів	0,3	0,4	0,3	fee for other natural sources use
Внутрішні податки на товари та послуги	342,8	375,3	414,1	Domestic taxes on goods and services
<i>у тому числі:</i>				<i>including:</i>
акцизний податок з вироблених в Україні підакцизних товарів (продукції)	34,1	45,6	54,6	excise tax on goods (products) made in Ukraine
акцизний податок з ввезених на митну територію України підакцизних товарів (продукції)	140,4	159,4	185,5	excise tax on imported goods (products) into the customs territory of Ukraine
акцизний податок з реалізації суб'єктами господарювання роздрібною торгівлю підакцизних товарів	168,2	170,3	174,1	excise tax on retailers of excisable goods
Місцеві податки та збори, що сплачуються (перераховуються) згідно з Податковим кодексом України, включаючи нараховані до 1 січня 2011 року	1 785,3	1 850,4	2 126,2	Local taxes and fees paid (transferred) under the Tax Code of Ukraine, incl. accrued before January 1, 2011
<i>з них:</i>				<i>of which:</i>
податок на майно	936,0	944,8	1 063,0	property tax
<i>з них:</i>				<i>of which:</i>
земельний податок та орендна плата за землю	828,4	822,7	899,6	land tax and land rental
<i>з них:</i>				<i>of which:</i>

Продовження  
(млн гривень)

Continued  
(mln UAH)

Доходи	2019	2020	2021	Revenue
земельний податок з юридичних осіб	227,7	215,0	214,0	land tax on legal entities
орендна плата з юридичних осіб	352,9	356,1	430,7	land rental on legal entities
земельний податок з фізичних осіб	165,2	164,5	165,3	land tax on individuals
орендна плата з фізичних осіб	82,5	87,1	89,7	land rental on individuals
транспортний податок з фізичних осіб	2,6	1,7	1,1	transport tax on individuals
транспортний податок з юридичних осіб	3,3	2,7	2,5	transport tax on legal entities
збір за місця для паркування транспортних засобів	0,1	0,1	0,1	parking charges
туристичний збір	4,3	4,6	7,9	tourist fee
єдиний податок	844,8	900,9	1 055,3	flat tax
Інші податки та збори	26,6	26,1	28,0	Other taxes and charges
<i>у тому числі:</i>				<i>including:</i>
екологічний податок	26,6	26,1	28,0	environmental tax
<b>Неподаткові надходження</b>	<b>605,4</b>	<b>477,7</b>	<b>555,6</b>	<b>Non-tax revenues</b>
<i>у тому числі:</i>				<i>including:</i>
Доходи від власності та підприємницької діяльності	9,0	8,0	13,9	Property and entrepreneurial activity income
<i>з них:</i>				<i>of which:</i>
плата за розміщення тимчасово вільних коштів місцевих бюджетів	-	-	2,5	fee for temporally free funds of the local budgets management
Адміністративні збори та платежі, доходи від некомерційної господарської діяльності	101,4	87,4	102,9	Administrative fees and charges, receipts from non-commercial and economic activity
<i>з них:</i>				<i>of which:</i>
плата за надання адміністративних послуг	79,4	66,8	80,5	fee for administrative services
надходження від орендної плати за користування цілісним майновим комплексом та іншим державним майном	20,4	18,9	20,4	receipts from rent payments for using the integral property complex and other state property
державне мито	1,5	1,6	2,0	state duty
Інші неподаткові надходження	35,4	34,1	32,5	Other non-tax revenues

<i>Продовження</i> (млн гривень)				<i>Continued</i> (mln UAH)
Доходи	2019	2020	2021	Revenue
<i>з них:</i>				<i>of which:</i>
надходження коштів пайової участі у розвитку інфраструктури населеного пункту	6,0	10,6	0,4	receipts from equity investments in localities infrastructure development
Власні надходження бюджетних установ	459,6	348,1	406,4	Own-source revenues of budgetary institutions
<b>Доходи від операцій з капіталом</b>	<b>12,2</b>	<b>16,0</b>	<b>24,2</b>	<b>Revenues from capital transactions</b>
<i>у тому числі:</i>				<i>including:</i>
Надходження від продажу основного капіталу	0,6	3,1	2,4	Receipts from fixed capital disposal
Кошти від продажу землі і нематеріальних активів	11,6	13,0	21,8	Funds from disposal of land and intangible assets
<b>Цільові фонди</b>	<b>9,0</b>	<b>8,7</b>	<b>7,0</b>	<b>Special funds</b>
<i>у тому числі:</i>				<i>including</i>
Цільові фонди, утворені Верховною Радою Автономної Республіки Крим, органами місцевого самоврядування та місцевими органами виконавчої влади	9,0	8,7	7,0	Special funds established by the Verkhovna Rada of the Autonomous Republic of Crimea and other local government bodies and authorities
<b>Разом доходів</b>	<b>7 496,5</b>	<b>7 934,9</b>	<b>9 231,5</b>	<b>Revenues</b>
<b>Офіційні трансферти від органів державного управління</b>	<b>7 608,9</b>	<b>4 833,5</b>	<b>5 367,3</b>	<b>Official transfers from government bodies</b>
<i>у тому числі:</i>				<i>including:</i>
дотації	749,9	575,6	525,7	subsidies
субвенції	6 859,0	4 257,8	4 841,6	subventions
<b>Всього доходів</b>	<b>15 105,4</b>	<b>12 768,4</b>	<b>14 598,8</b>	<b>Total revenue</b>

<i>Продовження</i> <i>(млн гривень)</i>				<i>Continued</i> <i>(mln UAH)</i>
Видатки	2019	2020	2021	Expenditure
Державне управління	893,7	1 108,0	1 224,3	State government
Освіта	5 629,3	5 924,1	7 243,0	Education
Охорона здоров'я	2 356,6	1 164,0	645,5	Health
Соціальний захист та соціальне забезпечення	2 933,9	642,5	718,3	Social protection and social security
Культура і мистецтво	439,3	447,5	527,0	Culture and art
Фізична культура і спорт	246,4	251,7	310,4	Physical culture and sport
Житлово-комунальне господарство	831,8	884,2	1 165,4	Housing and utilities
Економічна діяльність	1 602,2	1 755,0	2 156,0	Economic affairs
Інша діяльність	86,3	89,4	113,2	Other affairs
<i>з них:</i>				<i>of which:</i>
обслуговування боргу	-	-	0,2	debt servicing
<b>Разом видатків</b>	<b>15 019,4</b>	<b>12 266,3</b>	<b>14 103,1</b>	<b>Expenditures</b>
Міжбюджетні трансферти	205,7	231,5	271,5	Interbudgetary transfers
<b>Всього видатків</b>	<b>15 225,1</b>	<b>12 497,8</b>	<b>14 374,6</b>	<b>Total expenditure</b>
<b>Кредитування</b>	<b>24,2</b>	<b>24,2</b>	<b>24,1</b>	<b>Net lending</b>
<i>Перевищення видатків над доходами (дефіцит)</i>	<i>143,9</i>	<i>x</i>	<i>x</i>	<i>Expenditure exceeding over revenue (deficit)</i>
<i>Перевищення доходів над видатками (профіцит)</i>	<i>x</i>	<i>246,4</i>	<i>200,1</i>	<i>Revenue exceeding over expenditure (surplus)</i>

**5.14. Місцеві бюджети Одеської області**  
**5.14. Local budgets of Odesa region**

(млн гривень)

(mln UAH)

Доходи	2019	2020	2021	Revenue
<b>Податкові надходження</b>	<b>16 527,0</b>	<b>17 245,6</b>	<b>20 469,9</b>	<b>Tax revenues</b>
<i>у тому числі:</i>				<i>including:</i>
Податки на доходи, податки на прибуток, податки на збільшення ринкової вартості	9 881,6	10 517,6	12 625,0	Taxes on revenue, taxes on income, taxes on market value increase
<i>у тому числі:</i>				<i>including:</i>
податок та збір на доходи фізичних осіб	9 590,7	10 222,6	12 289,2	personal income tax and charge
податок на прибуток підприємств	290,9	295,0	335,8	corporate profit tax
Податки на власність	-	-	0,04	Taxes on property
Рентна плата та плата за використання інших природних ресурсів	20,5	21,7	25,5	Rent and fees for other natural resources use
<i>у тому числі:</i>				<i>including:</i>
рентна плата за спеціальне використання лісових ресурсів	0,9	0,7	0,6	rent for special use of forest resources
рентна плата за спеціальне використання води	12,7	11,8	11,6	rent for special use of water
рентна плата за користування надрами загальнодержавного значення	6,0	5,9	5,0	rent for use of national importance subsoil
рентна плата за користування надрами місцевого значення	1,9	1,2	3,3	rent for use of local importance subsoil
плата за використання інших природних ресурсів	0,8	3,3	5,0	fee for other natural sources use
Внутрішні податки на товари та послуги	945,4	1 029,5	1 183,7	Domestic taxes on goods and services
<i>у тому числі:</i>				<i>including:</i>
акцизний податок з вироблених в Україні підакцизних товарів (продукції)	98,6	122,3	144,7	excise tax on goods (products) made in Ukraine
акцизний податок з ввезених на митну територію України підакцизних товарів (продукції)	404,9	427,3	491,6	excise tax on imported goods (products) into the customs territory of Ukraine
акцизний податок з реалізації суб'єктами господарювання роздрібною торгівлі підакцизних товарів	441,9	480,0	547,4	excise tax on retailers of excisable goods
Місцеві податки та збори, що сплачуються (перераховуються) згідно з Податковим кодексом України, включаючи нараховані до 1 січня 2011 року	5 659,0	5 656,8	6 614,8	Local taxes and fees paid (transferred) under the Tax Code of Ukraine, incl. accrued before January 1, 2011
<i>з них:</i>				<i>of which:</i>

Продовження  
(млн гривень)

Continued  
(mln UAH)

Доходи	2019	2020	2021	Revenue
податок на майно	3 387,6	3 252,6	3 713,7	property tax
<i>з них:</i>				<i>of which:</i>
земельний податок та орендна плата за землю	2 940,4	2 766,2	3 044,9	land tax and land rental
<i>з них:</i>				<i>of which:</i>
земельний податок з юридичних осіб	1 428,7	1 353,4	1 457,7	land tax on legal entities
орендна плата з юридичних осіб	1 146,6	1 078,7	1 198,1	land rental on legal entities
земельний податок з фізичних осіб	167,3	160,1	180,8	land tax on individuals
орендна плата з фізичних осіб	197,8	174,0	208,2	land rental on individuals
транспортний податок з фізичних осіб	15,1	5,9	4,3	transport tax on individuals
транспортний податок з юридичних осіб	7,2	6,6	6,2	transport tax on legal entities
збір за місця для паркування транспортних засобів	31,3	34,0	42,7	parking charges
туристичний збір	21,4	15,2	26,8	tourist fee
єдиний податок	2 218,7	2 355,1	2 831,7	flat tax
місцеві податки і збори, нараховані до 1 січня 2011 року	0,00	0,00	-	local taxes and charges, accrued before January 1, 2011
Інші податки та збори	20,5	20,0	20,9	Other taxes and charges
<i>у тому числі:</i>				<i>including:</i>
екологічний податок	20,5	20,0	20,9	environmental tax
<b>Неподаткові надходження</b>	<b>1 691,8</b>	<b>1 543,6</b>	<b>1 685,9</b>	<b>Non-tax revenues</b>
<i>у тому числі:</i>				<i>including:</i>
Доходи від власності та підприємницької діяльності	35,0	43,0	66,5	Property and entrepreneurial activity income
<i>з них:</i>				<i>of which:</i>
плата за розміщення тимчасово вільних коштів місцевих бюджетів	0,3	-	1,2	fee for temporally free funds of the local budgets management
Адміністративні збори та платежі, доходи від некомерційної господарської діяльності	409,4	410,5	434,1	Administrative fees and charges, receipts from non-commercial and economic activity
<i>з них:</i>				<i>of which:</i>
плата за надання адміністративних послуг	214,7	200,3	240,2	fee for administrative services
надходження від орендної плати за користування цілісним майновим комплексом та іншим державним майном	180,7	199,6	180,3	receipts from rent payments for using the integral property complex and other state property

<i>Продовження (млн гривень)</i>				<i>Continued (mln UAH)</i>
Доходи	2019	2020	2021	Revenue
державне мито	12,9	9,8	12,7	state duty
Інші неподаткові надходження	300,0	254,1	228,4	Other non-tax revenues
<i>з них:</i>				<i>of which:</i>
надходження коштів пайової участі у розвитку інфраструктури населеного пункту	211,5	110,9	56,4	receipts from equity investments in localities infrastructure development
Власні надходження бюджетних установ	947,4	836,0	956,9	Own-source revenues of budgetary institutions
<b>Доходи від операцій з капіталом</b>	<b>273,2</b>	<b>260,1</b>	<b>185,7</b>	<b>Revenues from capital transactions</b>
<i>у тому числі:</i>				<i>including:</i>
Надходження від продажу основного капіталу	83,8	152,8	123,7	Receipts from fixed capital disposal
Кошти від продажу землі і нематеріальних активів	189,5	107,3	62,0	Funds from disposal of land and intangible assets
<b>Цільові фонди</b>	<b>3,1</b>	<b>123,1</b>	<b>2,3</b>	<b>Special funds</b>
<i>у тому числі:</i>				<i>including:</i>
Цільові фонди, утворені Верховною Радою Автономної Республіки Крим, органами місцевого самоврядування та місцевими органами виконавчої влади	3,1	123,1	2,3	Special funds established by the Verkhovna Rada of the Autonomous Republic of Crimea and other local government bodies and authorities
<b>Разом доходів</b>	<b>18 495,2</b>	<b>19 172,4</b>	<b>22 343,8</b>	<b>Revenues</b>
<b>Офіційні трансферти від органів державного управління</b>	<b>14 979,6</b>	<b>9 069,6</b>	<b>10 520,0</b>	<b>Official transfers from government bodies</b>
<i>у тому числі:</i>				<i>including:</i>
дотації	1 341,5	1 145,4	1 269,5	subsidies
субвенції	13 638,1	7 924,2	9 250,5	subventions
<b>Всього доходів</b>	<b>33 474,7</b>	<b>28 242,0</b>	<b>32 863,7</b>	<b>Total revenue</b>

Продовження  
(млн гривень)

Continued  
(mln UAH)

Видатки	2019	2020	2021	Expenditure
Державне управління	1 987,0	2 327,6	2 634,0	State government
Освіта	10 473,3	11 211,6	13 950,8	Education
Охорона здоров'я	5 211,2	2 918,2	1 562,8	Health
Соціальний захист та соціальне забезпечення	5 740,7	1 440,7	1 671,5	Social protection and social security
Культура і мистецтво	892,3	873,4	1 017,6	Culture and art
Фізична культура і спорт	285,1	317,1	394,7	Physical culture and sport
Житлово-комунальне господарство	3 265,8	3 238,6	3 947,6	Housing and utilities
Економічна діяльність	5 381,1	5 456,6	6 426,5	Economic affairs
Інша діяльність	403,8	561,9	613,0	Other affairs
<i>з них:</i>				<i>of which:</i>
обслуговування боргу	212,5	342,3	373,0	debt servicing
<b>Разом видатків</b>	<b>33 640,4</b>	<b>28 345,6</b>	<b>32 218,7</b>	<b>Expenditures</b>
Міжбюджетні трансферти	561,9	612,2	694,8	Interbudgetary transfers
<b>Всього видатків</b>	<b>34 202,3</b>	<b>28 957,8</b>	<b>32 913,5</b>	<b>Total expenditure</b>
<b>Кредитування</b>	<b>22,4</b>	<b>11,9</b>	<b>6,7</b>	<b>Net lending</b>
<b>Перевищення видатків над доходами (дефіцит)</b>	<b>750,0</b>	<b>727,7</b>	<b>56,5</b>	<b>Expenditure exceeding over revenue (deficit)</b>



**5.15. Місцеві бюджети Полтавської області**  
**5.15. Local budgets of Poltava region**

(млн гривень)

(mln UAH)

Доходи	2019	2020	2021	Revenue
<b>Податкові надходження</b>	<b>11 923,6</b>	<b>12 043,7</b>	<b>15 415,0</b>	<b>Tax revenues</b>
<i>у тому числі:</i>				<i>including:</i>
Податки на доходи, податки на прибуток, податки на збільшення ринкової вартості	7 437,4	7 714,3	9 397,9	Taxes on revenue, taxes on income, taxes on market value increase
<i>у тому числі:</i>				<i>including:</i>
податок та збір на доходи фізичних осіб	7 033,4	7 384,1	8 553,6	personal income tax and charge
податок на прибуток підприємств	404,0	330,3	844,3	corporate profit tax
Податки на власність	-	0,1	0,00	Taxes on property
Рентна плата та плата за використання інших природних ресурсів	1 019,1	733,8	1 836,0	Rent and fees for other natural resources use
<i>у тому числі:</i>				<i>including:</i>
рентна плата за спеціальне використання лісових ресурсів	23,2	24,8	23,9	rent for special use of forest resources
рентна плата за спеціальне використання води	18,6	17,5	17,5	rent for special use of water
рентна плата за користування надрами загальнодержавного значення	977,1	691,1	1 782,5	rent for use of national importance subsoil
рентна плата за користування надрами місцевого значення	12,3	14,3	11,3	rent for use of local importance subsoil
плата за використання інших природних ресурсів	0,1	0,4	0,8	fee for other natural sources use
Внутрішні податки на товари та послуги	547,7	654,1	753,0	Domestic taxes on goods and services
<i>у тому числі:</i>				<i>including:</i>
акцизний податок з вироблених в Україні підакцизних товарів (продукції)	68,8	87,5	101,0	excise tax on goods (products) made in Ukraine
акцизний податок з ввезених на митну територію України підакцизних товарів (продукції)	282,8	305,8	343,3	excise tax on imported goods (products) into the customs territory of Ukraine
акцизний податок з реалізації суб'єктами господарювання роздрібною торгівлю підакцизних товарів	196,0	260,8	308,6	excise tax on retailers of excisable goods
Місцеві податки та збори, що сплачуються (перераховуються) згідно з Податковим кодексом України, включаючи нараховані до 1 січня 2011 року	2 801,7	2 827,2	3 280,9	Local taxes and fees paid (transferred) under the Tax Code of Ukraine, incl. accrued before January 1, 2011
<i>з них:</i>				<i>of which:</i>
податок на майно	1 542,2	1 500,1	1 734,2	property tax
<i>з них:</i>				<i>of which:</i>
земельний податок та орендна плата за землю	1 393,3	1 331,7	1 522,3	land tax and land rental
<i>з них:</i>				<i>of which:</i>

Продовження  
(млн гривень)

Continued  
(mln UAH)

Доходи	2019	2020	2021	Revenue
земельний податок з юридичних осіб	328,5	294,3	345,6	land tax on legal entities
орендна плата з юридичних осіб	823,4	789,2	918,7	land rental on legal entities
земельний податок з фізичних осіб	64,7	72,9	66,1	land tax on individuals
орендна плата з фізичних осіб	176,6	175,2	191,9	land rental on individuals
транспортний податок з фізичних осіб	3,1	1,2	1,0	transport tax on individuals
транспортний податок з юридичних осіб	5,4	5,0	5,0	transport tax on legal entities
туристичний збір	3,0	2,6	4,3	tourist fee
єдиний податок	1 256,5	1 324,6	1 542,3	flat tax
місцеві податки і збори, нараховані до 1 січня 2011 року	0,00	0,00	-	local taxes and charges, accrued before January 1, 2011
Інші податки та збори	117,8	114,1	147,2	Other taxes and charges
у тому числі:				including:
екологічний податок	117,8	114,1	147,2	environmental tax
<b>Неподаткові надходження</b>	<b>1 060,9</b>	<b>928,0</b>	<b>1 187,4</b>	<b>Non-tax revenues</b>
у тому числі:				including:
Доходи від власності та підприємницької діяльності	103,8	70,8	73,9	Property and entrepreneurial activity income
з них:				of which:
плата за розміщення тимчасово вільних коштів місцевих бюджетів	86,6	57,5	50,3	fee for temporally free funds of the local budgets management
Адміністративні збори та платежі, доходи від некомерційної господарської діяльності	148,3	131,6	153,5	Administrative fees and charges, receipts from non-commercial and economic activity
з них:				of which:
плата за надання адміністративних послуг	106,9	96,6	115,7	fee for administrative services
надходження від орендної плати за користування цілісним майновим комплексом та іншим державним майном	36,8	30,9	33,5	receipts from rent payments for using the integral property complex and other state property
державне мито	3,9	3,1	3,4	state duty
Інші неподаткові надходження	62,8	67,3	44,3	Other non-tax revenues
з них:				of which:
надходження коштів пайової участі у розвитку інфраструктури населеного пункту	34,2	25,3	10,6	receipts from equity investments in localities infrastructure development

Продовження  
(млн гривень)

Continued  
(mln UAH)

Доходи	2019	2020	2021	Revenue
Власні надходження бюджетних установ	746,0	658,2	915,6	Own-source revenues of budgetary institutions
<b>Доходи від операцій з капіталом</b>	<b>26,4</b>	<b>48,6</b>	<b>38,1</b>	<b>Revenues from capital transactions</b>
<i>у тому числі:</i>				<i>including:</i>
Надходження від продажу основного капіталу	5,2	27,6	19,5	Receipts from fixed capital disposal
Кошти від продажу землі і нематеріальних активів	21,2	21,1	18,6	Funds from disposal of land and intangible assets
<b>Цільові фонди</b>	<b>28,2</b>	<b>34,5</b>	<b>34,0</b>	<b>Special funds</b>
<i>у тому числі:</i>				<i>including:</i>
Цільові фонди, утворені Верховною Радою Автономної Республіки Крим, органами місцевого самоврядування та місцевими органами виконавчої влади	28,2	34,5	34,0	Special funds established by the Verkhovna Rada of the Autonomous Republic of Crimea and other local government bodies and authorities
<b>Разом доходів</b>	<b>13 039,0</b>	<b>13 054,8</b>	<b>16 674,5</b>	<b>Revenues</b>
<b>Офіційні трансферти від органів державного управління</b>	<b>8 652,8</b>	<b>5 547,5</b>	<b>7 237,0</b>	<b>Official transfers from government bodies</b>
<i>у тому числі:</i>				<i>including:</i>
дотації	588,1	365,8	332,9	subsidies
субвенції	8 064,6	5 181,8	6 904,1	subventions
<b>Всього доходів</b>	<b>21 691,8</b>	<b>18 602,3</b>	<b>23 911,4</b>	<b>Total revenue</b>

Продовження  
(млн гривень)

Continued  
(mln UAH)

Видатки	2019	2020	2021	Expenditure
Державне управління	1 735,1	1 996,4	2 078,4	State government
Освіта	7 089,1	7 187,3	9 134,1	Education
Охорона здоров'я	2 604,8	2 108,7	1 856,4	Health
Соціальний захист та соціальне забезпечення	3 872,6	1 078,8	1 214,2	Social protection and social security
Культура і мистецтво	710,4	710,8	825,9	Culture and art
Фізична культура і спорт	280,0	280,6	358,2	Physical culture and sport
Житлово-комунальне господарство	1 415,1	1 268,5	2 086,3	Housing and utilities
Економічна діяльність	3 280,6	3 534,0	3 917,3	Economic affairs
Інша діяльність	228,3	234,9	332,4	Other affairs
<i>з них:</i>				<i>of which:</i>
обслуговування боргу	0,3	12,5	34,7	debt servicing
<b>Разом видатків</b>	<b>21 216,0</b>	<b>18 400,0</b>	<b>21 803,2</b>	<b>Expenditures</b>
Міжбюджетні трансферти	608,5	797,8	864,0	Interbudgetary transfers
<b>Всього видатків</b>	<b>21 824,4</b>	<b>19 197,8</b>	<b>22 667,3</b>	<b>Total expenditure</b>
<b>Кредитування</b>	<b>17,7</b>	<b>10,8</b>	<b>7,8</b>	<b>Net lending</b>
<i>Перевищення видатків над доходами (дефіцит)</i>	<i>150,3</i>	<i>606,2</i>	<i>x</i>	<i>Expenditure exceeding over revenue (deficit)</i>
<i>Перевищення доходів над видатками (профіцит)</i>	<i>x</i>	<i>x</i>	<i>1 236,4</i>	<i>Revenue exceeding over expenditure (surplus)</i>

**5.16. Місцеві бюджети Рівненської області**  
**5.16. Local budgets of Rivne region**

(млн гривень)

(mln UAH)

Доходи	2019	2020	2021	Revenue
<b>Податкові надходження</b>	<b>5 261,4</b>	<b>5 760,8</b>	<b>7 008,5</b>	<b>Tax revenues</b>
<i>у тому числі:</i>				<i>including:</i>
Податки на доходи, податки на прибуток, податки на збільшення ринкової вартості	3 569,5	3 983,9	4 921,7	Taxes on revenue, taxes on income, taxes on market value increase
<i>у тому числі:</i>				<i>including:</i>
податок та збір на доходи фізичних осіб	3 516,2	3 925,5	4 840,7	personal income tax and charge
податок на прибуток підприємств	53,3	58,5	80,9	corporate profit tax
Податки на власність	0,01	-	-	Taxes on property
Рентна плата та плата за використання інших природних ресурсів	116,8	135,8	143,7	Rent and fees for other natural resources use
<i>у тому числі:</i>				<i>including:</i>
рентна плата за спеціальне використання лісових ресурсів	83,2	95,9	102,8	rent for special use of forest resources
рентна плата за спеціальне використання води	20,5	21,2	19,0	rent for special use of water
рентна плата за користування надрами загальнодержавного значення	13,1	18,7	18,7	rent for use of national importance subsoil
рентна плата за користування надрами місцевого значення	0,9	1,9	3,2	rent for use of local importance subsoil
Внутрішні податки на товари та послуги	325,3	358,9	417,0	Domestic taxes on goods and services
<i>у тому числі:</i>				<i>including:</i>
акцизний податок з вироблених в Україні підакцизних товарів (продукції)	39,1	50,6	60,2	excise tax on goods (products) made in Ukraine
акцизний податок з ввезених на митну територію України підакцизних товарів (продукції)	160,8	176,7	204,6	excise tax on imported goods (products) into the customs territory of Ukraine
акцизний податок з реалізації суб'єктами господарювання роздрібною торгівлю підакцизних товарів	125,4	131,7	152,1	excise tax on retailers of excisable goods
Місцеві податки та збори, що сплачуються (перераховуються) згідно з Податковим кодексом України, включаючи нараховані до 1 січня 2011 року	1 227,4	1 263,6	1 509,2	Local taxes and fees paid (transferred) under the Tax Code of Ukraine, incl. accrued before January 1, 2011
<i>з них:</i>				<i>of which:</i>
податок на майно	576,3	565,6	644,7	property tax
<i>з них:</i>				<i>of which:</i>
земельний податок та орендна плата за землю	484,6	460,7	504,2	land tax and land rental

Продовження  
(млн гривень)

Continued  
(mln UAH)

Доходи	2019	2020	2021	Revenue
<i>з них:</i>				<i>of which:</i>
земельний податок з юридичних осіб	230,3	208,6	214,1	land tax on legal entities
орендна плата з юридичних осіб	184,8	185,5	212,6	land rental on legal entities
земельний податок з фізичних осіб	32,9	33,2	36,8	land tax on individuals
орендна плата з фізичних осіб	36,6	33,4	40,6	land rental on individuals
транспортний податок з фізичних осіб	1,2	0,8	0,8	transport tax on individuals
транспортний податок з юридичних осіб	1,7	1,5	1,2	transport tax on legal entities
туристичний збір	1,4	1,0	1,7	tourist fee
єдиний податок	649,7	697,1	862,8	flat tax
місцеві податки і збори, нараховані до 1 січня 2011 року	-	0,00	0,01	local taxes and charges, accrued before January 1, 2011
Інші податки та збори	22,4	18,5	17,0	Other taxes and charges
<i>у тому числі:</i>				<i>including:</i>
екологічний податок	22,4	18,5	17,0	environmental tax
<b>Неподаткові надходження</b>	<b>486,2</b>	<b>439,9</b>	<b>574,4</b>	<b>Non-tax revenues</b>
<i>у тому числі:</i>				<i>including:</i>
Доходи від власності та підприємницької діяльності	11,3	10,9	20,1	Property and entrepreneurial activity income
<i>з них:</i>				<i>of which:</i>
плата за розміщення тимчасово вільних коштів місцевих бюджетів	1,6	2,8	2,8	fee for temporally free funds of the local budgets management
Адміністративні збори та платежі, доходи від некомерційної господарської діяльності	119,7	104,1	119,7	Administrative fees and charges, receipts from non-commercial and economic activity
<i>з них:</i>				<i>of which:</i>
плата за надання адміністративних послуг	88,0	72,5	90,9	fee for administrative services
надходження від орендної плати за користування цілісним майновим комплексом та іншим державним майном	29,8	29,9	27,1	receipts from rent payments for using the integral property complex and other state property
державне мито	1,2	1,0	0,9	state duty
Інші неподаткові надходження	28,2	31,4	18,0	Other non-tax revenues
<i>з них:</i>				<i>of which:</i>
надходження коштів пайової участі у розвитку інфраструктури населеного пункту	12,1	14,7	0,3	receipts from equity investments in localities infrastructure development

Продовження  
(млн гривень)

Continued  
(mln UAH)

Доходи	2019	2020	2021	Revenue
Власні надходження бюджетних установ	327,0	293,5	416,6	Own-source revenues of budgetary institutions
<b>Доходи від операцій з капіталом</b>	<b>61,3</b>	<b>72,6</b>	<b>71,1</b>	<b>Revenues from capital transactions</b>
<i>у тому числі:</i>				<i>including:</i>
Надходження від продажу основного капіталу	8,7	19,6	19,0	Receipts from fixed capital disposal
Кошти від продажу землі і нематеріальних активів	52,5	53,0	52,0	Funds from disposal of land and intangible assets
<b>Цільові фонди</b>	<b>0,3</b>	<b>0,5</b>	-	<b>Special funds</b>
<i>у тому числі:</i>				<i>including:</i>
Цільові фонди, утворені Верховною Радою Автономної Республіки Крим, органами місцевого самоврядування та місцевими органами виконавчої влади	0,3	0,5	-	Special funds established by the Verkhovna Rada of the Autonomous Republic of Crimea and other local government bodies and authorities
<b>Разом доходів</b>	<b>5 809,1</b>	<b>6 273,7</b>	<b>7 654,0</b>	<b>Revenues</b>
<b>Офіційні трансферти від органів державного управління</b>	<b>10 218,6</b>	<b>6 250,8</b>	<b>7 498,4</b>	<b>Official transfers from government bodies</b>
<i>у тому числі:</i>				<i>including:</i>
дотації	1 248,3	1 137,4	1 223,4	subsidies
субвенції	8 970,4	5 113,4	6 275,0	subventions
<b>Всього доходів</b>	<b>16 027,8</b>	<b>12 524,6</b>	<b>15 152,4</b>	<b>Total revenue</b>

Продовження  
(млн гривень)

Continued  
(mln UAH)

Видатки	2019	2020	2021	Expenditure
Державне управління	834,6	1 011,9	1 166,3	State government
Освіта	6 268,8	6 886,8	8 552,7	Education
Охорона здоров'я	2 312,7	1 120,4	648,1	Health
Соціальний захист та соціальне забезпечення	3 907,8	481,0	522,8	Social protection and social security
Культура і мистецтво	407,0	416,2	491,8	Culture and art
Фізична культура і спорт	214,8	180,3	325,2	Physical culture and sport
Житлово-комунальне господарство	554,5	554,5	974,4	Housing and utilities
Економічна діяльність	1 446,9	1 523,5	1 759,0	Economic affairs
Інша діяльність	70,3	63,2	65,7	Other affairs
з них:				of which:
обслуговування боргу	0,3	0,4	2,8	debt servicing
<b>Разом видатків</b>	<b>16 017,3</b>	<b>12 237,8</b>	<b>14 505,9</b>	<b>Expenditures</b>
Міжбюджетні трансферти	169,8	182,9	218,6	Interbudgetary transfers
<b>Всього видатків</b>	<b>16 187,2</b>	<b>12 420,7</b>	<b>14 724,5</b>	<b>Total expenditure</b>
<b>Кредитування</b>	<b>3,7</b>	<b>1,9</b>	<b>1,8</b>	<b>Net lending</b>
<i>Перевищення видатків над доходами (дефіцит)</i>	<i>163,0</i>	<i>x</i>	<i>x</i>	<i>Expenditure exceeding over revenue (deficit)</i>
<i>Перевищення доходів над видатками (профіцит)</i>	<i>x</i>	<i>102,0</i>	<i>426,2</i>	<i>Revenue exceeding over expenditure (surplus)</i>



**5.17. Місцеві бюджети Сумської області**  
**5.17. Local budgets of Sumy region**

(млн гривень)

(mln UAH)

Доходи	2019	2020	2021	Revenue
<b>Податкові надходження</b>	<b>6 468,2</b>	<b>6 865,0</b>	<b>8 120,4</b>	<b>Tax revenues</b>
<i>у тому числі:</i>				<i>including:</i>
Податки на доходи, податки на прибуток, податки на збільшення ринкової вартості	4 252,3	4 601,3	5 510,8	Taxes on revenue, taxes on income, taxes on market value increase
<i>у тому числі:</i>				<i>including:</i>
податок та збір на доходи фізичних осіб	4 146,1	4 515,5	5 390,5	personal income tax and charge
податок на прибуток підприємств	106,2	85,8	120,2	corporate profit tax
Податки на власність	0,00	-	-	Taxes on property
Рентна плата та плата за використання інших природних ресурсів	235,2	202,6	280,8	Rent and fees for other natural resources use
<i>у тому числі:</i>				<i>including:</i>
рентна плата за спеціальне використання лісових ресурсів	58,9	75,8	69,7	rent for special use of forest resources
рентна плата за спеціальне використання води	7,5	6,9	6,9	rent for special use of water
рентна плата за користування надрами загальнодержавного значення	168,8	119,8	199,9	rent for use of national importance subsoil
рентна плата за користування надрами місцевого значення	2,8	2,4	4,3	rent for use of local importance subsoil
Внутрішні податки на товари та послуги	291,2	319,7	364,7	Domestic taxes on goods and services
<i>у тому числі:</i>				<i>including:</i>
акцизний податок з вироблених в Україні підакцизних товарів (продукції)	30,3	38,2	46,7	excise tax on goods (products) made in Ukraine
акцизний податок з ввезених на митну територію України підакцизних товарів (продукції)	124,3	133,6	158,6	excise tax on imported goods (products) into the customs territory of Ukraine
акцизний податок з реалізації суб'єктами господарювання роздрібною торгівлю підакцизних товарів	136,6	147,9	159,4	excise tax on retailers of excisable goods
Місцеві податки та збори, що сплачуються (перераховуються) згідно з Податковим кодексом України, включаючи нараховані до 1 січня 2011 року	1 662,1	1 716,3	1 936,5	Local taxes and fees paid (transferred) under the Tax Code of Ukraine, incl. accrued before January 1, 2011
<i>з них:</i>				<i>of which:</i>
податок на майно	895,2	893,1	993,1	property tax
<i>з них:</i>				<i>of which:</i>
земельний податок та орендна плата за землю	831,8	826,2	908,2	land tax and land rental
<i>з них:</i>				<i>of which:</i>

Продовження  
(млн гривень)

Continued  
(mln UAH)

Доходи	2019	2020	2021	Revenue
земельний податок з юридичних осіб	202,1	186,0	206,7	land tax on legal entities
орендна плата з юридичних осіб	547,6	552,8	608,3	land rental on legal entities
земельний податок з фізичних осіб	25,5	29,4	27,4	land tax on individuals
орендна плата з фізичних осіб	56,6	58,0	65,8	land rental on individuals
транспортний податок з фізичних осіб	0,8	0,8	0,5	transport tax on individuals
транспортний податок з юридичних осіб	1,8	1,7	1,7	transport tax on legal entities
туристичний збір	1,2	1,0	1,4	tourist fee
єдиний податок	765,7	822,1	942,0	flat tax
місцеві податки і збори, нараховані до 1 січня 2011 року	-	-	0,00	local taxes and charges, accrued before January 1, 2011
Інші податки та збори	27,6	25,1	27,6	Other taxes and charges
у тому числі:				including:
екологічний податок	27,6	25,1	27,6	environmental tax
<b>Неподаткові надходження</b>	<b>559,9</b>	<b>447,2</b>	<b>518,3</b>	<b>Non-tax revenues</b>
у тому числі:				including:
Доходи від власності та підприємницької діяльності	31,1	24,1	26,6	Property and entrepreneurial activity income
з них:				of which:
плата за розміщення тимчасово вільних коштів місцевих бюджетів	24,6	15,8	15,8	fee for temporarily free funds of the local budgets management
Адміністративні збори та платежі, доходи від некомерційної господарської діяльності	125,4	122,9	139,9	Administrative fees and charges, receipts from non-commercial and economic activity
з них:				of which:
плата за надання адміністративних послуг	83,6	78,9	93,1	fee for administrative services
надходження від орендної плати за користування цілісним майновим комплексом та іншим державним майном	39,4	41,9	44,5	receipts from rent payments for using the integral property complex and other state property
державне мито	1,9	1,7	1,9	state duty
Інші неподаткові надходження	21,6	28,4	22,6	Other non-tax revenues
з них:				of which:
надходження коштів пайової участі у розвитку інфраструктури населеного пункту	10,0	4,0	1,8	receipts from equity investments in localities infrastructure development

Продовження  
(млн гривень)

Continued  
(mln UAH)

Доходи	2019	2020	2021	Revenue
Власні надходження бюджетних установ	381,8	271,8	329,1	Own-source revenues of budgetary institutions
<b>Доходи від операцій з капіталом</b>	<b>12,5</b>	<b>27,9</b>	<b>41,5</b>	<b>Revenues from capital transactions</b>
<i>у тому числі:</i>				<i>including:</i>
Надходження від продажу основного капіталу	6,9	13,2	15,5	Receipts from fixed capital disposal
Кошти від продажу землі і нематеріальних активів	5,6	14,7	26,0	Funds from disposal of land and intangible assets
<b>Офіційні трансферти від Європейського Союзу, урядів іноземних держав, міжнародних організацій, донорських установ</b>	<b>2,2</b>	<b>2,0</b>	<b>1,1</b>	<b>Official transfers from the European Union, foreign governments, international organizations, donor agencies</b>
<b>Цільові фонди</b>	<b>12,9</b>	<b>9,5</b>	<b>18,4</b>	<b>Special funds</b>
<i>у тому числі:</i>				<i>including:</i>
Цільові фонди, утворені Верховною Радою Автономної Республіки Крим, органами місцевого самоврядування та місцевими органами виконавчої влади	12,9	9,5	18,4	Special funds established by the Verkhovna Rada of the Autonomous Republic of Crimea and other local government bodies and authorities
<b>Разом доходів</b>	<b>7 055,7</b>	<b>7 351,6</b>	<b>8 699,6</b>	<b>Revenues</b>
<b>Офіційні трансферти від органів державного управління</b>	<b>7 261,5</b>	<b>4 158,5</b>	<b>5 139,5</b>	<b>Official transfers from government bodies</b>
<i>у тому числі:</i>				<i>including:</i>
дотації	704,1	477,2	454,7	subsidies
субвенції	6 557,4	3 681,3	4 684,8	subventions
<b>Всього доходів</b>	<b>14 317,2</b>	<b>11 510,1</b>	<b>13 839,2</b>	<b>Total revenue</b>

Продовження  
(млн гривень)

Continued  
(mln UAH)

Видатки	2019	2020	2021	Expenditure
Державне управління	1 112,5	1 297,4	1 323,8	State government
Освіта	4 843,3	5 125,4	6 307,8	Education
Охорона здоров'я	2 361,5	1 197,0	731,7	Health
Соціальний захист та соціальне забезпечення	3 002,6	656,3	773,3	Social protection and social security
Культура і мистецтво	439,7	439,8	511,4	Culture and art
Фізична культура і спорт	193,2	221,6	342,0	Physical culture and sport
Житлово-комунальне господарство	731,3	748,9	1 206,4	Housing and utilities
Економічна діяльність	1 499,7	1 581,6	1 850,1	Economic affairs
Інша діяльність	70,7	70,7	92,2	Other affairs
<i>з них:</i>				<i>of which:</i>
обслуговування боргу	0,1	0,1	1,3	debt servicing
<b>Разом видатків</b>	<b>14 254,5</b>	<b>11 338,8</b>	<b>13 138,6</b>	<b>Expenditures</b>
Міжбюджетні трансферти	187,7	179,6	174,8	Interbudgetary transfers
<b>Всього видатків</b>	<b>14 442,2</b>	<b>11 518,4</b>	<b>13 313,4</b>	<b>Total expenditure</b>
<b>Кредитування</b>	<b>4,2</b>	<b>6,0</b>	<b>4,7</b>	<b>Net lending</b>
<i>Перевищення видатків над доходами (дефіцит)</i>	<i>129,2</i>	<i>14,3</i>	<i>x</i>	<i>Expenditure exceeding over revenue (deficit)</i>
<i>Перевищення доходів над видатками (профіцит)</i>	<i>x</i>	<i>x</i>	<i>521,1</i>	<i>Revenue exceeding over expenditure (surplus)</i>

**5.18. Місцеві бюджети Тернопільської області**  
**5.18. Local budgets of Ternopil region**

(млн гривень)

(mln UAH)

Доходи	2019	2020	2021	Revenue
<b>Податкові надходження</b>	<b>4 476,1</b>	<b>4 846,8</b>	<b>5 913,7</b>	<b>Tax revenues</b>
<i>у тому числі:</i>				<i>including:</i>
Податки на доходи, податки на прибуток, податки на збільшення ринкової вартості	3 006,6	3 302,6	4 087,2	Taxes on revenue, taxes on income, taxes on market value increase
<i>у тому числі:</i>				<i>including:</i>
податок та збір на доходи фізичних осіб	2 969,2	3 248,7	3 992,5	personal income tax and charge
податок на прибуток підприємств	37,4	53,9	94,7	corporate profit tax
Податки на власність	-	-	0,00	Taxes on property
Рентна плата та плата за використання інших природних ресурсів	39,1	47,5	57,5	Rent and fees for other natural resources use
<i>у тому числі:</i>				<i>including:</i>
рентна плата за спеціальне використання лісових ресурсів	6,6	7,9	10,6	rent for special use of forest resources
рентна плата за спеціальне використання води	4,4	3,7	4,1	rent for special use of water
рентна плата за користування надрами загальнодержавного значення	28,0	35,8	4,9	rent for use of national importance subsoil
рентна плата за користування надрами місцевого значення	23,6	31,2	37,9	rent for use of local importance subsoil
плата за використання інших природних ресурсів	-	-	0,00	fee for other natural sources use
Внутрішні податки на товари та послуги	270,4	278,1	328,0	Domestic taxes on goods and services
<i>у тому числі:</i>				<i>including:</i>
акцизний податок з вироблених в Україні підакцизних товарів (продукції)	32,5	38,2	45,4	excise tax on goods (products) made in Ukraine
акцизний податок з ввезених на митну територію України підакцизних товарів (продукції)	133,4	133,3	154,3	excise tax on imported goods (products) into the customs territory of Ukraine
акцизний податок з реалізації суб'єктами господарювання роздрібною торгівлю підакцизних товарів	104,5	106,6	128,3	excise tax on retailers of excisable goods
Місцеві податки та збори, що сплачуються (перераховуються) згідно з Податковим кодексом України, включаючи нараховані до 1 січня 2011 року	1 155,0	1 213,0	1 435,0	Local taxes and fees paid (transferred) under the Tax Code of Ukraine, incl. accrued before January 1, 2011
<i>з них:</i>				<i>of which:</i>
податок на майно	496,0	506,4	588,6	property tax

Продовження  
(млн гривень)

Continued  
(mln UAH)

Доходи	2019	2020	2021	Revenue
<i>з них:</i>				<i>of which:</i>
земельний податок та орендна плата за землю	377,6	370,4	414,9	land tax and land rental
<i>з них:</i>				<i>of which:</i>
земельний податок з юридичних осіб	85,2	83,9	95,1	land tax on legal entities
орендна плата з юридичних осіб	209,9	203,2	229,8	land rental on legal entities
земельний податок з фізичних осіб	41,8	44,2	44,0	land tax on individuals
орендна плата з фізичних осіб	40,7	39,1	46,1	land rental on individuals
транспортний податок з фізичних осіб	1,6	0,9	0,6	transport tax on individuals
транспортний податок з юридичних осіб	2,0	1,8	1,4	transport tax on legal entities
збір за місця для паркування транспортних засобів	2,4	1,8	2,9	parking charges
туристичний збір	1,1	0,6	1,0	tourist fee
єдиний податок	655,5	704,3	842,5	flat tax
місцеві податки і збори, нараховані до 1 січня 2011 року	-	-	0,00	local taxes and charges, accrued before January 1, 2011
Інші податки та збори	5,0	5,7	6,0	Other taxes and charges
<i>з них:</i>				<i>of which:</i>
екологічний податок	4,9	5,7	6,0	environmental tax
<b>Неподаткові надходження</b>	<b>538,6</b>	<b>442,8</b>	<b>613,5</b>	<b>Non-tax revenues</b>
<i>у тому числі:</i>				<i>including:</i>
Доходи від власності та підприємницької діяльності	25,0	18,5	32,5	Property and entrepreneurial activity income
<i>з них:</i>				<i>of which:</i>
плата за розміщення тимчасово вільних коштів місцевих бюджетів	11,5	3,3	7,6	fee for temporally free funds of the local budgets management
Адміністративні збори та платежі, доходи від некомерційної господарської діяльності	110,1	88,2	103,7	Administrative fees and charges, receipts from non-commercial and economic activity
<i>з них:</i>				<i>of which:</i>
плата за надання адміністративних послуг надходження від орендної плати за користування цілісним майновим комплексом та іншим державним майном	91,4	76,3	90,7	fee for administrative services
державне мито	17,0	10,5	11,3	receipts from rent payments for using the integral property complex and other state property
Інші неподаткові надходження	1,3	1,0	1,5	state duty
	43,5	55,2	69,1	Other non-tax revenues

<i>Продовження (млн гривень)</i>				<i>Continued (mln UAH)</i>
Доходи	2019	2020	2021	Revenue
<i>з них:</i>				<i>of which:</i>
надходження коштів пайової участі у розвитку інфраструктури населеного пункту	33,1	41,9	52,0	receipts from equity investments in localities infrastructure development
Власні надходження бюджетних установ	360,1	280,9	408,2	Own-source revenues of budgetary institutions
<b>Доходи від операцій з капіталом</b>	<b>72,4</b>	<b>51,5</b>	<b>98,8</b>	<b>Revenues from capital transactions</b>
<i>у тому числі:</i>				<i>including:</i>
Надходження від продажу основного капіталу	39,5	9,0	31,8	Receipts from fixed capital disposal
Кошти від продажу землі і нематеріальних активів	32,9	42,5	67,0	Funds from disposal of land and intangible assets
<b>Офіційні трансферти від Європейського Союзу, урядів іноземних держав, міжнародних організацій, донорських установ</b>	-	-	<b>0,6</b>	<b>Official transfers from the European Union, foreign governments, international organizations, donor agencies</b>
<b>Цільові фонди</b>	<b>15,0</b>	<b>36,6</b>	<b>10,9</b>	<b>Special funds</b>
<i>у тому числі:</i>				<i>including:</i>
Цільові фонди, утворені Верховною Радою Автономної Республіки Крим, органами місцевого самоврядування та місцевими органами виконавчої влади	15,0	36,6	10,9	Special funds established by the Verkhovna Rada of the Autonomous Republic of Crimea and other local government bodies and authorities
<b>Разом доходів</b>	<b>5 102,0</b>	<b>5 377,6</b>	<b>6 637,5</b>	<b>Revenues</b>
<b>Офіційні трансферти від органів державного управління</b>	<b>8 158,3</b>	<b>5 033,6</b>	<b>6 811,2</b>	<b>Official transfers from government bodies</b>
<i>у тому числі:</i>				<i>including:</i>
дотації	1 263,9	1 079,3	1 141,0	subsidies
субвенції	6 894,4	3 954,3	5 670,1	subventions
<b>Всього доходів</b>	<b>13 260,3</b>	<b>10 411,2</b>	<b>13 448,6</b>	<b>Total revenue</b>

Продовження  
(млн гривень)

Continued  
(mln UAH)

Видатки	2019	2020	2021	Expenditure
Державне управління	851,1	1 024,7	1 092,9	State government
Освіта	5 048,1	5 338,1	6 690,1	Education
Охорона здоров'я	2 043,0	1 009,5	596,5	Health
Соціальний захист та соціальне забезпечення	2 876,0	479,9	532,1	Social protection and social security
Культура і мистецтво	427,2	423,8	445,0	Culture and art
Фізична культура і спорт	142,9	127,9	195,7	Physical culture and sport
Житлово-комунальне господарство	587,3	591,4	1 080,1	Housing and utilities
Економічна діяльність	1 314,4	1 151,3	2 164,6	Economic affairs
Інша діяльність	32,0	32,4	32,7	Other affairs
<i>з них:</i>				<i>of which:</i>
обслуговування боргу	0,2	0,2	0,5	debt servicing
<b>Разом видатків</b>	<b>13 321,9</b>	<b>10 179,0</b>	<b>12 829,8</b>	<b>Expenditures</b>
Міжбюджетні трансферти	104,7	106,1	130,7	Interbudgetary transfers
<b>Всього видатків</b>	<b>13 426,6</b>	<b>10 285,1</b>	<b>12 960,4</b>	<b>Total expenditure</b>
<b>Кредитування</b>	<b>3,4</b>	<b>0,5</b>	<b>2,4</b>	<b>Net lending</b>
<i>Перевищення видатків над доходами (дефіцит)</i>	<i>169,6</i>	<i>x</i>	<i>x</i>	<i>Expenditure exceeding over revenue (deficit)</i>
<i>Перевищення доходів над видатками (профіцит)</i>	<i>x</i>	<i>125,6</i>	<i>485,8</i>	<i>Revenue exceeding over expenditure (surplus)</i>



**5.19. Місцеві бюджети Харківської області**  
**5.19. Local budgets of Kharkiv region**

(млн гривень)

(mln UAH)

Доходи	2019	2020	2021	Revenue
<b>Податкові надходження</b>	<b>19 423,2</b>	<b>20 366,7</b>	<b>25 417,1</b>	<b>Tax revenues</b>
<i>у тому числі:</i>				<i>including:</i>
Податки на доходи, податки на прибуток, податки на збільшення ринкової вартості	11 857,7	12 578,4	15 199,3	Taxes on revenue, taxes on income, taxes on market value increase
<i>у тому числі:</i>				<i>including:</i>
податок та збір на доходи фізичних осіб	11 526,6	12 276,4	14 854,2	personal income tax and charge
податок на прибуток підприємств	331,1	302,0	345,1	corporate profit tax
Податки на власність	0,00	-0,03	-	Taxes on property
Рентна плата та плата за використання інших природних ресурсів	851,4	509,5	1 557,8	Rent and fees for other natural resources use
<i>у тому числі:</i>				<i>including:</i>
рентна плата за спеціальне використання лісових ресурсів	35,4	41,3	42,6	rent for special use of forest resources
рентна плата за спеціальне використання води	37,5	31,1	29,9	rent for special use of water
рентна плата за користування надрами загальнодержавного значення	778,4	437,0	1 477,9	rent for use of national importance subsoil
рентна плата за користування надрами місцевого значення	2,2	4,5	7,1	rent for use of local importance subsoil
плата за використання інших природних ресурсів	0,00	0,1	0,3	fee for other natural sources use
Внутрішні податки на товари та послуги	812,4	954,3	1 125,4	Domestic taxes on goods and services
<i>у тому числі:</i>				<i>including:</i>
акцизний податок з вироблених в Україні підакцизних товарів (продукції)	81,1	111,0	132,6	excise tax on goods (products) made in Ukraine
акцизний податок з ввезених на митну територію України підакцизних товарів (продукції)	333,8	387,9	450,4	excise tax on imported goods (products) into the customs territory of Ukraine
акцизний податок з реалізації суб'єктами господарювання роздрібною торгівлю підакцизних товарів	397,6	455,3	542,4	excise tax on retailers of excisable goods
Місцеві податки та збори, що сплачуються (перераховуються) згідно з Податковим кодексом України, включаючи нараховані до 1 січня 2011 року	5 800,7	6 230,5	7 449,4	Local taxes and fees paid (transferred) under the Tax Code of Ukraine, incl. accrued before January 1, 2011
<i>з них:</i>				<i>of which:</i>
податок на майно	2 752,6	2 861,2	3 327,3	property tax
<i>з них:</i>				<i>of which:</i>

Продовження  
(млн гривень)

Continued  
(mln UAH)

Доходи	2019	2020	2021	Revenue
земельний податок та орендна плата за землю	2 350,1	2 436,4	2 753,5	land tax and land rental
<i>з них:</i>				<i>of which:</i>
земельний податок з юридичних осіб	937,5	991,4	1 030,3	land tax on legal entities
орендна плата з юридичних осіб	1 089,2	1 127,0	1 386,1	land rental on legal entities
земельний податок з фізичних осіб	136,3	137,4	142,7	land tax on individuals
орендна плата з фізичних осіб	187,0	180,6	194,5	land rental on individuals
транспортний податок з фізичних осіб	13,9	7,5	4,3	transport tax on individuals
транспортний податок з юридичних осіб	7,6	6,8	7,2	transport tax on legal entities
збір за місця для паркування транспортних засобів	11,4	12,0	16,0	parking charges
туристичний збір	8,5	6,6	9,8	tourist fee
єдиний податок	3 028,2	3 350,8	4 096,3	flat tax
місцеві податки і збори, нараховані до 1 січня 2011 року	0,00	0,00	0,00	local taxes and charges, accrued before January 1, 2011
Інші податки та збори	100,9	94,0	85,1	Other taxes and charges
<i>у тому числі:</i>				<i>including:</i>
екологічний податок	100,9	94,0	85,1	environmental tax
<b>Неподаткові надходження</b>	<b>1 338,9</b>	<b>1 265,1</b>	<b>1 297,7</b>	<b>Non-tax revenues</b>
<i>у тому числі:</i>				<i>including:</i>
Доходи від власності та підприємницької діяльності	92,0	208,9	162,2	Property and entrepreneurial activity income
<i>з них:</i>				<i>of which:</i>
плата за розміщення тимчасово вільних коштів місцевих бюджетів	44,9	162,0	90,4	fee for temporally free funds of the local budgets management
Адміністративні збори та платежі, доходи від некомерційної господарської діяльності	290,6	278,7	316,1	Administrative fees and charges, receipts from non-commercial and economic activity
<i>з них:</i>				<i>of which:</i>
плата за надання адміністративних послуг	200,8	193,4	223,2	fee for administrative services
надходження від орендної плати за користування цілісним майновим комплексом та іншим державним майном	82,1	79,4	85,1	receipts from rent payments for using the integral property complex and other state property
державне мито	7,6	5,8	7,6	state duty
Інші неподаткові надходження	106,9	107,1	134,2	Other non-tax revenues

Продовження  
(млн гривень)

Continued  
(mln UAH)

Доходи	2019	2020	2021	Revenue
<i>з них:</i>				<i>of which:</i>
надходження коштів пайової участі у розвитку інфраструктури населеного пункту	47,8	34,2	1,0	receipts from equity investments in localities infrastructure development
Власні надходження бюджетних установ	849,3	670,4	685,2	Own-source revenues of budgetary institutions
<b>Доходи від операцій з капіталом</b>	<b>213,3</b>	<b>194,4</b>	<b>159,1</b>	<b>Revenues from capital transactions</b>
<i>у тому числі:</i>				<i>including:</i>
Надходження від продажу основного капіталу	30,5	50,2	52,5	Receipts from fixed capital disposal
Кошти від продажу землі і нематеріальних активів	182,8	144,2	106,7	Funds from disposal of land and intangible assets
<b>Офіційні трансферти від Європейського Союзу, урядів іноземних держав, міжнародних організацій, донорських установ</b>	<b>4,7</b>	<b>4,7</b>	<b>0,3</b>	<b>Official transfers from the European Union, foreign governments, international organizations, donor agencies</b>
<b>Цільові фонди</b>	<b>3,4</b>	<b>11,4</b>	<b>21,7</b>	<b>Special funds</b>
<i>у тому числі:</i>				<i>including:</i>
Цільові фонди, утворені Верховною Радою Автономної Республіки Крим, органами місцевого самоврядування та місцевими органами виконавчої влади	3,4	11,4	21,7	Special funds established by the Verkhovna Rada of the Autonomous Republic of Crimea and other local government bodies and authorities
<b>Разом доходів</b>	<b>20 983,5</b>	<b>21 842,3</b>	<b>26 896,0</b>	<b>Revenues</b>
<b>Офіційні трансферти від органів державного управління</b>	<b>15 441,0</b>	<b>8 818,7</b>	<b>17 476,8</b>	<b>Official transfers from government bodies</b>
<i>у тому числі:</i>				<i>including:</i>
дотації	1 181,6	948,1	1 259,5	subsidies
субвенції	14 259,4	7 870,6	16 217,2	subventions
<b>Всього доходів</b>	<b>36 424,5</b>	<b>30 661,0</b>	<b>44 372,7</b>	<b>Total revenue</b>

Продовження  
(млн гривень)

Continued  
(mln UAH)

Видатки	2019	2020	2021	Expenditure
Державне управління	2 191,2	2 528,0	2 946,5	State government
Освіта	10 762,5	11 314,1	14 016,7	Education
Охорона здоров'я	5 570,1	3 128,5	1 807,9	Health
Соціальний захист та соціальне забезпечення	6 461,6	1 581,4	1 824,1	Social protection and social security
Культура і мистецтво	1 087,3	1 061,6	1 214,6	Culture and art
Фізична культура і спорт	498,7	522,5	628,4	Physical culture and sport
Житлово-комунальне господарство	3 217,3	3 362,5	12 188,1	Housing and utilities
Економічна діяльність	6 659,7	6 634,6	8 543,0	Economic affairs
Інша діяльність	158,1	379,8	482,8	Other affairs
<i>з них:</i>				<i>of which:</i>
обслуговування боргу	16,7	183,0	298,9	debt servicing
<b>Разом видатків</b>	<b>36 606,3</b>	<b>30 513,1</b>	<b>43 652,1</b>	<b>Expenditures</b>
Міжбюджетні трансферти	407,2	486,0	609,6	Interbudgetary transfers
<b>Всього видатків</b>	<b>37 013,6</b>	<b>30 999,1</b>	<b>44 261,7</b>	<b>Total expenditure</b>
<b>Кредитування</b>	<b>52,4</b>	<b>74,0</b>	<b>65,0</b>	<b>Net lending</b>
<i>Перевищення видатків над доходами (дефіцит)</i>	<i>641,4</i>	<i>412,1</i>	<i>x</i>	<i>Expenditure exceeding over revenue (deficit)</i>
<i>Перевищення доходів над видатками (профіцит)</i>	<i>x</i>	<i>x</i>	<i>46,0</i>	<i>Revenue exceeding over expenditure (surplus)</i>

**5.20. Місцеві бюджети Херсонської області**  
**5.20. Local budgets of Kherson region**

(млн гривень)

(mln UAH)

Доходи	2019	2020	2021	Revenue
<b>Податкові надходження</b>	<b>5 041,0</b>	<b>5 403,3</b>	<b>6 372,4</b>	<b>Tax revenues</b>
<i>у тому числі:</i>				<i>including:</i>
Податки на доходи, податки на прибуток, податки на збільшення ринкової вартості	3 207,4	3 504,9	4 232,8	Taxes on revenue, taxes on income, taxes on market value increase
<i>у тому числі:</i>				<i>including:</i>
податок та збір на доходи фізичних осіб	3 134,5	3 441,9	4 129,7	personal income tax and charge
податок на прибуток підприємств	72,9	63,0	103,1	corporate profit tax
Податки на власність	0,1	0,02	0,00	Taxes on property
Рентна плата та плата за використання інших природних ресурсів	27,7	27,3	32,7	Rent and fees for other natural resources use
<i>у тому числі:</i>				<i>including:</i>
рентна плата за спеціальне використання лісових ресурсів	0,7	0,7	0,8	rent for special use of forest resources
рентна плата за спеціальне використання води	17,9	17,5	21,8	rent for special use of water
рентна плата за користування надрами загальнодержавного значення	7,8	7,3	6,3	rent for use of national importance subsoil
рентна плата за користування надрами місцевого значення	1,9	1,4	1,6	rent for use of local importance subsoil
плата за використання інших природних ресурсів	1,3	1,8	2,3	fee for other natural sources use
Внутрішні податки на товари та послуги	334,8	364,7	404,0	Domestic taxes on goods and services
<i>у тому числі:</i>				<i>including:</i>
акцизний податок з вироблених в Україні підакцизних товарів (продукції)	36,7	46,5	51,1	excise tax on goods (products) made in Ukraine
акцизний податок з ввезених на митну територію України підакцизних товарів (продукції)	150,4	162,4	173,6	excise tax on imported goods (products) into the customs territory of Ukraine
акцизний податок з реалізації суб'єктами господарювання роздрібною торгівлю підакцизних товарів	147,8	155,8	179,3	excise tax on retailers of excisable goods
Місцеві податки та збори, що сплачуються (перераховуються) згідно з Податковим кодексом України, включаючи нараховані до 1 січня 2011 року	1 462,4	1 501,0	1 696,9	Local taxes and fees paid (transferred) under the Tax Code of Ukraine, incl. accrued before January 1, 2011
<i>з них:</i>				<i>of which:</i>
податок на майно	700,5	718,5	802,7	property tax
<i>з них:</i>				<i>of which:</i>
земельний податок та орендна плата за землю	627,5	629,7	675,0	land tax and land rental
<i>з них:</i>				<i>of which:</i>

Продовження  
(млн гривень)

Continued  
(mln UAH)

Доходи	2019	2020	2021	Revenue
земельний податок з юридичних осіб	106,2	103,5	97,0	land tax on legal entities
орендна плата з юридичних осіб	299,4	289,9	326,8	land rental on legal entities
земельний податок з фізичних осіб	122,7	137,4	141,4	land tax on individuals
орендна плата з фізичних осіб	99,2	98,8	109,9	land rental on individuals
транспортний податок з фізичних осіб	1,7	1,1	0,5	transport tax on individuals
транспортний податок з юридичних осіб	2,8	2,4	2,3	transport tax on legal entities
збір за місця для паркування транспортних засобів	0,5	0,3	0,2	parking charges
туристичний збір	8,4	4,5	6,6	tourist fee
єдиний податок	752,8	777,7	887,3	flat tax
місцеві податки і збори, нараховані до 1 січня 2011 року	0,04	0,01	0,00	local taxes and charges, accrued before January 1, 2011
Інші податки та збори	8,6	5,4	6,0	Other taxes and charges
у тому числі:				including:
екологічний податок	8,6	5,4	6,0	environmental tax
<b>Неподаткові надходження</b>	<b>639,3</b>	<b>511,6</b>	<b>696,7</b>	<b>Non-tax revenues</b>
у тому числі:				including:
Доходи від власності та підприємницької діяльності	9,6	7,0	14,9	Property and entrepreneurial activity income
Адміністративні збори та платежі, доходи від некомерційної господарської діяльності	127,7	113,0	130,3	Administrative fees and charges, receipts from non-commercial and economic activity
з них:				of which:
плата за надання адміністративних послуг	82,7	70,4	80,4	fee for administrative services
надходження від орендної плати за користування цілісним майновим комплексом та іншим державним майном	40,8	38,9	46,0	receipts from rent payments for using the integral property complex and other state property
державне мито	3,7	3,0	3,4	state duty
Інші неподаткові надходження	31,5	39,7	30,5	Other non-tax revenues
з них:				of which:
надходження коштів пайової участі у розвитку інфраструктури населеного пункту	6,3	3,8	0,1	receipts from equity investments in localities infrastructure development

Продовження  
(млн гривень)

Continued  
(mln UAH)

Доходи	2019	2020	2021	Revenue
Власні надходження бюджетних установ	470,5	351,9	521,0	Own-source revenues of budgetary institutions
<b>Доходи від операцій з капіталом</b>	<b>56,2</b>	<b>130,8</b>	<b>52,1</b>	<b>Revenues from capital transactions</b>
<i>у тому числі:</i>				<i>including:</i>
Надходження від продажу основного капіталу	9,2	49,1	11,8	Receipts from fixed capital disposal
Кошти від продажу землі і нематеріальних активів	47,0	81,7	40,3	Funds from disposal of land and intangible assets
<b>Цільові фонди</b>	<b>14,8</b>	<b>4,7</b>	<b>15,2</b>	<b>Special funds</b>
<i>у тому числі:</i>				<i>including:</i>
Цільові фонди, утворені Верховною Радою Автономної Республіки Крим, органами місцевого самоврядування та місцевими органами виконавчої влади	14,8	4,7	15,2	Special funds established by the Verkhovna Rada of the Autonomous Republic of Crimea and other local government bodies and authorities
<b>Разом доходів</b>	<b>5 751,3</b>	<b>6 050,5</b>	<b>7 136,4</b>	<b>Revenues</b>
<b>Офіційні трансферти від органів державного управління</b>	<b>7 378,2</b>	<b>4 975,2</b>	<b>6 230,1</b>	<b>Official transfers from government bodies</b>
<i>у тому числі:</i>				<i>including:</i>
дотації	1 000,9	832,2	844,6	subsidies
субвенції	6 377,3	4 143,0	5 385,5	subventions
<b>Всього доходів</b>	<b>13 129,6</b>	<b>11 025,7</b>	<b>13 366,5</b>	<b>Total revenue</b>

Продовження  
(млн гривень)

Continued  
(mln UAH)

Видатки	2019	2020	2021	Expenditure
Державне управління	912,4	1 082,5	1 190,3	State government
Освіта	5 344,5	5 636,4	6 953,6	Education
Охорона здоров'я	2 111,9	1 064,4	515,9	Health
Соціальний захист та соціальне забезпечення	2 601,7	446,2	533,5	Social protection and social security
Культура і мистецтво	378,6	367,5	435,5	Culture and art
Фізична культура і спорт	182,2	191,8	201,3	Physical culture and sport
Житлово-комунальне господарство	520,6	507,1	812,2	Housing and utilities
Економічна діяльність	1 056,5	1 658,2	2 334,8	Economic affairs
Інша діяльність	46,8	115,2	76,4	Other affairs
<i>з них:</i>				<i>of which:</i>
обслуговування боргу	-	-	0,01	debt servicing
<b>Разом видатків</b>	<b>13 155,2</b>	<b>11 069,4</b>	<b>13 053,3</b>	<b>Expenditures</b>
Міжбюджетні трансферти	32,6	44,6	41,6	Interbudgetary transfers
<b>Всього видатків</b>	<b>13 187,8</b>	<b>11 114,0</b>	<b>13 095,0</b>	<b>Total expenditure</b>
<b>Кредитування</b>	<b>18,7</b>	<b>11,3</b>	<b>25,3</b>	<b>Net lending</b>
<b>Перевищення видатків над доходами (дефіцит)</b>	<b>76,9</b>	<b>99,6</b>	<b>x</b>	<b>Expenditure exceeding over revenue (deficit)</b>
<b>Перевищення доходів над видатками (профіцит)</b>	<b>x</b>	<b>x</b>	<b>246,2</b>	<b>Revenue exceeding over expenditure (surplus)</b>



**5.21. Місцеві бюджети Хмельницької області**  
**5.21. Local budgets of Khmelnytskyi region**

(млн гривень)

(mln UAH)

Доходи	2019	2020	2021	Revenue
<b>Податкові надходження</b>	<b>6 815,4</b>	<b>7 371,5</b>	<b>8 743,0</b>	<b>Tax revenues</b>
<i>у тому числі:</i>				<i>including:</i>
Податки на доходи, податки на прибуток, податки на збільшення ринкової вартості	4 557,7	4 989,8	6 050,0	Taxes on revenue, taxes on income, taxes on market value increase
<i>у тому числі:</i>				<i>including:</i>
податок та збір на доходи фізичних осіб	4 501,8	4 914,5	5 952,2	personal income tax and charge
податок на прибуток підприємств	55,9	75,3	97,8	corporate profit tax
Податки на власність	0,02	0,1	0,00	Taxes on property
Рентна плата та плата за використання інших природних ресурсів	63,6	72,7	76,4	Rent and fees for other natural resources use
<i>у тому числі:</i>				<i>including:</i>
рентна плата за спеціальне використання лісових ресурсів	33,9	38,9	34,8	rent for special use of forest resources
рентна плата за спеціальне використання води	11,4	14,5	18,9	rent for special use of water
рентна плата за користування надрами загальнодержавного значення	18,3	19,2	18,3	rent for use of national importance subsoil
рентна плата за користування надрами місцевого значення	4,5	4,2	4,4	rent for use of local importance subsoil
плата за використання інших природних ресурсів	-	0,00	0,01	fee for other natural sources use
Внутрішні податки на товари та послуги	364,3	397,5	446,2	Domestic taxes on goods and services
<i>у тому числі:</i>				<i>including:</i>
акцизний податок з вироблених в Україні підакцизних товарів (продукції)	44,8	57,4	64,6	excise tax on goods (products) made in Ukraine
акцизний податок з ввезених на митну територію України підакцизних товарів (продукції)	184,3	200,5	219,5	excise tax on imported goods (products) into the customs territory of Ukraine
акцизний податок з реалізації суб'єктами господарювання роздрібною торгівлю підакцизних товарів	135,2	139,7	162,1	excise tax on retailers of excisable goods
Місцеві податки та збори, що сплачуються (перераховуються) згідно з Податковим кодексом України, включаючи нараховані до 1 січня 2011 року	1 812,8	1 896,0	2 154,5	Local taxes and fees paid (transferred) under the Tax Code of Ukraine, incl. accrued before January 1, 2011
<i>з них:</i>				<i>of which:</i>
податок на майно	863,2	907,0	1 017,8	property tax
<i>з них:</i>				<i>of which:</i>

Продовження  
(млн гривень)

Continued  
(mln UAH)

Доходи	2019	2020	2021	Revenue
земельний податок та орендна плата за землю	755,5	783,8	860,4	land tax and land rental
<i>з них:</i>				<i>of which:</i>
земельний податок з юридичних осіб	243,3	257,0	286,8	land tax on legal entities
орендна плата з юридичних осіб	372,9	377,1	409,6	land rental on legal entities
земельний податок з фізичних осіб	41,7	46,9	48,1	land tax on individuals
орендна плата з фізичних осіб	97,6	102,8	115,9	land rental on individuals
транспортний податок з фізичних осіб	2,8	1,7	0,9	transport tax on individuals
транспортний податок з юридичних осіб	2,4	2,1	1,8	transport tax on legal entities
збір за місця для паркування транспортних засобів	0,1	0,1	0,1	parking charges
туристичний збір	2,1	1,6	3,1	tourist fee
єдиний податок	947,4	987,4	1 133,5	flat tax
місцеві податки і збори, нараховані до 1 січня 2011 року	0,02	0,00	0,00	local taxes and charges, accrued before January 1, 2011
Інші податки та збори	16,9	15,3	15,9	Other taxes and charges
<i>у тому числі:</i>				<i>including:</i>
екологічний податок	16,9	15,3	15,9	environmental tax
<b>Неподаткові надходження</b>	<b>906,2</b>	<b>635,7</b>	<b>926,0</b>	<b>Non-tax revenues</b>
<i>у тому числі:</i>				<i>including:</i>
Доходи від власності та підприємницької діяльності	38,7	27,3	39,9	Property and entrepreneurial activity income
<i>з них:</i>				<i>of which:</i>
плата за розміщення тимчасово вільних коштів місцевих бюджетів	12,4	6,2	7,6	fee for temporally free funds of the local budgets management
Адміністративні збори та платежі, доходи від некомерційної господарської діяльності	131,0	111,0	130,5	Administrative fees and charges, receipts from non-commercial and economic activity
<i>з них:</i>				<i>of which:</i>
плата за надання адміністративних послуг	103,6	89,6	104,8	fee for administrative services
надходження від орендної плати за користування цілісним майновим комплексом та іншим державним майном	24,3	19,1	22,8	receipts from rent payments for using the integral property complex and other state property

Продовження  
(млн гривень)

Continued  
(mln UAH)

Доходи	2019	2020	2021	Revenue
державне мито	2,7	1,9	2,4	state duty
Інші неподаткові надходження	49,9	50,6	35,4	Other non-tax revenues
<i>з них:</i>				<i>of which:</i>
надходження коштів пайової участі у розвитку інфраструктури населеного пункту	31,3	22,6	10,6	receipts from equity investments in localities infrastructure development
Власні надходження бюджетних установ	686,6	446,8	720,2	Own-source revenues of budgetary institutions
<b>Доходи від операцій з капіталом</b>	<b>53,4</b>	<b>51,7</b>	<b>128,3</b>	<b>Revenues from capital transactions</b>
<i>у тому числі:</i>				<i>including:</i>
Надходження від продажу основного капіталу	14,7	9,2	57,3	Receipts from fixed capital disposal
Кошти від продажу землі і нематеріальних активів	38,8	42,5	71,0	Funds from disposal of land and intangible assets
<b>Цільові фонди</b>	<b>7,7</b>	<b>6,6</b>	<b>11,4</b>	<b>Special funds</b>
<i>у тому числі:</i>				<i>including:</i>
Цільові фонди, утворені Верховною Радою Автономної Республіки Крим, органами місцевого самоврядування та місцевими органами виконавчої влади	7,7	6,6	11,4	Special funds established by the Verkhovna Rada of the Autonomous Republic of Crimea and other local government bodies and authorities
<b>Разом доходів</b>	<b>7 782,8</b>	<b>8 065,7</b>	<b>9 808,7</b>	<b>Revenues</b>
<b>Офіційні трансферти від органів державного управління</b>	<b>9 276,7</b>	<b>5 424,3</b>	<b>6 840,8</b>	<b>Official transfers from government bodies</b>
<i>у тому числі:</i>				<i>including:</i>
дотації	960,0	744,7	733,7	subsidies
субвенції	8 316,7	4 679,6	6 107,1	subventions
<b>Всього доходів</b>	<b>17 059,5</b>	<b>13 489,9</b>	<b>16 649,5</b>	<b>Total revenue</b>

Продовження  
(млн гривень)

Continued  
(mln UAH)

Видатки	2019	2020	2021	Expenditure
Державне управління	1 122,3	1 303,2	1 391,7	State government
Освіта	6 280,6	6 667,8	8 413,5	Education
Охорона здоров'я	2 868,9	1 297,5	877,9	Health
Соціальний захист та соціальне забезпечення	3 645,7	732,3	844,9	Social protection and social security
Культура і мистецтво	488,2	483,4	574,1	Culture and art
Фізична культура і спорт	189,7	186,4	385,2	Physical culture and sport
Житлово-комунальне господарство	708,9	787,5	1 591,3	Housing and utilities
Економічна діяльність	1 867,8	1 771,9	1 985,5	Economic affairs
Інша діяльність	90,1	67,0	68,2	Other affairs
<i>з них:</i>				<i>of which:</i>
обслуговування боргу	0,2	1,0	2,4	debt servicing
<b>Разом видатків</b>	<b>17 262,4</b>	<b>13 297,0</b>	<b>16 132,2</b>	<b>Expenditures</b>
Міжбюджетні трансферти	125,6	161,1	162,4	Interbudgetary transfers
<b>Всього видатків</b>	<b>17 387,9</b>	<b>13 458,0</b>	<b>16 294,6</b>	<b>Total expenditure</b>
<b>Кредитування</b>	<b>2,7</b>	<b>4,8</b>	<b>1,1</b>	<b>Net lending</b>
<b>Перевищення видатків над доходами (дефіцит)</b>	<b>331,2</b>	<b>x</b>	<b>x</b>	<b>Expenditure exceeding over revenue (deficit)</b>
<b>Перевищення доходів над видатками (профіцит)</b>	<b>x</b>	<b>27,0</b>	<b>353,9</b>	<b>Revenue exceeding over expenditure (surplus)</b>

**5.22. Місцеві бюджети Черкаської області**  
**5.22. Local budgets of Cherkasy region**

(млн гривень)

(mln UAH)

Доходи	2019	2020	2021	Revenue
<b>Податкові надходження</b>	<b>7 275,0</b>	<b>7 724,7</b>	<b>9 135,0</b>	<b>Tax revenues</b>
<i>у тому числі:</i>				<i>including:</i>
Податки на доходи, податки на прибуток, податки на збільшення ринкової вартості	4 608,1	4 924,4	5 928,6	Taxes on revenue, taxes on income, taxes on market value increase
<i>у тому числі:</i>				<i>including:</i>
податок та збір на доходи фізичних осіб	4 530,2	4 835,2	5 821,8	personal income tax and charge
податок на прибуток підприємств	77,9	89,2	106,7	corporate profit tax
Рентна плата та плата за використання інших природних ресурсів	69,1	86,6	95,2	Rent and fees for other natural resources use
<i>у тому числі:</i>				<i>including:</i>
рентна плата за спеціальне використання лісових ресурсів	36,6	50,4	51,8	rent for special use of forest resources
рентна плата за спеціальне використання води	26,2	27,9	32,2	rent for special use of water
рентна плата за користування надрами загальнодержавного значення	6,0	7,2	8,4	rent for use of national importance subsoil
рентна плата за користування надрами місцевого значення	0,7	0,7	0,9	rent for use of local importance subsoil
плата за використання інших природних ресурсів	0,3	1,0	1,9	fee for other natural sources use
Внутрішні податки на товари та послуги	405,0	478,2	533,6	Domestic taxes on goods and services
<i>у тому числі:</i>				<i>including:</i>
акцизний податок з вироблених в Україні підакцизних товарів (продукції)	50,0	64,8	72,1	excise tax on goods (products) made in Ukraine
акцизний податок з ввезених на митну територію України підакцизних товарів (продукції)	205,6	226,6	245,0	excise tax on imported goods (products) into the customs territory of Ukraine
акцизний податок з реалізації суб'єктами господарювання роздрібною торгівлю підакцизних товарів	149,3	186,8	216,5	excise tax on retailers of excisable goods
Місцеві податки та збори, що сплачуються (перераховуються) згідно з Податковим кодексом України, включаючи нараховані до 1 січня 2011 року	2 154,7	2 207,5	2 543,4	Local taxes and charges, incl. accrued before January 1, 2011
<i>з них:</i>				<i>of which:</i>
податок на майно	1 024,0	1 027,7	1 174,6	property tax
<i>з них:</i>				<i>of which:</i>
земельний податок та орендна плата за землю	910,3	902,9	998,0	land tax and land rental

Продовження  
(млн гривень)

Continued  
(mln UAH)

Доходи	2019	2020	2021	Revenue
<i>з них:</i>				<i>of which:</i>
земельний податок з юридичних осіб	191,3	183,1	180,5	land tax on legal entities
орендна плата з юридичних осіб	556,1	548,0	633,8	land rental on legal entities
земельний податок з фізичних осіб	53,1	63,2	64,3	land tax on individuals
орендна плата з фізичних осіб	109,8	108,6	119,4	land rental on individuals
транспортний податок з фізичних осіб	2,4	1,3	0,8	transport tax on individuals
транспортний податок з юридичних осіб	2,9	2,5	1,7	transport tax on legal entities
збір за місця для паркування транспортних засобів	0,4	0,3	0,3	parking charges
туристичний збір	4,7	2,0	7,5	tourist fee
єдиний податок	1 125,6	1 177,6	1 361,0	flat tax
Інші податки та збори	38,3	28,0	34,1	Other taxes and charges
<i>у тому числі:</i>				<i>including:</i>
екологічний податок	38,3	28,0	34,1	environmental tax
<b>Неподаткові надходження</b>	<b>590,1</b>	<b>637,1</b>	<b>715,1</b>	<b>Non-tax revenues</b>
<i>у тому числі:</i>				<i>including:</i>
Доходи від власності та підприємницької діяльності	28,7	31,2	40,0	Property and entrepreneurial activity income
<i>з них:</i>				<i>of which:</i>
плата за розміщення тимчасово вільних коштів місцевих бюджетів	18,7	13,5	22,4	fee for temporarily free funds of the local budgets management
Адміністративні збори та платежі, доходи від некомерційної господарської діяльності	119,3	102,9	123,6	Administrative fees and charges, receipts from non-commercial and economic activity
<i>з них:</i>				<i>of which:</i>
плата за надання адміністративних послуг	92,7	80,0	98,2	fee for administrative services
надходження від орендної плати за користування цілісним майновим комплексом та іншим державним майном	22,3	18,7	20,6	receipts from rent payments for using the integral property complex and other state property
державне мито	3,3	3,0	3,4	state duty

Продовження  
(млн гривень)

Continued  
(mln UAH)

Доходи	2019	2020	2021	Revenue
Інші неподаткові надходження	35,3	50,6	37,9	Other non-tax revenues
з них:				of which:
надходження коштів пайової участі у розвитку інфраструктури населеного пункту	11,7	16,7	7,9	receipts from equity investments in localities infrastructure development
Власні надходження бюджетних установ	406,8	452,4	513,7	Own-source revenues of budgetary institutions
<b>Доходи від операцій з капіталом</b>	<b>44,6</b>	<b>66,1</b>	<b>81,0</b>	<b>Revenues from capital transactions</b>
у тому числі:				including:
Надходження від продажу основного капіталу	28,2	40,5	28,1	Receipts from fixed capital disposal
Кошти від продажу землі і нематеріальних активів	16,3	25,6	52,9	Funds from disposal of land and intangible assets
<b>Офіційні трансферти від Європейського Союзу, урядів іноземних держав, міжнародних організацій, донорських установ</b>	<b>0,4</b>	<b>-</b>	<b>-</b>	<b>Official transfers from the European Union, foreign governments, international organizations, donor agencies</b>
<b>Цільові фонди</b>	<b>13,5</b>	<b>7,8</b>	<b>19,8</b>	<b>Special funds</b>
у тому числі:				including:
Цільові фонди, утворені Верховною Радою Автономної Республіки Крим, органами місцевого самоврядування та місцевими органами виконавчої влади	13,5	7,8	19,8	Special funds established by the Verkhovna Rada of the Autonomous Republic of Crimea and other local government bodies and authorities
<b>Разом доходів</b>	<b>7 923,6</b>	<b>8 435,8</b>	<b>9 950,9</b>	<b>Revenues</b>
<b>Офіційні трансферти від органів державного управління</b>	<b>8 625,7</b>	<b>4 918,2</b>	<b>6 002,1</b>	<b>Official transfers from government bodies</b>
у тому числі:				including:
дотації	779,7	535,4	543,3	subsidies
субвенції	7 846,0	4 382,8	5 458,7	subventions
<b>Всього доходів</b>	<b>16 549,3</b>	<b>13 354,0</b>	<b>15 953,0</b>	<b>Total revenue</b>

Продовження  
(млн гривень)

Continued  
(mln UAH)

Видатки	2019	2020	2021	Expenditure
Державне управління	1 205,0	1 415,2	1 484,1	State government
Освіта	5 636,4	5 992,7	7 444,7	Education
Охорона здоров'я	2 892,4	1 594,7	828,4	Health
Соціальний захист та соціальне забезпечення	3 756,2	807,1	898,0	Social protection and social security
Культура і мистецтво	442,7	442,0	519,2	Culture and art
Фізична культура і спорт	176,8	171,3	214,2	Physical culture and sport
Житлово-комунальне господарство	527,2	484,5	832,3	Housing and utilities
Економічна діяльність	1 707,5	2 129,1	2 757,6	Economic affairs
Інша діяльність	109,2	99,1	78,8	Other affairs
<i>з них:</i>				<i>of which:</i>
обслуговування боргу	0,8	0,4	0,4	debt servicing
<b>Разом видатків</b>	<b>16 453,3</b>	<b>13 135,8</b>	<b>15 057,3</b>	<b>Expenditures</b>
Міжбюджетні трансферти	151,9	193,3	191,4	Interbudgetary transfers
<b>Всього видатків</b>	<b>16 605,2</b>	<b>13 329,1</b>	<b>15 248,7</b>	<b>Total expenditure</b>
<b>Кредитування</b>	<b>36,6</b>	<b>41,3</b>	<b>-9,8</b>	<b>Net lending</b>
<b>Перевищення видатків над доходами (дефіцит)</b>	<b>92,5</b>	<b>16,4</b>	<b>x</b>	<b>Expenditure exceeding over revenue (deficit)</b>
<b>Перевищення доходів над видатками (профіцит)</b>	<b>x</b>	<b>x</b>	<b>714,0</b>	<b>Revenue exceeding over expenditure (surplus)</b>



**5.23. Місцеві бюджети Чернівецької області**  
**5.23. Local budgets of Chernivtsi region**

(млн гривень)

(mln UAH)

Доходи	2019	2020	2021	Revenue
<b>Податкові надходження</b>	<b>3 274,8</b>	<b>3 486,5</b>	<b>4 152,2</b>	<b>Tax revenues</b>
<i>у тому числі:</i>				<i>including:</i>
Податки на доходи, податки на прибуток, податки на збільшення ринкової вартості	2 088,2	2 284,7	2 764,5	Taxes on revenue, taxes on income, taxes on market value increase
<i>у тому числі:</i>				<i>including:</i>
податок та збір на доходи фізичних осіб	2 062,8	2 258,4	2 729,4	personal income tax and charge
податок на прибуток підприємств	25,4	26,3	35,1	corporate profit tax
Податки на власність	0,00	0,1	-	Taxes on property
Рентна плата та плата за використання інших природних ресурсів	38,0	38,4	40,7	Rent and fees for other natural resources use
<i>у тому числі:</i>				<i>including:</i>
рентна плата за спеціальне використання лісових ресурсів	25,5	27,3	27,9	rent for special use of forest resources
рентна плата за спеціальне використання води	7,5	7,2	7,6	rent for special use of water
рентна плата за користування надрами загальнодержавного значення	5,0	4,0	2,5	rent for use of national importance subsoil
рентна плата за користування надрами місцевого значення	4,0	3,3	2,6	rent for use of local importance subsoil
Внутрішні податки на товари та послуги	253,7	244,1	266,5	Domestic taxes on goods and services
<i>у тому числі:</i>				<i>including:</i>
акцизний податок з вироблених в Україні підакцизних товарів (продукції)	26,7	29,5	31,9	excise tax on goods (products) made in Ukraine
акцизний податок з ввезених на митну територію України підакцизних товарів (продукції)	109,4	103,1	108,5	excise tax on imported goods (products) into the customs territory of Ukraine
акцизний податок з реалізації суб'єктами господарювання роздрібною торгівлю підакцизних товарів	117,6	111,5	126,1	excise tax on retailers of excisable goods
Місцеві податки та збори, що сплачуються (перераховуються) згідно з Податковим кодексом України, включаючи нараховані до 1 січня 2011 року	892,2	916,4	1 076,7	Local taxes and fees paid (transferred) under the Tax Code of Ukraine, incl. accrued before January 1, 2011
<i>з них:</i>				<i>of which:</i>
податок на майно	406,3	422,3	485,1	property tax
<i>з них:</i>				<i>of which:</i>
земельний податок та орендна плата за землю	353,4	359,8	409,8	land tax and land rental
<i>з них:</i>				<i>of which:</i>

Продовження  
(млн гривень)

Continued  
(mln UAH)

Доходи	2019	2020	2021	Revenue
земельний податок з юридичних осіб	115,0	123,6	137,9	land tax on legal entities
орендна плата з юридичних осіб	133,6	128,0	148,2	land rental on legal entities
земельний податок з фізичних осіб	50,5	56,7	66,6	land tax on individuals
орендна плата з фізичних осіб	54,3	51,6	57,0	land rental on individuals
транспортний податок з фізичних осіб	1,7	0,7	0,3	transport tax on individuals
транспортний податок з юридичних осіб	0,8	1,0	1,1	transport tax on legal entities
збір за місця для паркування транспортних засобів	1,4	1,3	1,7	parking charges
туристичний збір	1,1	0,7	1,1	tourist fee
єдиний податок	483,3	492,0	588,9	flat tax
місцеві податки і збори, нараховані до 1 січня 2011 року	0,00	0,02	-	local taxes and charges, accrued before January 1, 2011
Інші податки та збори	2,8	2,9	3,8	Other taxes and charges
<i>у тому числі:</i>				<i>including:</i>
екологічний податок	2,8	2,9	3,8	environmental tax
<b>Неподаткові надходження</b>	<b>581,7</b>	<b>377,1</b>	<b>533,0</b>	<b>Non-tax revenues</b>
<i>у тому числі:</i>				<i>including:</i>
Доходи від власності та підприємницької діяльності	48,4	37,3	44,5	Property and entrepreneurial activity income
<i>з них:</i>				<i>of which:</i>
плата за розміщення тимчасово вільних коштів місцевих бюджетів	37,8	27,1	24,7	fee for temporally free funds of the local budgets management
Адміністративні збори та платежі, доходи від некомерційної господарської діяльності	118,6	99,4	124,8	Administrative fees and charges, receipts from non-commercial and economic activity
<i>з них:</i>				<i>of which:</i>
плата за надання адміністративних послуг	76,6	59,3	79,5	fee for administrative services
надходження від орендної плати за користування цілісним майновим комплексом та іншим державним майном	40,7	39,2	44,0	receipts from rent payments for using the integral property complex and other state property
державне мито	1,2	0,8	1,1	state duty
Інші неподаткові надходження	27,0	44,6	36,3	Other non-tax revenues

Продовження  
(млн гривень)

Continued  
(mln UAH)

Доходи	2019	2020	2021	Revenue
<i>з них:</i>				<i>of which:</i>
надходження коштів пайової участі у розвитку інфраструктури населеного пункту	20,1	29,8	24,3	receipts from equity investments in localities infrastructure development
Власні надходження бюджетних установ	387,7	195,7	327,4	Own-source revenues of budgetary institutions
<b>Доходи від операцій з капіталом</b>	<b>53,9</b>	<b>85,7</b>	<b>68,1</b>	<b>Revenues from capital transactions</b>
<i>у тому числі:</i>				<i>including:</i>
Надходження від продажу основного капіталу	13,2	32,5	10,7	Receipts from fixed capital disposal
Кошти від продажу землі і нематеріальних активів	40,7	53,3	57,4	Funds from disposal of land and intangible assets
<b>Цільові фонди</b>	<b>15,9</b>	<b>15,1</b>	<b>20,4</b>	<b>Special funds</b>
<i>у тому числі:</i>				<i>including:</i>
Цільові фонди, утворені Верховною Радою Автономної Республіки Крим, органами місцевого самоврядування та місцевими органами виконавчої влади	15,9	15,1	20,4	Special funds established by the Verkhovna Rada of the Autonomous Republic of Crimea and other local government bodies and authorities
<b>Разом доходів</b>	<b>3 926,3</b>	<b>3 964,4</b>	<b>4 773,7</b>	<b>Revenues</b>
<b>Офіційні трансферти від органів державного управління</b>	<b>7 349,8</b>	<b>4 802,9</b>	<b>5 075,3</b>	<b>Official transfers from government bodies</b>
<i>у тому числі:</i>				<i>including:</i>
дотації	1 357,6	1 236,1	1 349,8	subsidies
субвенції	5 992,1	3 566,8	3 725,5	subventions
<b>Всього доходів</b>	<b>11 276,1</b>	<b>8 767,3</b>	<b>9 849,0</b>	<b>Total revenue</b>

Продовження  
(млн гривень)

Continued  
(mln UAH)

Видатки	2019	2020	2021	Expenditure
Державне управління	667,0	804,2	882,2	State government
Освіта	4 483,0	4 652,8	5 798,6	Education
Охорона здоров'я	1 835,2	829,5	424,7	Health
Соціальний захист та соціальне забезпечення	2 588,9	358,4	401,1	Social protection and social security
Культура і мистецтво	269,8	264,2	284,2	Culture and art
Фізична культура і спорт	104,5	108,7	122,3	Physical culture and sport
Житлово-комунальне господарство	256,3	322,4	518,0	Housing and utilities
Економічна діяльність	1 238,5	1 244,4	1 513,9	Economic affairs
Інша діяльність	61,6	84,7	95,5	Other affairs
<i>з них:</i>				<i>of which:</i>
обслуговування боргу	2,0	4,8	6,7	debt servicing
<b>Разом видатків</b>	<b>11 504,9</b>	<b>8 669,2</b>	<b>10 040,5</b>	<b>Expenditures</b>
Міжбюджетні трансферти	23,9	28,6	35,7	Interbudgetary transfers
<b>Всього видатків</b>	<b>11 528,9</b>	<b>8 697,9</b>	<b>10 076,2</b>	<b>Total expenditure</b>
<b>Кредитування</b>	<b>6,3</b>	<b>2,9</b>	<b>4,8</b>	<b>Net lending</b>
<b>Перевищення видатків над доходами (дефіцит)</b>	<b>259,1</b>	<b>x</b>	<b>232,0</b>	<b>Expenditure exceeding over revenue (deficit)</b>
<b>Перевищення доходів над видатками (профіцит)</b>	<b>x</b>	<b>66,5</b>	<b>x</b>	<b>Revenue exceeding over expenditure (surplus)</b>

**5.24. Місцеві бюджети Чернігівської області**  
**5.24. Local budgets of Chernihiv region**

(млн гривень)

(mln UAH)

Доходи	2019	2020	2021	Revenue
<b>Податкові надходження</b>	<b>5 991,2</b>	<b>6 523,0</b>	<b>7 627,4</b>	<b>Tax revenues</b>
<i>у тому числі:</i>				<i>including:</i>
Податки на доходи, податки на прибуток, податки на збільшення ринкової вартості	3 797,0	4 191,9	4 976,5	Taxes on revenue, taxes on income, taxes on market value increase
<i>у тому числі:</i>				<i>including:</i>
податок та збір на доходи фізичних осіб	3 751,1	4 115,8	4 892,8	personal income tax and charge
податок на прибуток підприємств	45,9	76,1	83,7	corporate profit tax
Податки на власність	0,01	0,00	0,00	Taxes on property
Рентна плата та плата за використання інших природних ресурсів	150,0	162,4	173,2	Rent and fees for other natural resources use
<i>у тому числі:</i>				<i>including:</i>
рентна плата за спеціальне використання лісових ресурсів	86,5	111,6	105,5	rent for special use of forest resources
рентна плата за спеціальне використання води	13,6	12,6	12,2	rent for special use of water
рентна плата за користування надрами загальнодержавного значення	49,9	38,1	54,4	rent for use of national importance subsoil
рентна плата за користування надрами місцевого значення	1,0	0,9	1,1	rent for use of local importance subsoil
плата за використання інших природних ресурсів	0,00	0,03	0,03	fee for other natural sources use
Внутрішні податки на товари та послуги	304,8	360,9	428,2	Domestic taxes on goods and services
<i>у тому числі:</i>				<i>including:</i>
акцизний податок з вироблених в Україні підакцизних товарів (продукції)	34,7	48,7	59,1	excise tax on goods (products) made in Ukraine
акцизний податок з ввезених на митну територію України підакцизних товарів (продукції)	142,8	170,1	201,0	excise tax on imported goods (products) into the customs territory of Ukraine
акцизний податок з реалізації суб'єктами господарювання роздрібною торгівлю підакцизних товарів	127,3	142,1	168,1	excise tax on retailers of excisable goods
Місцеві податки та збори, що сплачуються (перераховуються) згідно з Податковим кодексом України, включаючи нараховані до 1 січня 2011 року	1 714,2	1 790,3	2 027,6	Local taxes and fees paid (transferred) under the Tax Code of Ukraine, incl. accrued before January 1, 2011
з них:				of which:

Продовження  
(млн гривень)

Continued  
(mln UAH)

Доходи	2019	2020	2021	Revenue
податок на майно	927,6	941,1	1 033,5	property tax
з них:				of which:
земельний податок та орендна плата за землю	858,1	863,8	934,6	land tax and land rental
з них:				of which:
земельний податок з юридичних осіб	288,9	285,3	298,1	land tax on legal entities
орендна плата з юридичних осіб	461,1	460,9	512,9	land rental on legal entities
земельний податок з фізичних осіб	23,4	25,4	27,5	land tax on individuals
орендна плата з фізичних осіб	84,7	92,2	96,1	land rental on individuals
транспортний податок з фізичних осіб	1,6	0,9	0,3	transport tax on individuals
транспортний податок з юридичних осіб	2,1	2,0	1,3	transport tax on legal entities
збір за місця для паркування транспортних засобів	0,9	0,9	1,4	parking charges
туристичний збір	1,6	1,5	2,3	tourist fee
єдиний податок	784,2	846,8	990,5	flat tax
місцеві податки і збори, нараховані до 1 січня 2011 року	0,01	0,00	-	local taxes and charges, accrued before January 1, 2011
Інші податки та збори	25,2	17,5	21,9	Other taxes and charges
у тому числі:				including:
екологічний податок	25,2	17,5	21,9	environmental tax
<b>Неподаткові надходження</b>	<b>554,6</b>	<b>461,8</b>	<b>529,6</b>	<b>Non-tax revenues</b>
у тому числі:				including:
Доходи від власності та підприємницької діяльності	26,8	20,8	28,4	Property and entrepreneurial activity income
з них:				of which:
плата за розміщення тимчасово вільних коштів місцевих бюджетів	17,9	12,7	13,7	fee for temporarily free funds of the local budgets management
Адміністративні збори та платежі, доходи від некомерційної господарської діяльності	149,9	143,1	175,0	Administrative fees and charges, receipts from non-commercial and economic activity
з них:				of which:
плата за надання адміністративних послуг	83,2	77,4	97,5	fee for administrative services
надходження від орендної плати за користування цілісним майновим комплексом та іншим державним майном	64,3	63,8	75,2	receipts from rent payments for using the integral property complex and other state property

<i>Продовження (млн гривень)</i>				<i>Continued (mln UAH)</i>
Доходи	2019	2020	2021	Revenue
державне мито	2,2	1,8	2,1	state duty
Інші неподаткові надходження	55,5	64,3	36,4	Other non-tax revenues
<i>з них:</i>				<i>of which:</i>
надходження коштів пайової участі у розвитку інфраструктури населеного пункту	23,9	26,5	0,3	receipt from equity investments in localities infrastructure development
Власні надходження бюджетних установ	322,4	233,5	289,9	Own-source revenues of budgetary institutions
<b>Доходи від операцій з капіталом</b>	<b>40,4</b>	<b>53,5</b>	<b>55,7</b>	<b>Revenues from capital transactions</b>
<i>у тому числі:</i>				<i>including:</i>
Надходження від продажу основного капіталу	30,6	36,8	35,8	Receipts from fixed capital disposal
Кошти від продажу землі і нематеріальних активів	9,8	16,7	19,9	Funds from disposal of land and intangible assets
<b>Офіційні трансферти від Європейського Союзу, урядів іноземних держав, міжнародних організацій, донорських установ</b>	<b>4,1</b>	<b>2,3</b>	<b>0,8</b>	<b>Official transfers from the European Union, foreign governments, international organizations, donor agencies</b>
<b>Цільові фонди</b>	<b>5,6</b>	<b>3,7</b>	<b>16,3</b>	<b>Special funds</b>
<i>у тому числі:</i>				<i>including:</i>
Цільові фонди, утворені Верховною Радою Автономної Республіки Крим, органами місцевого самоврядування та місцевими органами виконавчої влади	5,6	3,7	16,3	Special funds established by the Verkhovna Rada of the Autonomous Republic of Crimea and other local government bodies and authorities
<b>Разом доходів</b>	<b>6 595,9</b>	<b>7 044,3</b>	<b>8 230,0</b>	<b>Revenues</b>
<b>Офіційні трансферти від органів державного управління</b>	<b>7 351,9</b>	<b>4 271,8</b>	<b>4 915,8</b>	<b>Official transfers from government bodies</b>
<i>у тому числі:</i>				<i>including:</i>
дотації	748,5	508,7	527,2	subsidies
субвенції	6 603,5	3 763,2	4 388,6	subventions
<b>Всього доходів</b>	<b>13 947,8</b>	<b>11 316,1</b>	<b>13 145,8</b>	<b>Total revenue</b>

Продовження  
(млн гривень)

Continued  
(mln UAH)

Видатки	2019	2020	2021	Expenditure
Державне управління	1 004,4	1 144,7	1 207,2	State government
Освіта	4 631,3	4 846,4	5 979,6	Education
Охорона здоров'я	2 293,3	1 212,6	666,0	Health
Соціальний захист та соціальне забезпечення	3 008,2	779,3	900,1	Social protection and social security
Культура і мистецтво	481,2	454,4	518,5	Culture and art
Фізична культура і спорт	149,3	152,7	193,7	Physical culture and sport
Житлово-комунальне господарство	481,4	511,2	887,2	Housing and utilities
Економічна діяльність	1 884,1	1 937,3	2 283,3	Economic affairs
Інша діяльність	114,5	111,5	109,1	Other affairs
<i>з них:</i>				<i>of which:</i>
обслуговування боргу	0,3	0,5	0,5	debt servicing
<b>Разом видатків</b>	<b>14 047,7</b>	<b>11 149,9</b>	<b>12 744,8</b>	<b>Expenditures</b>
Міжбюджетні трансферти	76,5	90,2	114,5	Interbudgetary transfers
<b>Всього видатків</b>	<b>14 124,3</b>	<b>11 240,0</b>	<b>12 859,3</b>	<b>Total expenditure</b>
<b>Кредитування</b>	<b>9,2</b>	<b>8,8</b>	<b>9,5</b>	<b>Net lending</b>
<i>Перевищення видатків над доходами (дефіцит)</i>	<i>185,7</i>	<i>x</i>	<i>x</i>	<i>Expenditure exceeding over revenue (deficit)</i>
<i>Перевищення доходів над видатками (профіцит)</i>	<i>x</i>	<i>67,3</i>	<i>277,0</i>	<i>Revenue exceeding over expenditure (surplus)</i>



**5.25. Місцеві бюджети м. Києва**  
**5.25. Local budgets of Kyiv city**

(млн гривень)

(mln UAH)

Доходи	2019	2020	2021	Revenue
<b>Податкові надходження</b>	<b>44 016,1</b>	<b>46 068,8</b>	<b>55 808,6</b>	<b>Tax revenues</b>
<i>у тому числі:</i>				<i>including:</i>
Податки на доходи, податки на прибуток, податки на збільшення ринкової вартості	28 140,9	29 702,5	35 909,4	Taxes on revenue, taxes on income, taxes on market value increase
<i>у тому числі:</i>				<i>including:</i>
податок та збір на доходи фізичних осіб	23 034,6	24 566,4	29 535,6	personal income tax and charge
податок на прибуток підприємств	5 106,2	5 136,0	6 373,7	corporate profit tax
Податки на власність	-0,3	-	-	Taxes on property
Рентна плата та плата за використання інших природних ресурсів	47,1	31,0	31,6	Rent and fees for other natural resources use
<i>у тому числі:</i>				<i>including:</i>
рентна плата за спеціальне використання лісових ресурсів	1,4	1,2	0,7	rent for special use of forest resources
рентна плата за спеціальне використання води	39,1	23,4	24,5	rent for special use of water
рентна плата за користування надрами загальнодержавного значення	6,5	5,7	4,3	rent for use of national importance subsoil
рентна плата за користування надрами місцевого значення	2,4	1,4	1,7	rent for use of local importance subsoil
плата за використання інших природних ресурсів	0,2	0,7	0,4	fee for other natural sources use
Внутрішні податки на товари та послуги	1 896,8	2 166,6	2 533,8	Domestic taxes on goods and services
<i>у тому числі:</i>				<i>including:</i>
акцизний податок з вироблених в Україні підакцизних товарів (продукції)	139,1	184,4	218,1	excise tax on goods (products) made in Ukraine
акцизний податок з ввезених на митну територію України підакцизних товарів (продукції)	574,2	644,4	741,1	excise tax on imported goods (products) into the customs territory of Ukraine
акцизний податок з реалізації суб'єктами господарювання роздрібною торгівлю підакцизних товарів	1 183,5	1 337,7	1 574,7	excise tax on retailers of excisable goods
Місцеві податки та збори, що сплачуються (перераховуються) згідно з Податковим кодексом України, включаючи нараховані до 1 січня 2011 року	13 895,1	14 133,5	17 290,1	Local taxes and fees paid (transferred) under the Tax Code of Ukraine, incl. accrued before January 1, 2011
<i>з них:</i>				<i>of which:</i>
податок на майно	6 880,0	6 470,7	7 390,1	property tax
<i>з них:</i>				<i>of which:</i>

Продовження  
(млн гривень)

Continued  
(mln UAH)

Доходи	2019	2020	2021	Revenue
земельний податок та орендна плата за землю	5 634,0	4 916,1	5 257,8	land tax and land rental
<i>з них:</i>				<i>of which:</i>
земельний податок з юридичних осіб	2 400,1	1 945,1	2 020,3	land tax on legal entities
орендна плата з юридичних осіб	3 131,4	2 864,2	3 165,6	land rental on legal entities
земельний податок з фізичних осіб	76,6	78,4	39,2	land tax on individuals
орендна плата з фізичних осіб	26,0	28,4	32,7	land rental on individuals
транспортний податок з фізичних осіб	48,7	43,7	26,1	transport tax on individuals
транспортний податок з юридичних осіб	33,0	27,9	26,7	transport tax on legal entities
збір за місця для паркування транспортних засобів	35,7	2,2	-	parking charges
туристичний збір	63,6	34,7	76,4	tourist fee
єдиний податок	6 915,6	7 625,9	9 823,6	flat tax
місцеві податки і збори, нараховані до 1 січня 2011 року	0,1	-0,01	-	local taxes and charges, accrued before January 1, 2011
Інші податки та збори	36,5	35,2	43,7	Other taxes and charges
<i>з них:</i>				<i>of which:</i>
екологічний податок	36,4	35,2	43,7	environmental tax
<b>Неподаткові надходження</b>	<b>4 081,5</b>	<b>3 004,3</b>	<b>4 547,5</b>	<b>Non-tax revenues</b>
<i>у тому числі:</i>				<i>including:</i>
Доходи від власності та підприємницької діяльності	39,9	62,8	146,2	Property and entrepreneurial activity income
Адміністративні збори та платежі, доходи від некомерційної господарської діяльності	641,4	569,3	650,1	Administrative fees and charges, receipts from non-commercial and economic activity
<i>з них:</i>				<i>of which:</i>
плата за надання адміністративних послуг	500,5	430,7	536,3	fee for administrative services
надходження від орендної плати за користування цілісним майновим комплексом та іншим державним майном	102,0	88,8	52,3	receipts from rent payments for using the integral property complex and other state property
державне мито	38,9	49,9	61,6	state duty

Продовження  
(млн гривень)

Continued  
(mln UAH)

Доходи	2019	2020	2021	Revenue
Інші неподаткові надходження	316,7	427,8	234,6	Other non-tax revenues
з них:				of which:
надходження коштів пайової участі у розвитку інфраструктури населеного пункту	284,2	332,2	79,2	receipts from equity investments in localities infrastructure development
Власні надходження бюджетних установ	3 083,6	1 944,3	3 516,7	Own-source revenues of budgetary institutions
<b>Доходи від операцій з капіталом</b>	<b>114,5</b>	<b>200,2</b>	<b>513,1</b>	<b>Revenues from capital transactions</b>
у тому числі:				including:
Надходження від продажу основного капіталу	69,3	157,2	118,1	Receipts from fixed capital disposal
Кошти від продажу землі і нематеріальних активів	45,2	43,0	395,0	Funds from disposal of land and intangible assets
<b>Цільові фонди</b>	<b>319,0</b>	<b>261,0</b>	<b>230,5</b>	<b>Special funds</b>
у тому числі:				including:
Цільові фонди, утворені Верховною Радою Автономної Республіки Крим, органами місцевого самоврядування та місцевими органами виконавчої влади	319,0	261,0	230,5	Special funds established by the Verkhovna Rada of the Autonomous Republic of Crimea and other local government bodies and authorities
<b>Разом доходів</b>	<b>48 531,1</b>	<b>49 534,3</b>	<b>61 099,7</b>	<b>Revenues</b>
<b>Офіційні трансферти від органів державного управління</b>	<b>13 688,5</b>	<b>8 587,4</b>	<b>10 155,4</b>	<b>Official transfers from government bodies</b>
у тому числі:				including:
дотації	53,8	52,7	52,5	subsidies
субвенції	13 634,7	8 534,7	10 102,9	subventions
<b>Всього доходів</b>	<b>62 219,6</b>	<b>58 121,8</b>	<b>71 255,2</b>	<b>Total revenue</b>

Продовження  
(млн гривень)

Continued  
(mln UAH)

Видатки	2019	2020	2021	Expenditure
Державне управління	2 249,9	2 456,3	3 109,6	State government
Освіта	17 378,9	19 555,6	25 026,8	Education
Охорона здоров'я	11 233,3	7 916,3	6 646,7	Health
Соціальний захист та соціальне забезпечення	8 131,2	3 968,2	4 763,3	Social protection and social security
Культура і мистецтво	1 129,5	1 187,7	1 509,2	Culture and art
Фізична культура і спорт	711,0	990,1	1 440,1	Physical culture and sport
Житлово-комунальне господарство	3 790,5	3 806,4	4 653,6	Housing and utilities
Економічна діяльність	15 761,6	17 370,8	21 443,3	Economic affairs
Інша діяльність	583,5	617,6	716,5	Other affairs
з них:				of which:
обслуговування боргу	231,5	250,5	269,3	debt servicing
<b>Разом видатків</b>	<b>60 969,5</b>	<b>57 868,9</b>	<b>69 309,1</b>	<b>Expenditures</b>
Міжбюджетні трансферти	139,6	76,3	138,7	Interbudgetary transfers
<b>Всього видатків</b>	<b>61 109,1</b>	<b>57 945,1</b>	<b>69 447,7</b>	<b>Total expenditure</b>
<b>Кредитування</b>	<b>223,9</b>	<b>-99,5</b>	<b>-52,0</b>	<b>Net lending</b>
<b>Перевищення доходів над видатками (профіцит)</b>	<b>886,6</b>	<b>276,2</b>	<b>1 859,5</b>	<b>Revenue exceeding over expenditure (surplus)</b>

## Методологічні коментарі

### *Methodological comments*

<b>Бюджет</b>	План формування та використання фінансових ресурсів для забезпечення завдань і функцій, які здійснюються відповідно органами державної влади, органами влади Автономної Республіки Крим, органами місцевого самоврядування протягом бюджетного періоду.
<b>Budget</b>	<i>A plan of raising and using financial resources to ensure achievement of tasks and execution of functions by state government bodies, government bodies of the Autonomous Republic of Crimea and local self-governments during the budget period.</i>
<b>Закон про Державний бюджет України</b>	Закон, який затверджує Державний бюджет України та містить положення щодо забезпечення його виконання протягом бюджетного періоду.
<b>Law on the State Budget of Ukraine</b>	<i>A law that approves the State Budget of Ukraine and contains regulations on budget executing during the budget period.</i>
<b>Бюджетна система України</b>	Сукупність державного бюджету та місцевих бюджетів, побудована з урахуванням економічних відносин, державного і адміністративно-територіальних устоїв і врегульована нормами права.
<b>Ukraine's budget system</b>	<i>An aggregate of the state and local budgets based on economic relationships, state and administrative-territorial systems, and regulated by provisions of the law.</i>
<b>Зведений бюджет України</b>	Включає показники Державного бюджету України, зведеного бюджету Автономної Республіки Крим та зведених бюджетів областей, міст Києва та Севастополя. Починаючи з 2000 року, бюджети мають дві складові: загальний та спеціальний фонди.
<b>Consolidated budget of Ukraine</b>	<i>Includes indicators of the State Budget of Ukraine, consolidated budget of the Autonomous Republic of Crimea, and consolidated budgets of regions and cities of Kyiv and Sevastopol. Starting 2000, budgets have two components: general and special funds.</i>
<b>Місцеві бюджети</b>	Бюджет Автономної Республіки Крим, обласні, районні бюджети та бюджети місцевого самоврядування.
<b>Local budgets</b>	<i>The budget of the Autonomous Republic of Crimea, regional budgets, district and local self-government budgets.</i>
<b>Бюджетна класифікація</b>	Єдине систематизоване згрупування доходів, видатків, кредитування, фінансування бюджету, боргу відповідно до законодавства України та міжнародних стандартів. Бюджетна класифікація має такі складові частини: 1) класифікація доходів бюджету; 2) класифікація видатків та кредитування бюджету; 3) класифікація фінансування бюджету; 4) класифікація боргу.
<b>Budget classification</b>	<i>Single systematized aggregation of revenues, expenditures, net lending, budget financing and debt according to the Ukrainian legislation and international standards. Budget classification has the following components: 1) budget revenue classification; 2) budget expenditure and net lending classification; 3) budget financing classification; 4) debt classification.</i>
<b>Доходи бюджету</b>	Податкові, неподаткові та інші надходження на безповоротній основі, справляння яких передбачено законодавством України (включаючи трансферти, плату за надання адміністративних послуг, власні надходження бюджетних установ). Доходи бюджету класифікуються за такими розділами: 1) податковими надходженнями визнаються встановлені законами України про оподаткування загальнодержавні податки і збори та місцеві податки і збори; 2) неподатковими надходженнями визнаються: доходи від власності та підприємницької діяльності; адміністративні збори та платежі, доходи від некомерційної господарської діяльності; власні надходження бюджетних установ; інші неподаткові надходження; 3) доходи від операцій з капіталом – надходження від продажу основного капіталу, реалізації державних запасів товарів, продажу землі і нематеріальних активів; 4) трансферти – кошти, одержані від інших органів державної влади, органів влади Автономної Республіки Крим, органів місцевого самоврядування, інших держав або міжнародних організацій на безоплатній та безповоротній основі.
<b>Budget revenues</b>	<i>Tax, non-tax and other non-repayable receipts collected according to the Ukrainian legislation (including transfers, payment for administrative services provision, own-source revenues of budgetary institutions). Budget revenue are classified according to the following sections: 1) tax receipts are state and local taxes and duties set by the Ukrainian tax legislation; 2) non-tax receipts are: property and entrepreneurial activity income; administrative fees and charges, receipts from non-commercial economic activity; own-source revenues of budgetary institutions; other non-tax receipts;</i>

	3) revenues from capital operations are receipts from fixed capital disposal, receipts from disposal of the state inventories of goods, receipts from disposal of the land and intangible assets;
	4) transfers are funds received from other government bodies, government authorities of the Autonomous Republic of Crimea, local government, foreign governments or international organizations on nonrefundable basis.
<b>Власні надходження бюджетних установ</b>	Надходження, отримані в установленому порядку бюджетними установами як плата за надання послуг, виконання робіт та цільових заходів, гранти, дарунки та благодійні внески, а також надходження від реалізації в установленому порядку продукції чи майна та іншої діяльності, і класифікуються як неподаткові надходження.
<b>Own-source revenues of budgetary institutions</b>	Receipts received according to the regulations by government institutions as a payment for services, work delivery and special-purpose activity, grants, gifts, and donations, including receipts from goods or property disposal according to the standard procedures, and from other activity, which classified as non-tax receipts.
<b>Бюджетні установи</b>	Органи державної влади, органи місцевого самоврядування, а також організації, створені ними у встановленому порядку, що повністю утримуються за рахунок відповідно державного бюджету чи місцевого бюджету. Бюджетні установи є неприбутковими.
<b>Government institutions</b>	State government bodies, local self-government bodies, as well as organizations, established by them in accordance with the set procedure, funded through the state and local budgets. Government institutions are non-profit.
<b>Видатки бюджету</b>	Кошти, спрямовані на виконання бюджетних програм, передбачених відповідним бюджетом. До видатків бюджету не належать: погашення боргу; надання кредитів з бюджету; розміщення бюджетних коштів на депозитах; придбання цінних паперів; повернення надміру сплачених до бюджету сум податків і зборів та інших доходів бюджету, проведення їх бюджетного відшкодування.
<b>Budget expenditures</b>	Funds directed for budget programs implementing under respective budget. Budget expenditures do not include: debt repayment; budget lending; placement of budget funds on deposits; purchase of securities; return of overpaid to budget amounts of taxes and fees, and other budget revenues, their reimbursement out of the budget.
<b>Кредитування бюджету</b>	Операції з надання коштів з бюджету на умовах повернення, платності та строковості, внаслідок чого виникають зобов'язання перед бюджетом (надання кредитів з бюджету), та операції з повернення таких коштів до бюджету (повернення кредитів до бюджету). До кредитів з бюджету також належать бюджетні позички та фінансова допомога з бюджету на поворотній основі.
<b>Net lending</b>	Transactions dealing with budget resources providing on terms of redemption, payback, and time limits which result in liabilities due to the budget (budget lending) as well as transactions related to repayment of these funds to the budget (credit refund to the budget). Budget lending also includes budget borrowings and repayable financial assistance from the budget.
<b>Міжбюджетні трансферти</b>	Кошти, які безоплатно та безповоротно передаються з одного бюджету до іншого.
<b>Inter-budgetary transfers</b>	Funds transferred from one budget to another on a free-of-charge and irrevocable basis.
<b>Дефіцит бюджету (-)</b>	Перевищення видатків бюджету над його доходами (з урахуванням різниці між наданням кредитів з бюджету та поверненням кредитів до бюджету).
<b>Budget deficit (-)</b>	Budget expenditure exceeding over budget revenue (including the difference between budget lending and reimbursement).
<b>Профіцит бюджету (+)</b>	Перевищення доходів бюджету над його видатками (з урахуванням різниці між поверненням кредитів до бюджету та наданням кредитів з бюджету).
<b>Budget surplus (+)</b>	Budget revenue exceeding over budget expenditure (including the difference between budget credit reimbursement and budget lending).
<b>Фінансування бюджету</b>	Надходження та витрати бюджету, пов'язані із зміною обсягу боргу, обсягів депозитів і цінних паперів, кошти від приватизації державного майна (щодо державного бюджету), зміна залишків бюджетних коштів, які використовуються для покриття дефіциту бюджету або визначення профіциту бюджету.
<b>Budget financing</b>	Budget receipts and expenses related to changes in the debt volumes, deposits and securities, proceeds from privatization of state property (regarding the state budget), changes in budget funds residuals used to cover budget deficit or define budget surplus.
<b>Державний борг</b>	Загальна сума боргових зобов'язань держави з повернення отриманих та непогашених кредитів (позик) станом на звітну дату, що виникають внаслідок державного запозичення.
<b>State debt</b>	The total state debt liabilities to return the received and outstanding loans (borrowing) as of reporting date arising from state borrowing.

<b>Гарантований державою борг</b>	Загальна сума боргових зобов'язань суб'єктів господарювання - резидентів України щодо повернення отриманих та непогашених станом на звітну дату кредитів (позик), виконання яких забезпечено державними гарантіями.
<i>Debt guaranteed by the state</i>	<i>The total debt liabilities of Ukrainian resident business entities to return the received and outstanding loans (borrowing) as of reporting date, implementation of which provided by the state guarantees.</i>
<b>Бюджетний період</b>	Починається 1 січня кожного року та закінчується 31 грудня того ж року для всіх бюджетів, що складають бюджетну систему України.
<i>Budget period</i>	<i>Starts on January 1<sup>st</sup> of each year and ends on December 31<sup>st</sup> of the same year for all budgets included into the budgetary system of Ukraine.</i>
<b>Сектор загального державного управління</b>	Об'єднує юридичних осіб, для яких основною діяльністю є виконання функцій законодавчої, виконавчої або судової влади відносно інших інституційних одиниць. Розподіляється на підсектори: центральні органи державного управління, фонди соціального страхування та місцеві органи управління. Для статистичних цілей групування інституційних одиниць-резидентів здійснюється відповідно до Класифікації інституційних секторів економіки України (КІСЕ), що затверджена наказом Державної служби статистики України від 03.12.2014 № 378.
<i>General government</i>	<i>Legal entities whose main activity is to carry out legislative, executive or judicial authority over other institutional units. Divided into sub-sectors: central government, social security funds and local government. For statistical purposes, there is the resident institutional units grouping made according to the Classification of institutional sectors of economy of Ukraine (CISE), approved by order of the State Statistics Service of Ukraine dated 03.12.2014 № 378.</i>
<b>Валовий внутрішній продукт (ВВП)</b>	Інтегрований показник економічного розвитку країни, який характеризує результат виробничої діяльності резидентів у межах економічної території країни і вимірюється сукупною вартістю товарів та послуг, виготовлених ними для кінцевого використання. Його розраховують трьома методами: виробничим, за категоріями доходу та за категоріями кінцевого використання.
<i>Gross domestic product (GDP)</i>	<i>An integrated indicator of economic development of a country, which characterizes the result of production activities of residents within the economic territory of the country and is measured by the total value of goods and services produced by them for final use. It is calculated by three methods: production, income and final use categories.</i>

