

Один з найбільших банків в Україні.

Основні акціонери: Держава у особі Кабінету Міністрів України (100%)

Станом на 01.01.2019

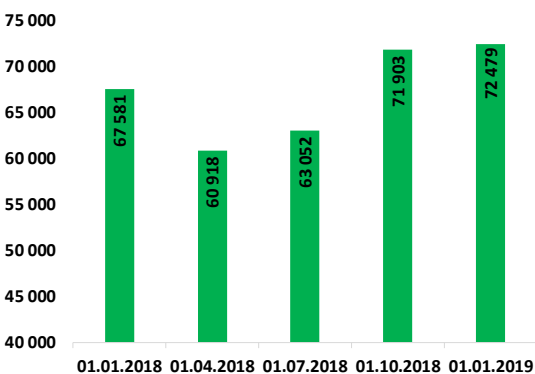
Кількість діючих структурних підрозділів банку – 62

Кількість працівників – 3 362 чол.

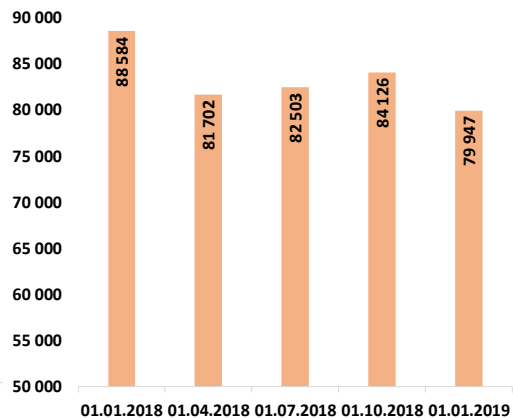
Голова Правління – Олександр Гриценко.

Голова Наглядової Ради – Роман Гребя.

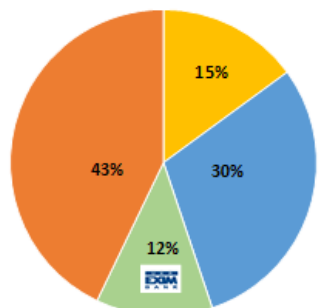
Динаміка обсягу кредитів та заборгованості клієнтів, млн.грн



Динаміка обсягу коштів клієнтів, млн.грн.

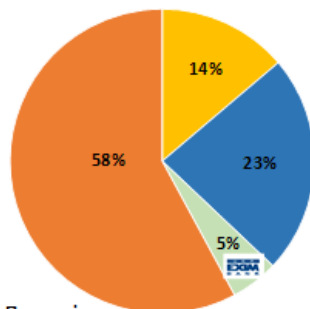


Доля банку в чистих активах сектору



■ Приватні  
■ Іноземні  
■ Укрексімбанк  
■ Інші державні банки

Доля банку в депозитному портфелі фізичних осіб сектору



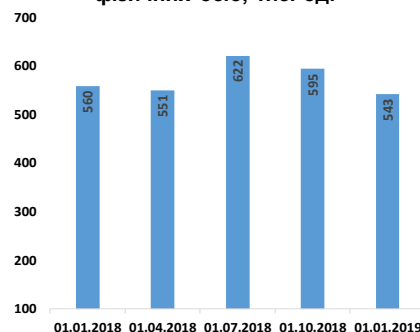
■ Приватні  
■ Іноземні  
■ Укрексімбанк  
■ Інші державні банки

\*Активні клієнти – клієнти, по яким була хоча би 1 транзакція за останні 6 місяців

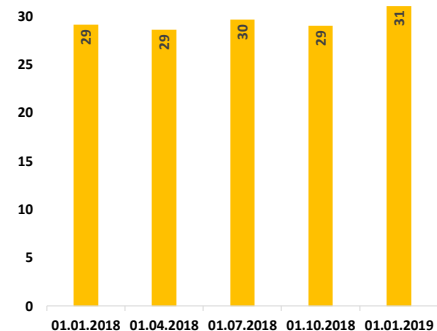
## ОКРЕМІ ПОКАЗНИКИ ДІЯЛЬНОСТІ БАНКУ, млн.грн.

ПОКАЗНИКИ	01.01.2018	01.10.2018	01.01.2019	зміни		
				IV квартал, млн.грн.	рік, млн.грн.	рік, %
Чисті активи, усього	170 592	163 956	161 732	-2 224	-8 860	-5
Загальні активи, усього	224 423	234 798	232 064	-2 733	7 642	3
Грошові кошти та їх еквіваленти	6 873	3 942	4 195	253	-2 678	-39
Кредити та заборгованість клієнтів	67 581	71 903	72 479	576	4 898	7
у т. ч. кредити та заборгованість юр. осіб	67 372	71 702	72 296	593	4 924	7
у т. ч. кредити та заборгованість фіз. осіб	209	200	183	-17	-26	-12
ОВДП	65 847	59 774	54 935	-4 839	-10 913	-17
Зобов'язання, усього	156 555	155 575	153 184	-2 391	-3 371	-2
Кошти, отримані від НБУ	2	0	0	0	-2	-100
Кошти банків	2 370	1 992	1 872	-120	-498	-21
Кошти клієнтів	88 584	84 126	79 947	-4 179	-8 637	-10
у т. ч. кошти суб.госп. та небанк.фін.установ	56 926	50 642	47 201	-3 441	-9 725	-17
у т. ч. кошти фізичних осіб	25 052	25 617	26 193	576	1 141	5
<i>Довідково:</i>						
Статутний капітал	38 730	38 730	38 730	0	0	0
Власний капітал, усього	14 036	8 380	8 547	167	-5 489	-39
Регулятивний капітал	10 360	10 074	11 147	1 073	788	8
Адекватність регулятивного капіталу (H2)	13,91%	11,55%	12,75%	x	x	x
Прибуток/(збиток) після оподаткування	784	706	958	x	x	x

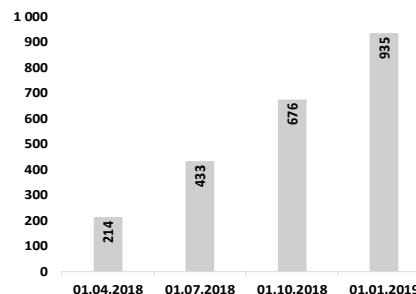
Кількість активних\* клієнтів фізичних осіб, тис. од.



Кількість активних\* клієнтів юридичних осіб, тис. од.



Чистий комісійний дохід/(чисті комісії витрати), млн.грн.



Сума платежів населення, млн.грн.

