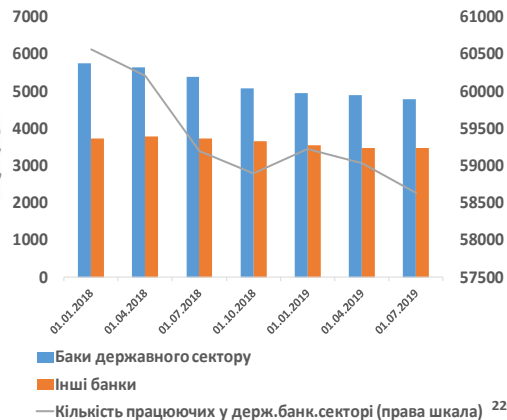


# Банки державного сектору

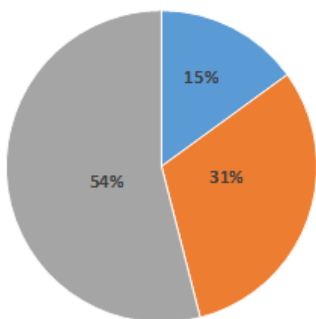
Діючі структурні підрозділи банків в розрізі регіонів



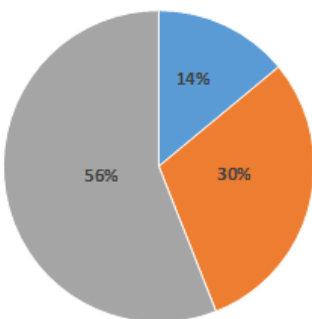
Динаміка кількості структурних підрозділів та чисельності працівників



Доля банків державного сектору в чистих активах системи банків



Доля банків державного сектору у зобов'язаннях системи банків



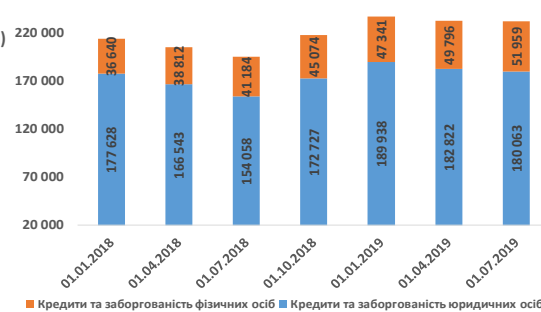
■ Усього по банках з приватним капіталом  
 ■ Усього по банках іноземних банківських груп  
 ■ Усього по банках державного сектору

■ Усього по банках з приватним капіталом  
 ■ Усього по банках іноземних банківських груп  
 ■ Усього по банках державного сектору

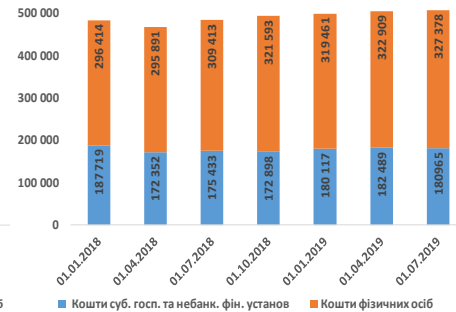
## ОКРЕМІ ПОКАЗНИКИ ДІЯЛЬНОСТІ

ПОКАЗНИКИ	01.01.2019	01.04.2019	01.07.2019	зміни		
				порівняно з 01.01.2019, млн грн	за II квартал 2019, млн грн	за II квартал 2019, %
<b>Чисті активи, усього</b>	744 485	742 154	734 591	-9 894	-7 563	-1,0
<b>Загальні активи, усього</b>	1 140 585	1 137 742	1 126 098	-14 487	-11 644	-1,0
<b>Грошові кошти та їх еквіваленти</b>	40 799	48 872	53 666	12 867	4 794	9,8
<b>Кредити та заборгованість клієнтів</b>	237 279	232 618	232 023	-5 256	-595	-0,3
у т. ч. кредити та заборгованість юр. осіб	189 938	182 822	180 063	-9 875	-2 759	-1,5
у т. ч. кредити та заборгованість фізичних осіб	47 341	49 796	51 959	4 618	2 163	4,3
<b>ОВДП</b>	338 775	324 655	306 805	-31 970	-17 850	-5,5
<b>Зобов'язання, усього</b>	680 283	670 045	664 371	-15 912	-5 674	-0,8
<b>Кошти, отримані від НБУ</b>	14 121	9 307	11 248	-2 873	1 941	20,9
<b>Кошти банків</b>	12 576	9 451	9 679	-2 897	228	2,4
<b>Кошти клієнтів</b>	521 595	537 570	538 197	16 602	627	0,1
у т. ч. кошти суб.госп. та небанк.фін.установ	180 117	182 489	180 965	848	-1 524	-0,8
у т. ч. кошти фізичних осіб	319 461	322 909	327 378	7 917	4 469	1,4
<b>Довідково:</b>						
<b>Статутний капітал</b>	307 582	307 582	307 582	0	0	0,0
<b>Власний капітал, усього</b>	64 202	72 108	70 219	6 017	-1 889	-2,6
<b>Регулятивний капітал</b>	49 632	49 298	49 527	-105	229	0,5
<b>Прибуток/(збиток) після оподаткування</b>	14 581	8 131	19 549	x	x	x

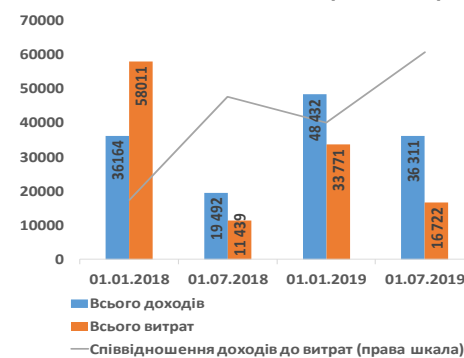
Динаміка кредитів та заборгованості, млн грн



Динаміка коштів клієнтів, млн грн



Динаміка доходів, витрат, млн грн



Динаміка прибутку/збитку, млн грн

