



АТ КБ «ПРИВАТБАНК»

Системоутворюючий та найбільший банк в Україні.

1-е місце у рейтингу банків за розміром активів.

Основні акціонери: **Держава в особі Мінфіну** (100%)

Філія у Республіці Кіпр.

Станом на 01.01.2019

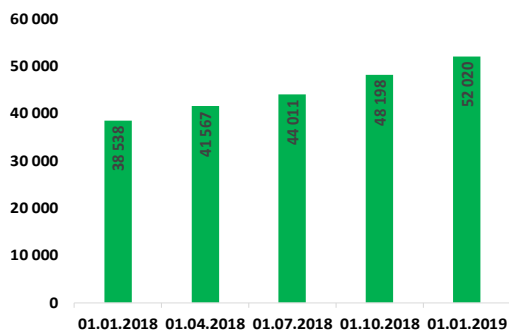
Кількість діючих структурних підрозділів банку – 2 255

Кількість працівників – 22 551 чол.

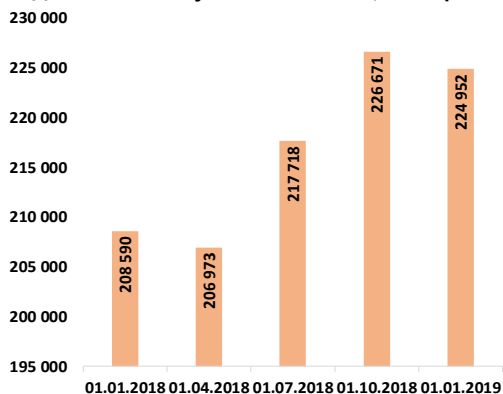
Голова Правління – Петр Крумханзл.

Голова Наглядової Ради – Енгін Акчакочу.

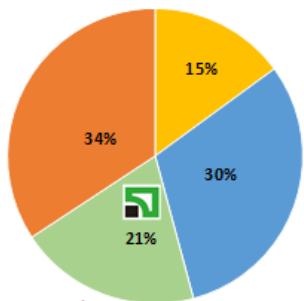
Динаміка обсягу кредитів та заборгованості клієнтів, млн.грн



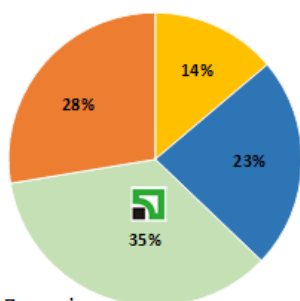
Динаміка обсягу коштів клієнтів, млн.грн.



Доля банку в чистих активах сектору



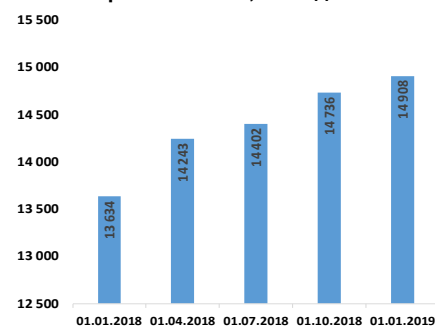
Доля банку в депозитному портфелі фізичних осіб сектору



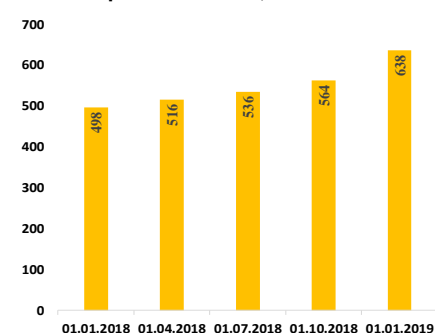
ОКРЕМІ ПОКАЗНИКИ ДІЯЛЬНОСТІ БАНКУ, млн.грн

ПОКАЗНИКИ	01.01.2018	01.10.2018	01.01.2019	зміни		
				IV квартал, млн.грн.	рік, млн.грн.	рік, %
Чисті активи, усього	258 526	273 391	282 037	8 646	23 511	9
Загальні активи, усього	458 680	515 286	525 248	9 962	66 568	15
Грошові кошти та їх еквіваленти	19 697	22 627	22 345	-282	2 648	13
Кредити та заборгованість клієнтів	38 538	48 198	52 020	3 822	13 482	35
у т. ч. кредити та заборгованість юр. осіб	7 675	10 832	13 044	2 212	5 369	70
у т. ч. кредити та заборгованість фізичних осіб	30 863	37 366	38 976	1 610	8 113	26
ОВДП	142 918	155 913	168 720	12 807	25 802	18
Зобов'язання, усього	233 732	247 371	250 575	3 204	16 843	7
Кошти, отримані від НБУ	12 394	9 801	9 817	16	-2 577	-21
Кошти банків	234	103	195	92	-39	-17
Кошти клієнтів	208 590	226 671	224 952	-1 719	16 362	8
у т. ч. кошти суб.госп. та небанк.фін.установ	40 492	41 091	47 392	6 301	6 900	17
у т. ч. кошти фізичних осіб	168 058	180 704	177 382	-3 322	9 324	6
Довідково:						
Статутний капітал	206 060	206 060	206 060	0	0	0
Власний капітал, усього	24 794	26 021	31 462	5 441	6 668	27
Регулятивний капітал	17 569	20 627	19 556	-1 071	1 987	11
Адекватність регулятивного капіталу (Н2)	17,33%	18,03%	17,46%	x	x	x
Прибуток/(збиток) після оподаткування	-23 914	5 093	11 668	x	x	x

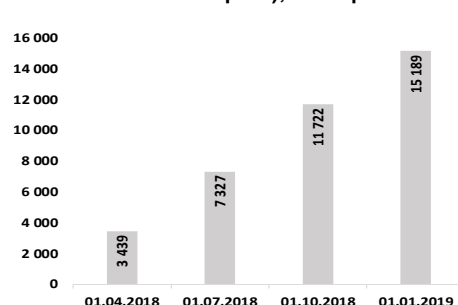
Кількість активних* клієнтів фізичних осіб, тис.од.



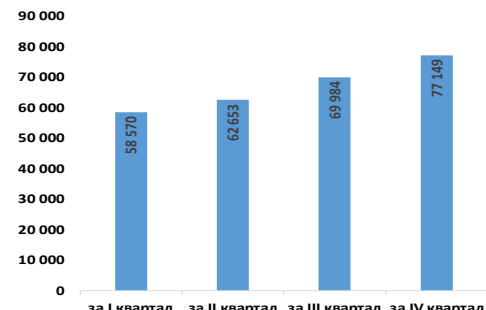
Кількість активних* клієнтів юридичних осіб, тис.од.



Чистий комісійний дохід/(чисті коміс.витрати), млн.грн.



Сума платежів населення, млн.грн.



*Активні клієнти – клієнти, по яким була хоча би 1 транзакція за останні 6 місяців