

ДОВІДКА
щодо стану виконання місцевих бюджетів
Виконання доходів місцевих бюджетів
за січень-жовтень 2018 року

За січень-жовтень поточного року до загального фонду місцевих бюджетів (без урахування міжбюджетних трансфертів) надійшло **189 367,0** млн. гривень.

Приріст надходжень до загального фонду проти січня-жовтня минулого року (у співставних умовах та без урахування територій, що не підконтрольні українській владі) склав **22,0%** або **+34 186,8** млн. гривень. (слайд 1)

Темп приросту фактичних надходжень податку на доходи фізичних осіб (далі-ПДФО) за січень-жовтень 2018 становить **26,1** відсотків. Із **11** регіонів, що мають темпи приросту ПДФО вищі за середній показник по Україні, **3** регіони забезпечили приріст понад **28%**. Найнижчий приріст мають Луганська та Миколаївська області. (слайд 2)

Загалом обсяг надходжень ПДФО за січень-жовтень 2018 року склав **110 223,0** млн.грн., рівень виконання річного показника, затвердженого місцевими радами становить **82,8%**. (слайд 4)

Надходження плати за землю за січень-жовтень 2018 року становили **22 723,3** млн.грн., рівень виконання річного показника, затвердженого місцевими радами – **82,6%**. (слайд 5)

Із **19** регіонів, що забезпечили темп приросту плати за землю вище середнього по Україні (**2,9%**) більше **10%** забезпечили **6** регіонів, від'ємне значення мають Дніпропетровська (**-6,9%**), Закарпатська (**-3,6%**) і Запорізька (**-1,3%**) області. (слайд 3)

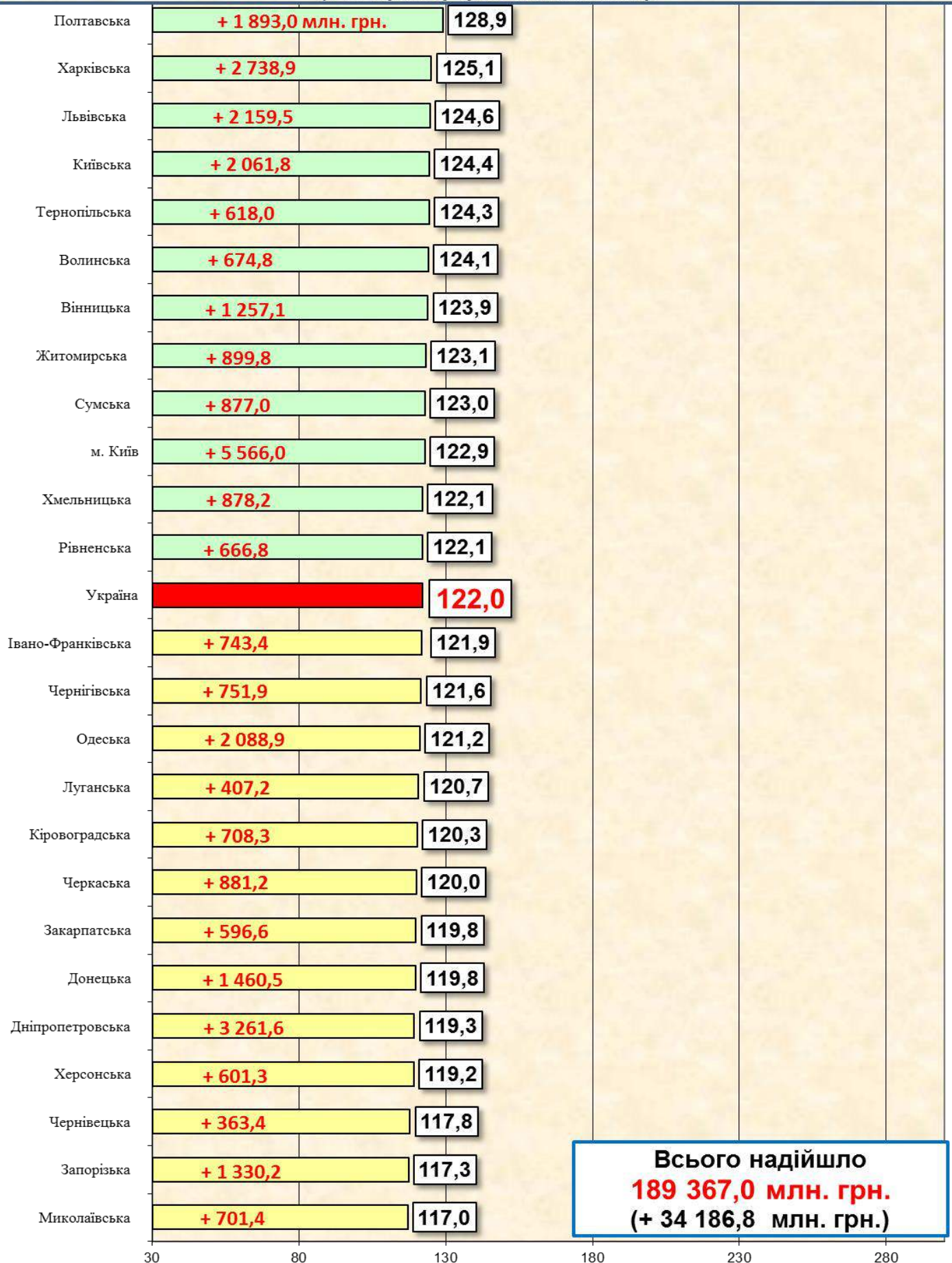
Фактичні надходження єдиного податку за січень-жовтень 2018 року склали **24 523,7** млн.грн., приріст надходжень проти січня-жовтня минулого року становить **27,0%** або на **5 213,9** млн.гривень більше. (слайд 6)

Міжбюджетні трансферти за січень-жовтень 2018 року

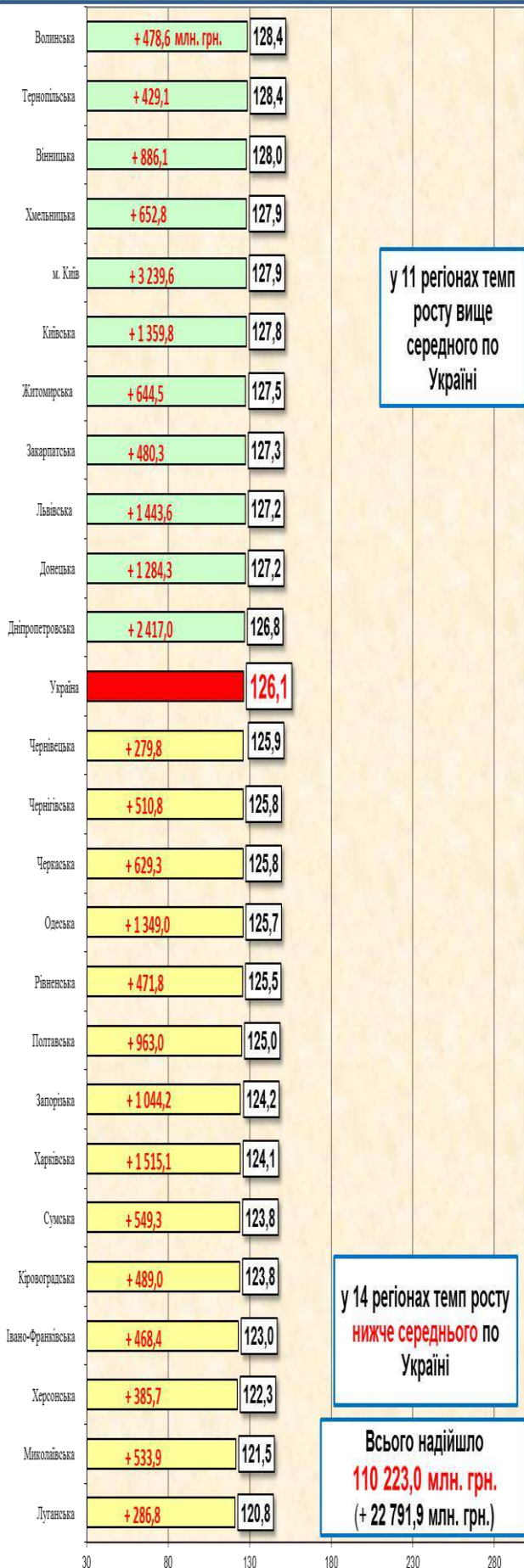
Урядом забезпечено, станом на 01.11.2018, перерахування міжбюджетних трансфертів місцевим бюджетам в обсязі **235 373,9** млн.грн., що складає **95,9%** від передбачених розписом асигнувань на січень-жовтень 2018 року, зокрема:

- базова дотація перерахована в сумі **6 818,9** млн.грн. або **100,0%** до розпису асигнувань;
- медична субвенція перерахована в сумі **49 910,8** млн.грн. або **97,9%** до розпису асигнувань;
- субвенції на соціальний захист населення перераховані в обсязі **106 661,1** млн.грн. (в межах фактичних зобов'язань) або **94,7%** до розпису асигнувань;
- освітня субвенція перерахована в сумі **50 213,6** млн.грн. або **100,0%** до розпису.


**Темпи росту фактичних надходжень загального фонду
за січень-жовтень 2018 р. до січня-жовтня 2017р.(%)
(без трансфертних платежів)**



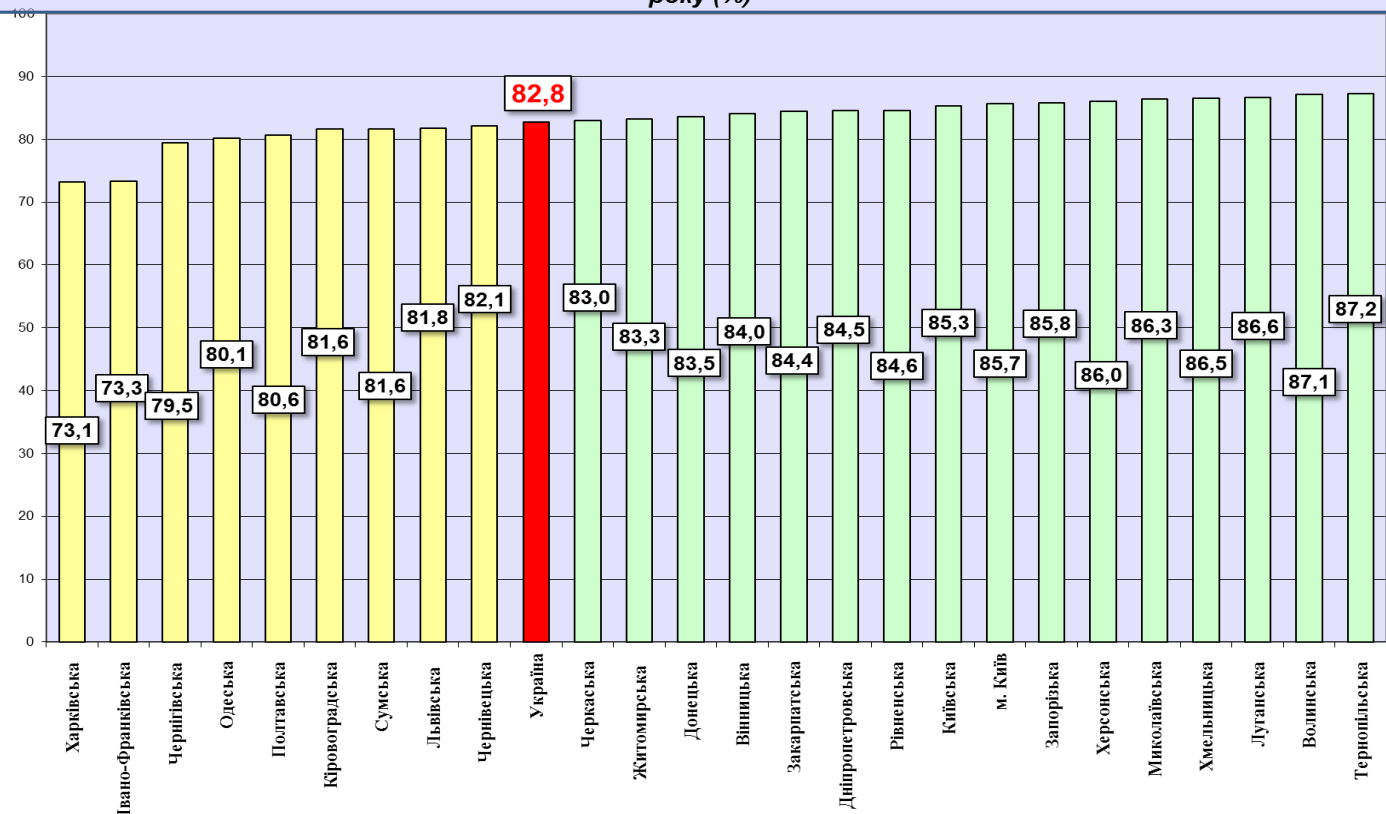
Темпи росту фактичних надходжень податку на доходи фізичних осіб за січень-жовтень 2018 р. до січня-жовтня 2017р.(%)



Темпи росту фактичних надходжень плати за землю за січень-жовтень 2018р. до січня-жовтня 2017р.(%)

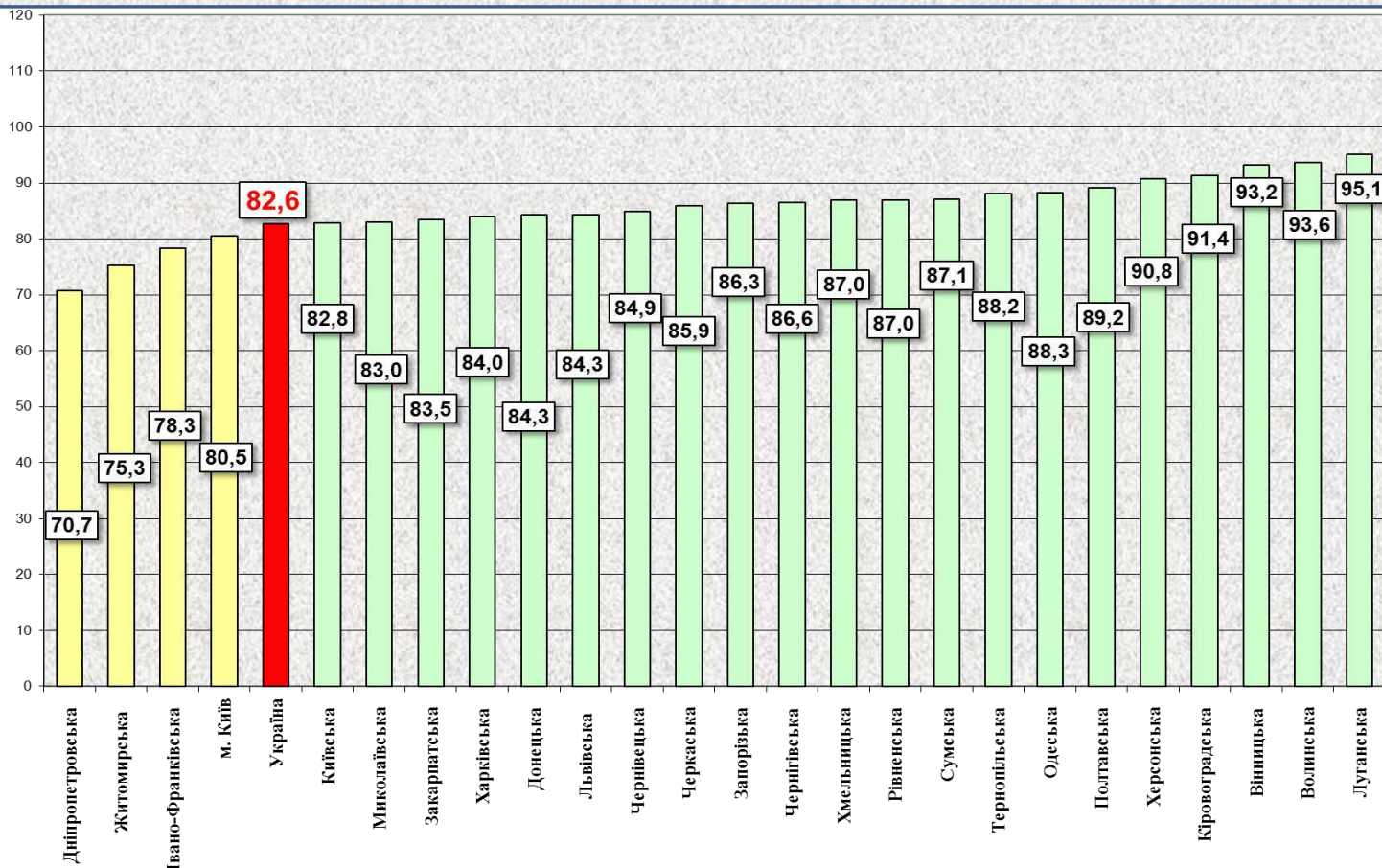


Виконання річних затверджених показників по податку на доходи фізичних осіб за січень-жовтень 2018 року (%)



4

Виконання річних затверджених показників по платі за землю за січень-жовтень 2018 року (%)



5

Темпи росту фактичних надходжень єдиного податку за січень-жовтень 2018р. до січня-жовтня 2017р.(%)

