

Один з найбільших банків в Україні.

Основні акціонери: Держава в особі Кабінету Міністрів України (100%)

Станом на 01.01.2019

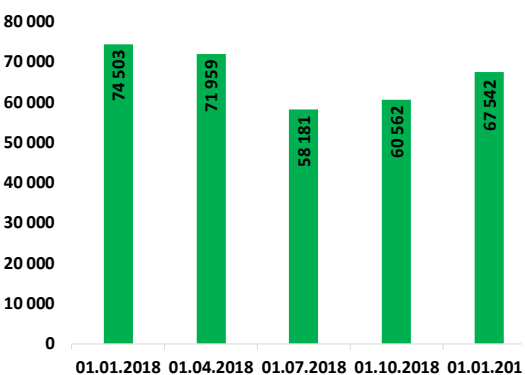
Кількість діючих структурних підрозділів банку – 3 051

Кількість працюючих – 29 123 чол.

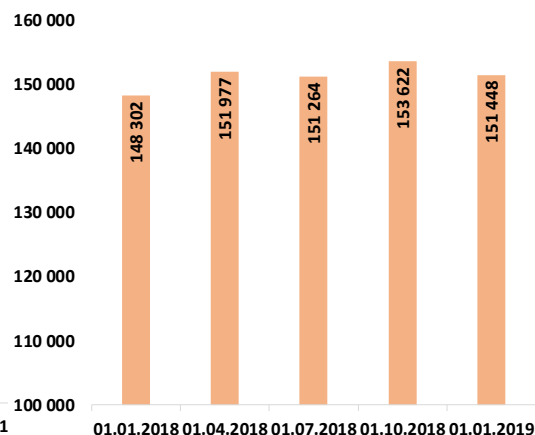
Голова Правління – Пишний Андрій.

Голова Наглядової Ради – Гребя Роман.

Динаміка обсягу кредитів та заборгованості клієнтів, млн.грн



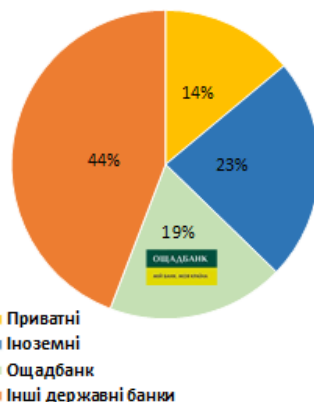
Динаміка обсягу коштів клієнтів, млн.грн.



Доля Банку в чистих активах сектору



Доля Банку в депозитному портфелі фізичних осіб сектору

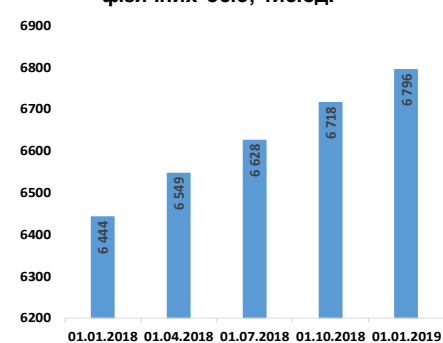


\*Активні клієнти – клієнти, по яким була хоча би 1 транзакція за останні 6 місяців

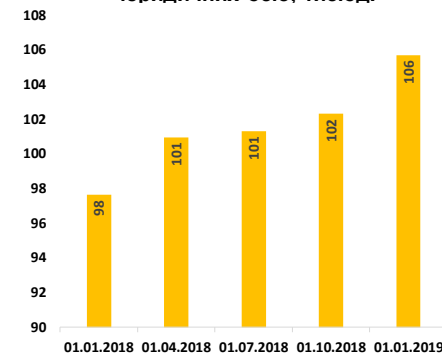
## ОКРЕМІ ПОКАЗНИКИ ДІЯЛЬНОСТІ БАНКУ

ПОКАЗНИКИ	01.01.2018	01.10.2018	01.01.2019	зміни		
				IV квартал, млн.грн.	рік, млн.грн.	рік, %
Чисті активи, усього	234 241	213 980	218 249	4 269	-15 992	-7
Загальні активи, усього	295 880	299 415	290 904	-8 511	-4 976	-2
Грошові кошти та їх еквіваленти	12 285	12 253	10 635	-1 618	-1 650	-13
Кредити та заборгованість клієнтів	74 503	60 562	67 542	6 981	-6 960	-9
у т. ч. кредити та заборгованість юр. осіб	70 658	55 602	62 131	6 529	-8 527	-12
у т. ч. кредити та заборгованість фізичних осіб	3 845	4 960	5 412	452	1 567	41
ОВДП	96 312	95 612	96 614	1 003	302	0,3
Зобов'язання, усього	202 663	200 394	199 818	-576	-2 844	-1
Кошти, отримані від НБУ	5 000	0	0	0	-5 000	-100
Кошти банків	8 414	6 743	6 382	-361	-2 032	-24
Кошти клієнтів	148 302	153 622	151 448	-2 174	3 145	2
у т. ч. кошти суб.госп. та небанк.фін.установ	46 463	38 412	41 576	3 165	-4 887	-11
у т. ч. кошти фізичних осіб	86 568	95 204	94 821	-384	8 253	10
<b>Довідково:</b>						
Статутний капітал	43 723	49 473	49 473	0	5 750	13
Власний капітал, усього	31 578	13 585	18 430	4 845	-13 148	-42
Регулятивний капітал	14 055	13 078	13 201	123	-854	-6
Адекватність регулятивного капіталу (H2)	18,77%	15,47%	13,56%	x	x	x
Прибуток/(збиток) після оподаткування	559	74	132	x	x	x

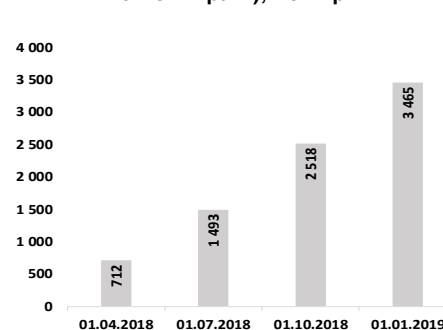
Кількість активних\* клієнтів фізичних осіб, тис.од.



Кількість активних\* клієнтів юридичних осіб, тис.од.



Чистий комісійний дохід/(чисті комісії витрати), млн.грн.



Сума платежів населення, млн.грн.

