



Міністерство
фінансів
України

БЮДЖЕТНА ДЕКЛАРАЦІЯ НА 2027-2029 РОКИ



Макропоказники (Сценарій 1*)



2

Показник	2025 факт	2026 очікуване	2027 прогноз (сценарій 1*)	2028 прогноз (сценарій 1)	2029 прогноз (сценарій 1)
Збільшення реального ВВП, %	101,8	101,6	104,5	105,3	106,7
Номінальний ВВП, млрд грн	8 931,2	10 105,3	11 530,6	13 130,8	14 952,3
Індекс споживчих цін (грудень до грудня попереднього року), %	108,0	109,2	108,9	106,9	105,1
Індекс цін виробників (грудень до грудня попереднього року), %	108,2	112,6	110,3	109,1	107,4
Обмінний курс гривні до долара США :					
у середньому за рік	41,7	44,4	47,1	49,1	50,7
на кінець року	42,4	45,8	48,3	50,1	51,5

* Враховує припущення щодо суттєвого покращення безпекової ситуації з 2027 року

Показники Бюджетної декларації 2027-2029



3

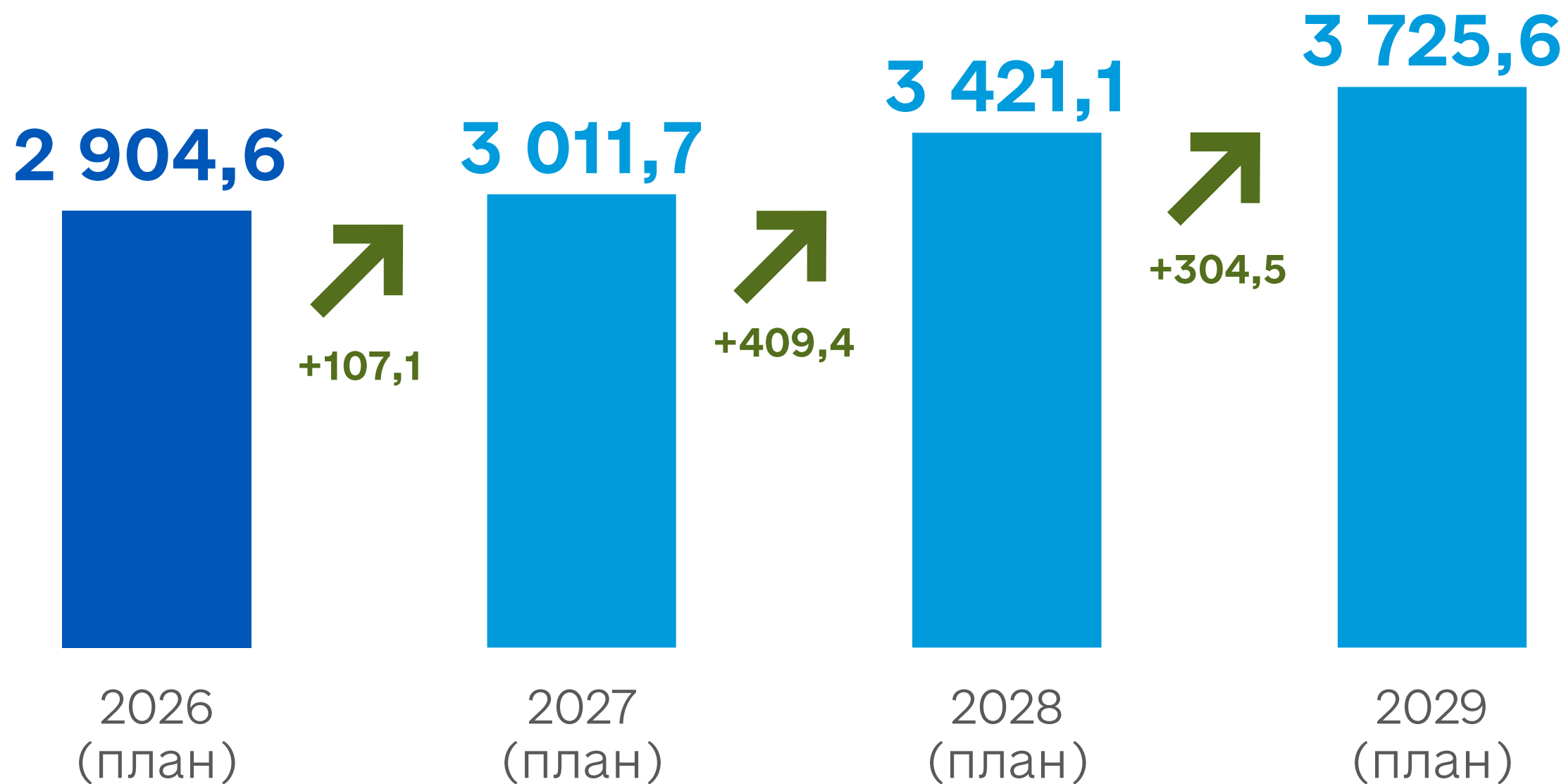
Показник	2026 план	2027 план	2028 план	2029 план
Доходи з трансфертами	2 904,6	3 011,7	3 421,1	3 725,6
Повернення кредитів	17,3	15,1	14,4	14,8
Видатки	4 767,3	5 046,3	4 873,4	4 545,1
Надання кредитів	56,8	21,4	19,6	17,7
Дефіцит	1 902,2	2 040,9	1 457,5	822,4

Доходи державного бюджету



4

млрд грн



Пріоритети видатків Бюджетної декларації 2027-2029



5

01



Збереження пріоритетів, передбачених у державному бюджеті на 2026 рік:

скринінг, харчування учнів, заробітна плата вчителів,
демографічний розвиток тощо

02



Підвищення соціальних стандартів та гарантій випереджаючими темпами в порівнянні з рівнем інфляції

мінімальна заробітна плата:

2027 – 110,4%, 2028 – 108,7%, 2029 – 107,1%

прожитковий мінімум:

2027 – 110,9%, 2028 – 108,9%, 2029 – 107,1%

03

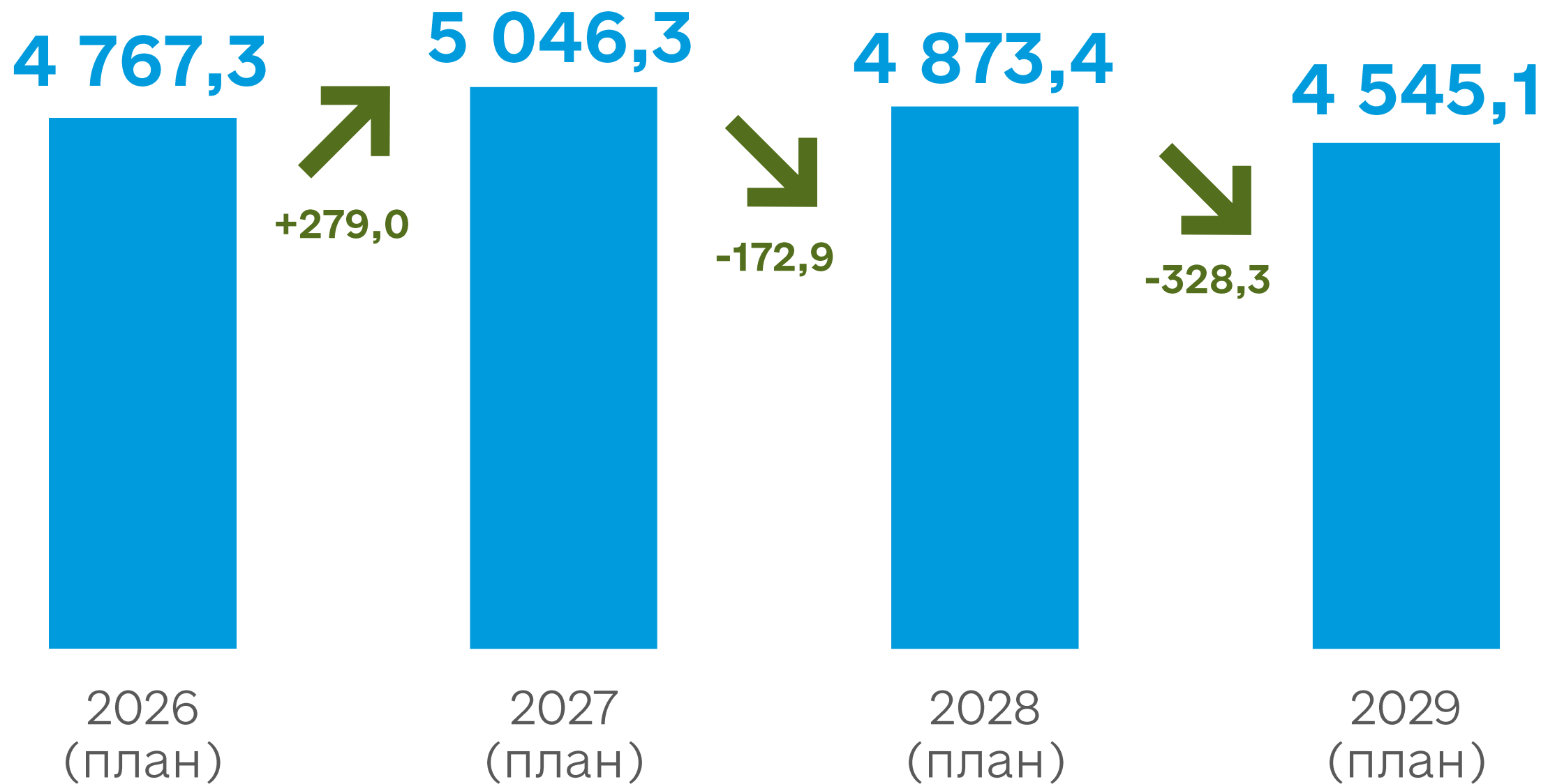


Реалізація нових політик для вирішення ключових завдань при підготовці бюджету в залежності від сценарію розвитку подій

Видатки державного бюджету



млрд грн




Основні соціальні стандарти та гарантії



7


грн / міс,



■ Мінімальна зарплата

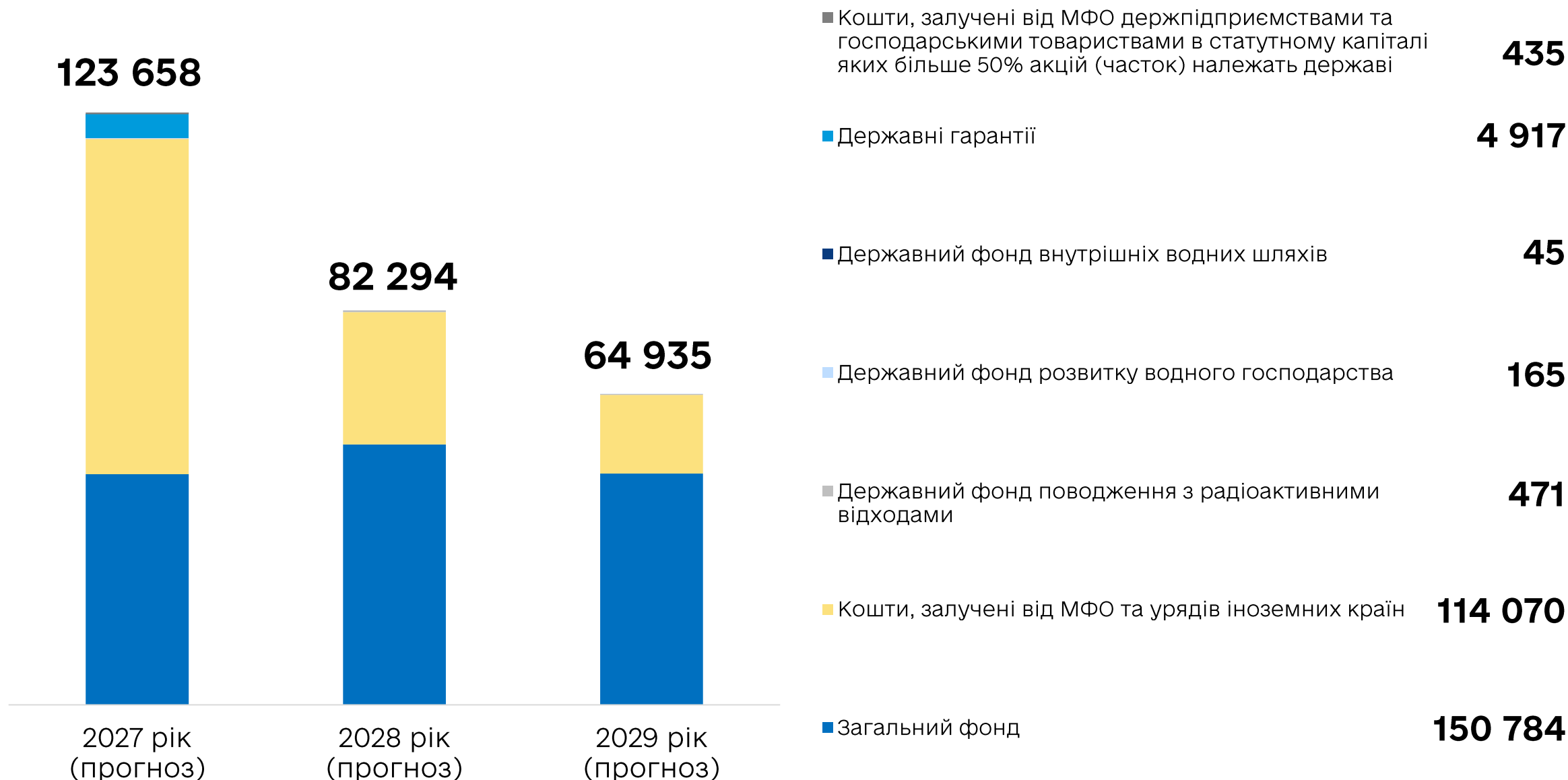
● Прожитковий мінімум (на одну особу)

Орієнтовний граничний сукупний обсяг публічних інвестицій на 2027 – 2029 роки в розрізі джерел фінансового забезпечення



млн грн

Разом: 270 887

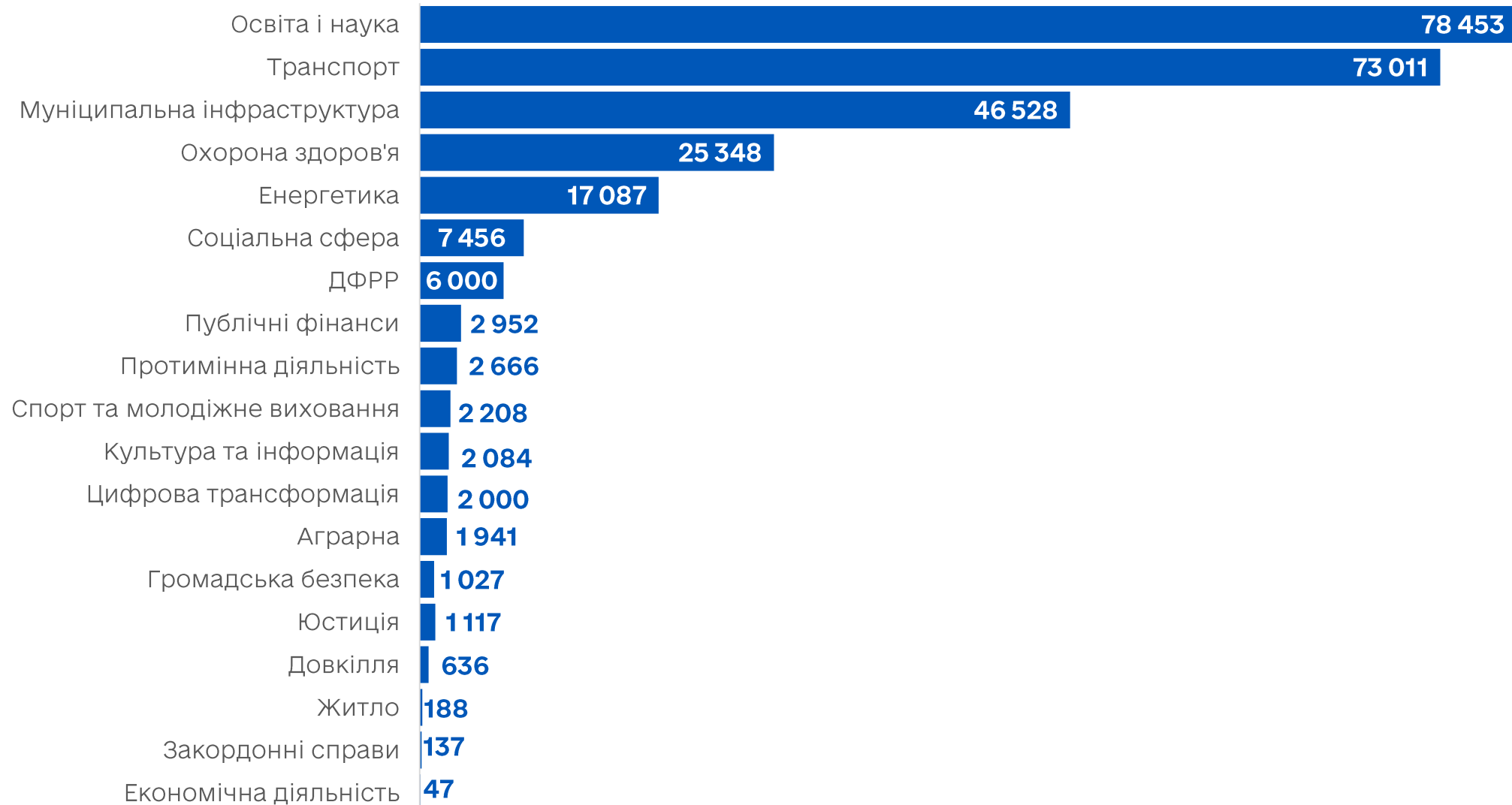


Розподіл орієнтовного граничного сукупного обсягу публічних інвестицій на 2027-2029 роки на сектори (галузі) для публічного інвестування



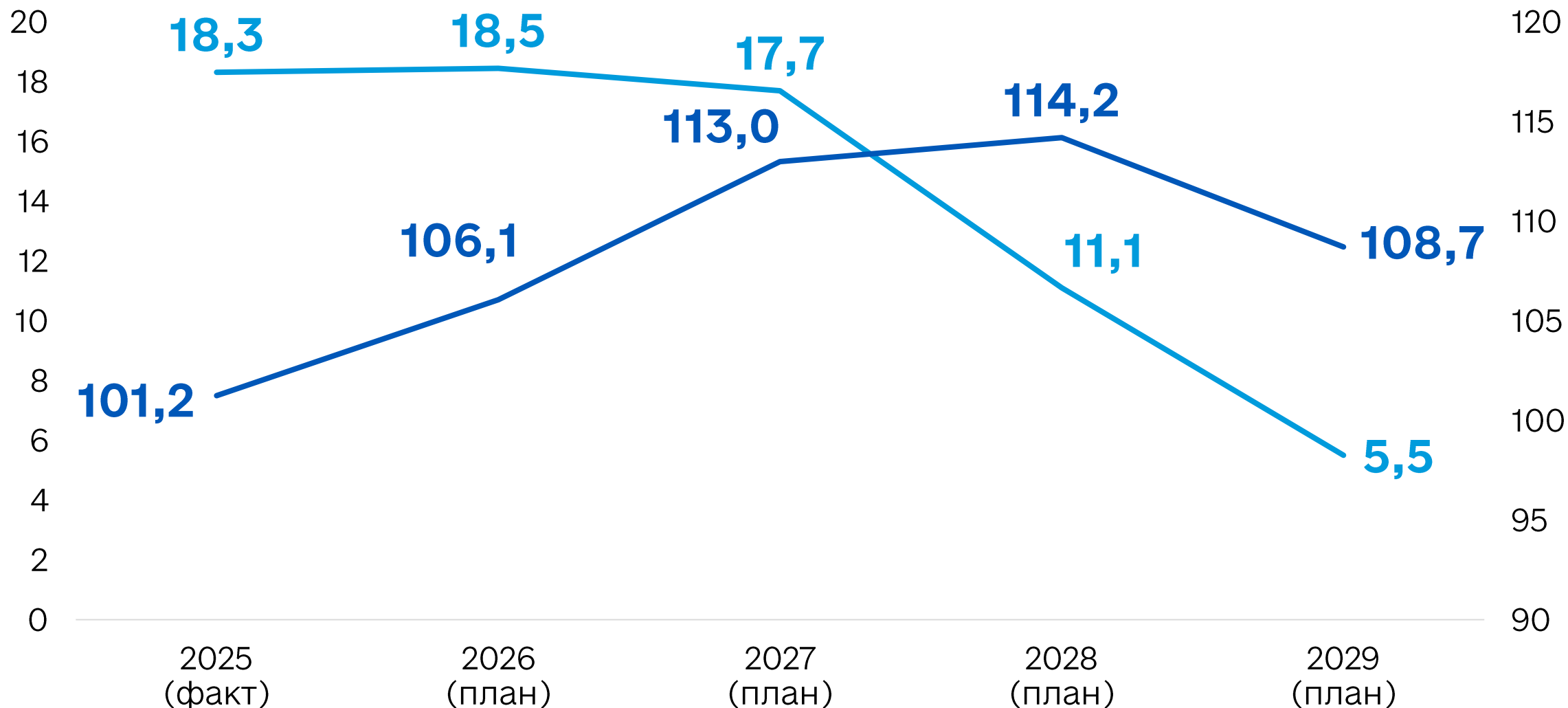
млн грн

Разом: 270 887



До СПІ 2027-2029 включено 44 підсектори в межах 18 галузей (секторів) для публічного інвестування

Динаміка дефіциту державного бюджету та загального обсягу державного боргу та гарантованого державою боргу



- Відношення дефіциту державного бюджету до валового внутрішнього продукту, відсотків
- Відношення загального обсягу державного боргу та гарантованого державою боргу до валового внутрішнього продукту, відсотків

Фінансування державного бюджету



11

млрд грн

Найменування показника	2025 (факт)	2026 (план)	2027 (план)	2028 (план)	2029 (план)
Фінансування (дефіцит)	1 635,8	1 902,2	2 040,9	1 457,5	822,4
Державні запозичення	2 256,5	2 549,8	2 736,3	2 058,2	1 700,1
внутрішні	551,5	419,6	543,1	450,5	565,7
зовнішні	1 705,1	2 130,3	2 193,2	1 607,7	1 134,4
Погашення	596,8	656,8	704,9	602,8	879,7
Приватизація державного майна	3,4	2,0	2,0	2,0	2,0
Зміни обсягів бюджетних коштів	-27,3	7,2	7,5	0,1	0,0

Потреба у міжнародній підтримці



12

Зовнішня підтримка

млрд грн

2 079,1



2026*
(закон)

2 134,5



2027*
(план)

1 568,1



2028
(план)

1 105,3



2029
(план)

Заплановано залучення коштів від міжнародних партнерів, зокрема від:

 G7 ERA фінансування

 Світового банку

 Європейського Союзу

 Великої Британії

 МВФ

 та інших

* З урахуванням гранту від ЄС та кредиту Великобританії, повернення якого здійснюється за рахунок доходів від заморожених активів російської федерації



БЮДЖЕТНА ДЕКЛАРАЦІЯ НА 2027-2029 РОКИ
